

مَصْرِفَ الْبَيْتِ الْمَرْكَبِيِّ

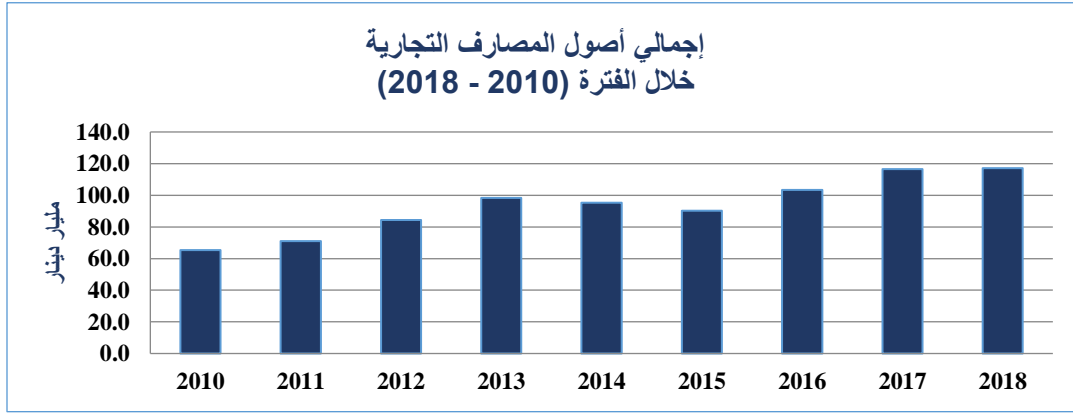
إدارة البحوث والإحصاء

أهم البيانات والمؤشرات المالية
للمصارف التجارية لعام 2018

ملخص لتطور أهم البيانات المالية الأساسية المجمعة للمصارف التجارية نهاية عام 2018

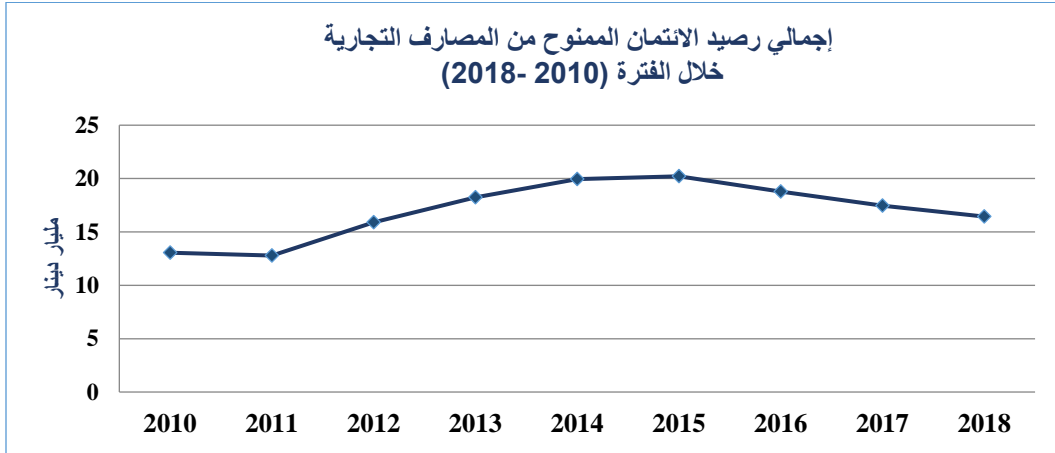
شهدت البيانات المالية للمصارف التجارية نهاية عام 2018 بعض التغيرات مقارنة عما كانت عليه عام 2017 وذلك على النحو التالي :

- ارتفع إجمالي أصول المصارف التجارية (باستثناء الحسابات النظامية) من 116.5 مليار دينار في نهاية عام 2017 إلى نحو 117.2 مليار دينار في نهاية عام 2018 ، أي بمعدل نمو قدره 0.6%، وقد شكلت الأصول السائلة البالغة نحو 87.0 مليار دينار من إجمالي الأصول ما نسبته 73.4%، مقارنةً بمانسبته 73.0 % عن ما كانت عليه في عام 2017.



- إنخفض إجمالي ودائع المصارف التجارية (تحت الطلب وشهادات الإيداع) لدى المصرف المركزي بما فيها الإحتياطي الإلزامي من 79.8 مليار دينار في نهاية عام 2017 إلى نحو 77.2 مليار دينار في نهاية عام 2018. أي بمعدل إنخفاض 3.3% .

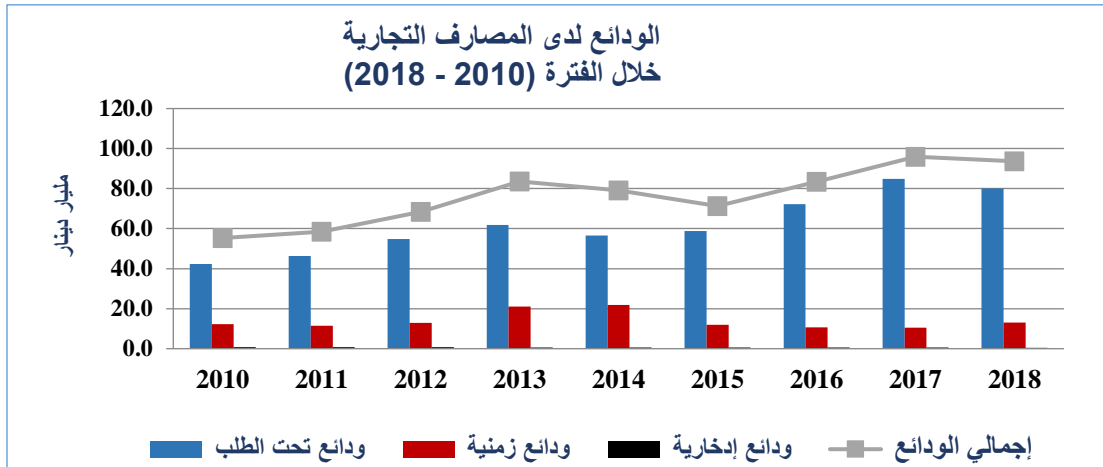
- إنخفض إجمالي الإئتمان الممنوح من المصارف التجارية من 17.4 مليار دينار في نهاية عام 2017 إلى 16.4 مليار دينار في نهاية عام 2018 ، أي بمعدل إنخفاض بلغ 5.7%، وقد شكلت القروض والتسهيلات الائتمانية الممنوحة إلى إجمالي الخصوم الإيداعية ما نسبته 17.6%، كما شكلت من إجمالي الأصول ما نسبته 14.0% ، وبلغ رصيد القروض الممنوحة للقطاع الخاص في نهاية عام 2018 ما قيمته 11.3 مليار دينار، وما نسبته 69.0% من إجمالي القروض والتسهيلات الإئتمانية، فيما شكل رصيد القروض الممنوحة للقطاع العام النسبة الباقية 31.0% والتي بلغت قيمتها نحو 5.1 مليارات دينار.



- بلغت نسبة تغطية مخصص الديون المشكوك فيها لإجمالي الائتمان الممنوح نسبة 19.0% في نهاية عام 2018 مقابل نسبة 17.4% في نهاية عام 2017.

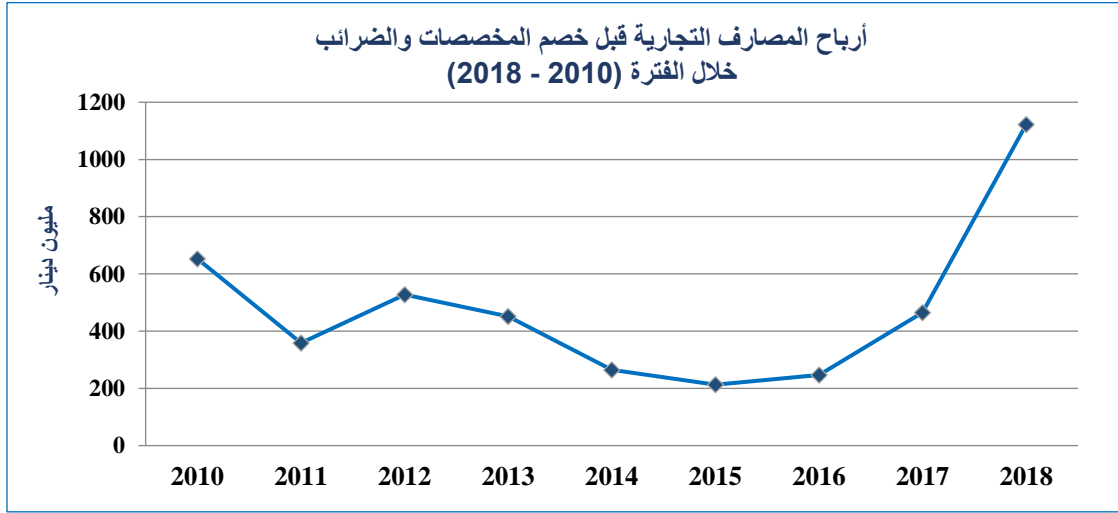
- إنخفضت ودائع العملاء لدى المصارف التجارية من 95.9 مليار دينار في نهاية عام 2017 إلى 93.7 مليار دينار في نهاية عام 2018، أي بمعدل إنخفاض 2.3%، وقد شكلت الودائع تحت الطلب ما نسبته 85.5% من إجمالي الودائع، في حين شكلت الودائع لأجل ما نسبته 14.0% من إجمالي الودائع، وشكلت ودائع الادخار ما نسبته 0.5% فقط من إجمالي الودائع.

وفيما يتعلق بتوزيع إجمالي الودائع حسب القطاعات فقد بلغت ودائع القطاع الخاص في نهاية عام 2018 ما قيمته 53.9 مليار دينار، وما نسبته 57.6% من إجمالي الودائع، فيما شكل رصيد ودائع القطاع العام والحكومي النسبة الباقية وقدرها 42.4% أي ما قيمته 39.8 مليار دينار من إجمالي الودائع، منها 29.8 مليار دينار ودائع لشركات ومؤسسات القطاع العام ونحو 10.0 مليار دينار ودائع حكومية.



- إرتفع إجمالي حقوق الملكية للمصارف التجارية من 5.1 مليار دينار في نهاية عام 2017 إلى 5.4 مليار دينار في نهاية عام 2018، وبمعدل نمو بلغ 5.2%.

- إرتفعت صافي أرباح المصارف التجارية قبل خصم المخصصات والضرائب خلال عام 2018 بمعدل 141.0% لتصل إلى 1,119.2 مليون دينار، مقارنة عما كانت عليه خلال عام 2017 والبالغة نحو 464.4 مليون دينار.



البيانات المالية الأساسية المجمعة للمصارف التجارية

(مليون دينار)

معدل التغير %	2018/12	2017/12	البيان / الفترة
1.4	165,351.9	163,012.0	إجمالي الميزانية (الأصول + الحسابات النظامية)
0.6	117,175.3	116,477.0	إجمالي الأصول
190.5	1,589.6	547.2	إجمالي النقدية بخزائن المصارف
-3.3	77,215.2	79,846.6	إجمالي الودائع لدى المصرف المركزي
2.5	1,038.2	1,012.5	إجمالي الودائع لدى المصارف
153.8	2,218.1	874.1	إجمالي الودائع لدى المصرف الليبي الخارجي
77.3	4,970.0	2,803.0	إجمالي الودائع لدى المراسلين بالخارج
-26.8	4,669.0	6,379.8	إجمالي رصيد المقاصة بين المصارف والمقاصة بين الفروع
-5.7	16,449.5	17,446.6	إجمالي القروض والسلفيات والتسهيلات
11.1	1,456.5	1,311.5	إجمالي الاستثمارات
-2.3	93,707.4	95,938.6	إجمالي ودائع العملاء
36.6	503.4	368.5	إجمالي الحسابات المكشوفة لدى المراسلين
5.2	5,350.4	5,087.4	إجمالي حقوق الملكية
3.4	4,623.8	4,472.9	إجمالي المخصصات
141.0	1,119.2	464.4	أرباح العام
0.8	526	522	عدد الفروع والوكالات
0.1	19,263	19,248	عدد العاملين
-	74.3	73.0	الأصول السائلة / إجمالي الأصول %
-	14.0	15.0	إجمالي القروض / إجمالي الأصول %
-	4.6	4.4	حقوق الملكية / إجمالي الأصول %
-	222.8	223.1	إجمالي الأصول / عدد الفروع (مليون دينار)
-	6.1	6.1	إجمالي الأصول / عدد العاملين (مليون دينار)
-	17.6	18.2	إجمالي القروض / إجمالي الودائع %
-	1.0	0.4	إجمالي الربح / الأصول % (*)
-	20.9	9.1	إجمالي الربح / حقوق الملكية % (*)

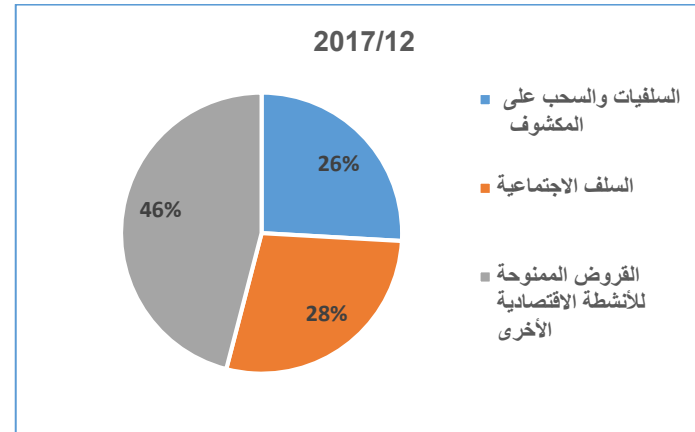
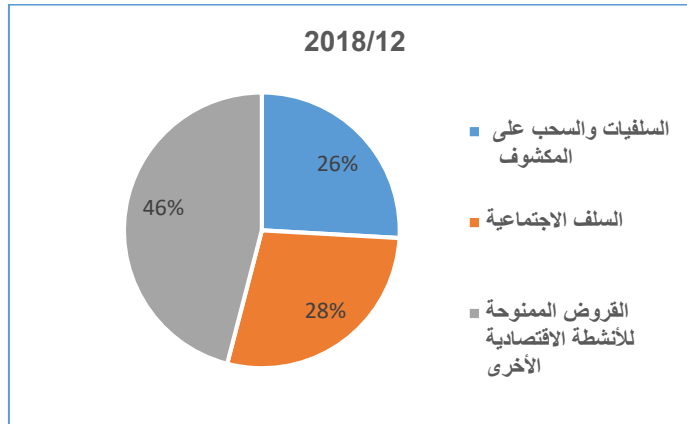
(*) إجمالي الربح قبل خصم المخصصات والضرائب .

مؤشرات الائتمان لدى المصارف التجارية

(مليون دينار)

معدل التغير %	2018/12	2017/12	البيان / الفترة
-8.5	5,101.9	5,578.9	1- الائتمان الممنوح للقطاع العام
-4.4	11,347.6	11,867.7	2- الائتمان الممنوح للقطاع الخاص
-5.7	16,449.5	17,446.6	إجمالي الائتمان
-3.6	4,354.0	4,517.0	السلفيات والسحب على المكشوف
-18.8	3,988.7	4,912.5	السلف الاجتماعية (*)
-11.5	8,342.7	9,429.5	السلفيات والسحب على المكشوف والسلف الاجتماعية
1.1	8,106.8	8,017.1	القروض الممنوحة للأنشطة الاقتصادية الأخرى
-	24.2	28.2	السلف الاجتماعية (*) / إجمالي الائتمان %
-	26.5	25.9	السلفيات والسحب على المكشوف / إجمالي الائتمان %
-	49.3	46.0	القروض الممنوحة للأنشطة الاقتصادية الأخرى / إجمالي الائتمان %
-	14.1	15.0	إجمالي الائتمان / إجمالي الأصول %
-	17.6	18.2	إجمالي الائتمان / إجمالي الودائع %

(*) تشمل قروض المرابحة الإسلامية للأفراد ابتداءً من عام 2013.



مؤشرات الودائع لدى المصارف التجارية

(مليون دينار)

معدل التغير %	2018/12	2017/12	البيان / الفترة
2.3-	39,766.7	40,710.8	1- وداائع الحكومة والقطاع العام
8.3	10,001.8	9,234.8	- وداائع الحكومة (الوزارات والهيئات الممولة من الميزانية العامة)
-5.4	29,764.9	31,476.0	- وداائع القطاع العام
-2.3	53,940.7	55,227.7	2- وداائع القطاع الخاص
-7.1	33,734.3	36,295.4	- وداائع الأفراد
6.7	20,206.4	18,932.3	- وداائع الشركات والجهات الأخرى
-2.3	93,707.4	95,938.6	إجمالي الودائع
-5.6	80,083.3	84,827.6	ودائع تحت الطلب
24.7	13,120.6	10,519.2	ودائع لأجل
-14.9	503.5	591.7	ودائع الادخار
-	85.5	88.4	ودائع تحت الطلب / إجمالي الودائع %
-	14.0	11.0	ودائع لأجل / إجمالي الودائع %
-	0.5	0.6	ودائع الادخار / إجمالي الودائع %
-	80.0	82.4	إجمالي الودائع / إجمالي الخصوم %

