



تقرير

الرقم القياسي لأسعار المُستهك والتضخم
(للنصف الأول من عام 2021)



الرقم القياسي العام لأسعار المستهلك والتضخم

(النصف الأول لعام 2021)

تشير البيانات الصادرة عن مصلحة الإحصاء والتعداد إلى أن الرقم القياسي العام لأسعار المستهلك إرتفع خلال النصف الأول من العام الجاري 2021 ليسجل 272.6 نقطة بزيادة قدرها 5.2 نقاط على أساس سنوي، مقابل 267.4 نقطة خلال نفس الفترة من العام الماضي 2020، يُسجل معدل التضخم العام خلال النصف الأول لعام 2021 نسبة (1.9%) .

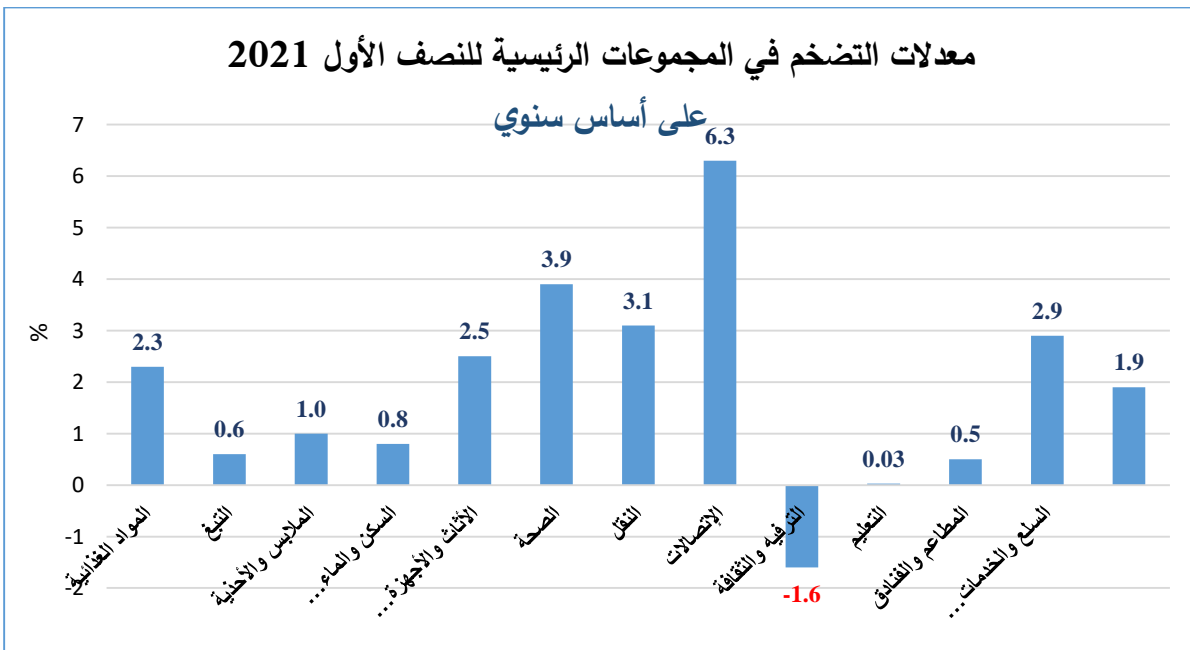
وبتحليل إتجاهات الأسعار في المجموعات السلعية فقد إرتفع معدل التضخم في أغلب المجموعات السلعية عدا مجموعة الترفيه والثقافة. حيث بلغ الرقم القياسي في مجموعة المواد الغذائية 310.0 نقطة بزيادة قدرها 6.9 نقطة، أي ما يُعادل 2.3%. وسجل الرقم القياسي في مجموعة التبغ 264.2 نقطة بأرتفاع قدره 1.5 نقطة، أي ما يُعادل 0.6%. وأما مجموعة الملابس والأحذية فقد سجل الرقم القياسي فيها 413.1 نقطة، أي بأرتفاع قدره 3.9 نقطة ما يُعادل 1.0%. ومجموعة السكن والماء والكهرباء والغاز وأنواع الوقود الأخرى فقد سجل فيها الرقم القياسي 176.2 نقطة، بزيادة قدرها 1.4 نقطة، ما يُعادل 0.8%. وكذلك أرتفع الرقم القياسي لمجموعة الأثاث والأجهزة المنزلية بمقدار 8.7 نقطة ليُسجَل 349.5 نقطة، أي ما يُعادل 2.5%. وأما مجموعة الصحة فقد سجل الرقم القياسي 335.6 نقطة، بزيادة قدرها 12.5 نقاط، أي ما يُعادل 3.9%. وكما سجل الرقم القياسي لمجموعة النقل أرتفاعاً مقداره 5.7 نقطة ليصل إلى 187.9 نقطة، أي ما يُعادل 3.1%. ومجموعة الإتصالات أيضاً أرتفع فيها الرقم القياسي بمقدار 4.9 نقطة، ليُسجَل 83.0 نقطة، أي بأرتفاع ملحوظ مقداره 6.3%. وبالنسبة لمجموعة المطاعم والفنادق فقد أرتفع الرقم القياسي أيضاً مُسجَلاً 340.6 نقطة، أي بزيادة قدرها 1.7 نقطة ما نسبته 0.5%. وكذا مجموعة السلع والخدمات الأخرى التي شهدت أرتفاع في الرقم القياسي مقداره 8.0 نقطة، مُسجَلاً 286.8 نقطة، أي بزيادة بلغت 2.9%.

فيما أستقرت الأسعار في مجموعة التعليم. بينما إنخفض الرقم القياسي في مجموعة الترفيه والثقافة بمقدار 3.3 نقطة أي ما يُعادل 1.6%.

الرقم القياسي لأسعار المستهلك والتضخم حسب المجموعات الرئيسية

(سنة الأساس 2008)

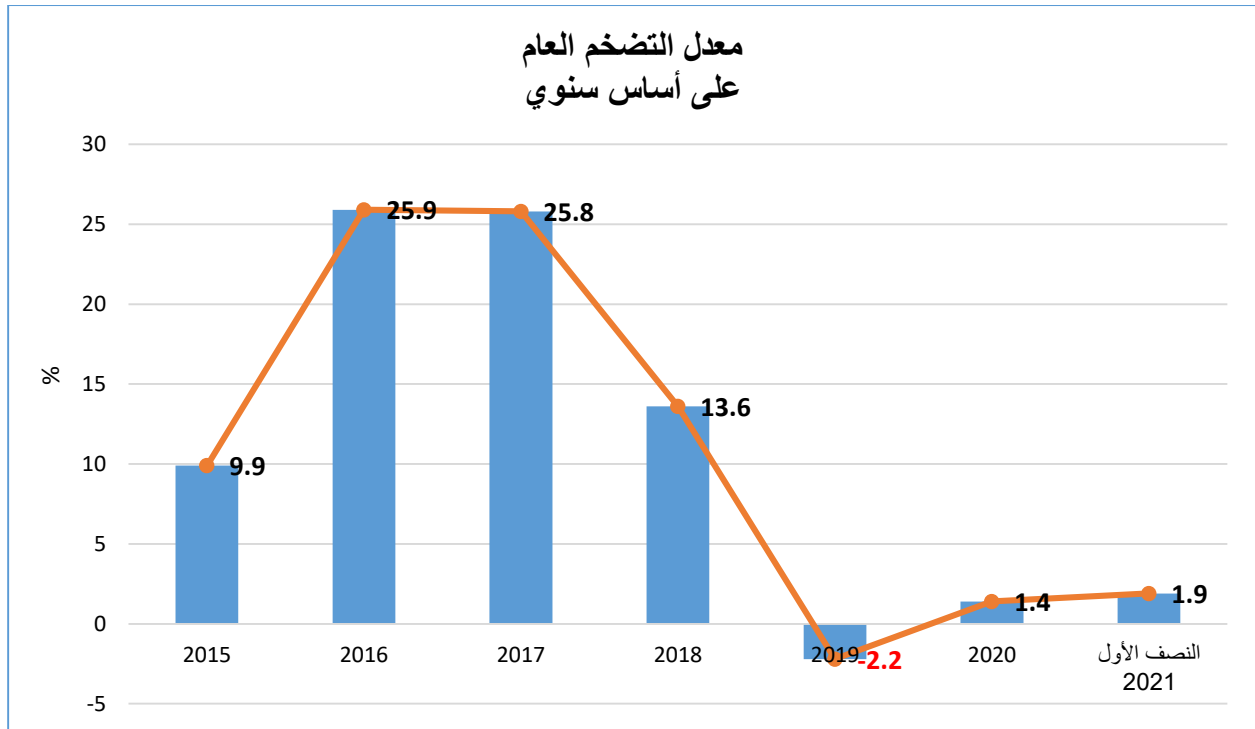
ت	المجموعات الرئيسية	الوزن	النصف الأول 2020	النصف الأول 2021	معدل التضخم %
1	المواد الغذائية	38.8	303.1	310.0	2.3
2	التبغ	0.7	262.7	264.2	0.6
3	الملابس والأحذية	6.4	409.2	413.1	1.0
4	السكن والماء والكهرباء والغاز وأنواع الوقود الأخرى	22.7	174.8	176.2	0.8
5	الأثاث والأجهزة المنزلية	4.9	340.8	349.5	2.5
6	الصحة	4.1	323.1	335.6	3.9
7	النقل	8.1	182.2	187.9	3.1
8	الإتصالات	2.7	78.1	83.0	6.3
9	الترفيه والثقافة	2.8	207.5	204.2	-1.6
10	التعليم	4.0	379.9	380.0	0.03
11	المطاعم والفنادق	1.7	338.9	340.6	0.5
12	السلع والخدمات الأخرى	3.1	278.8	286.8	2.9
	الرقم القياسي العام	100	267.4	272.6	1.9



معدل التضخم العام
(2015 – النصف الأول 2021)

(سنة الأساس 2008)

معدل التضخم %	العام
9.9	2015
25.9	2016
25.8	2017
13.6	2018
-2.2	2019
1.4	2020
1.9	النصف الأول 2021



معدلات التضخم حسب المجموعات الرئيسية

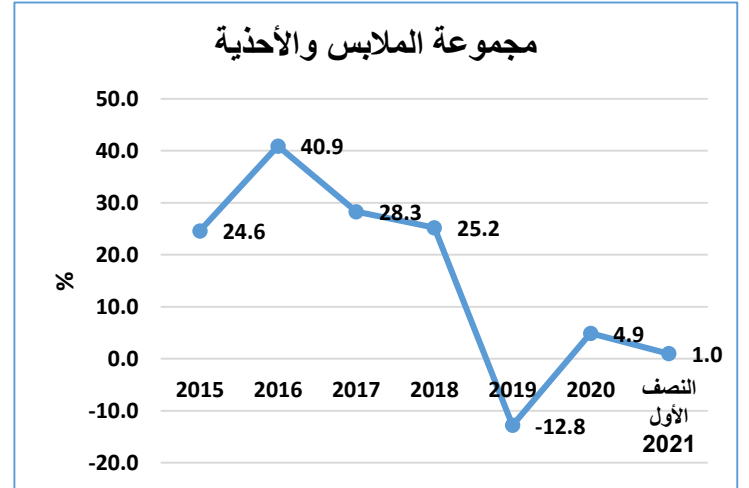
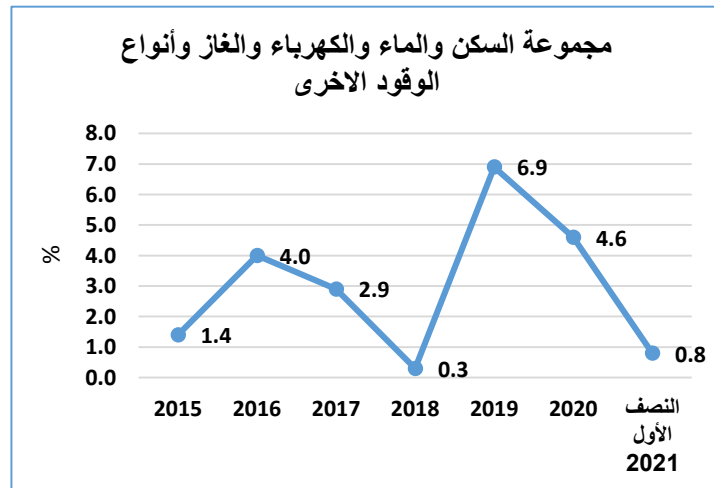
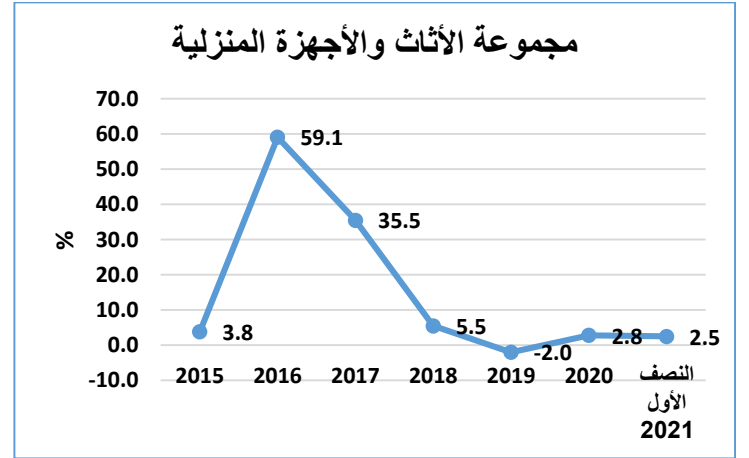
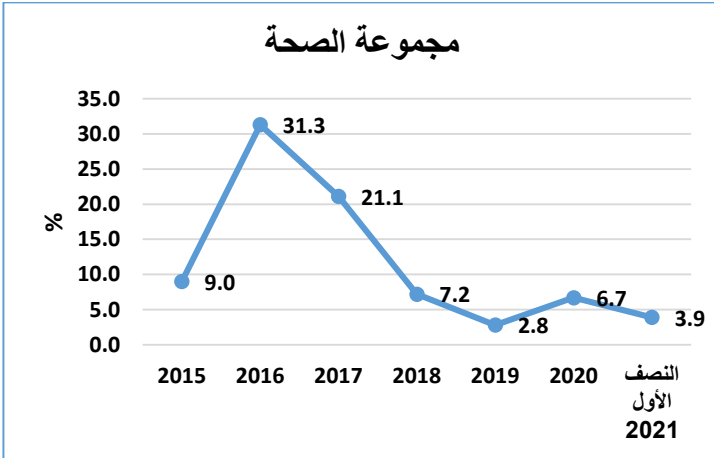
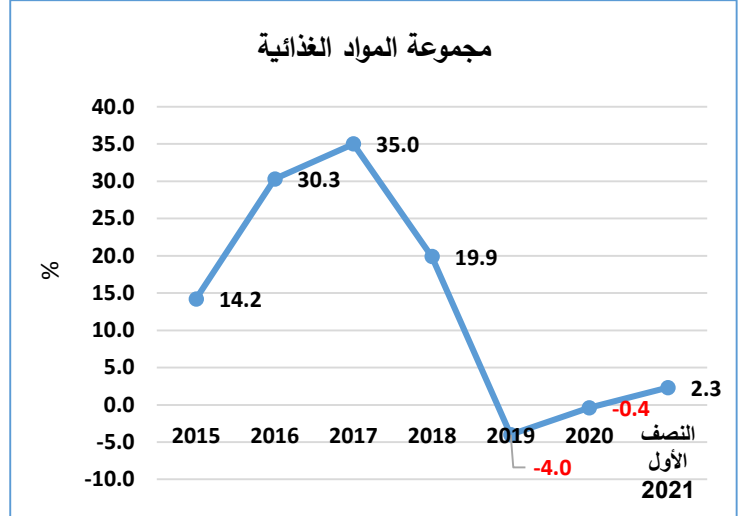
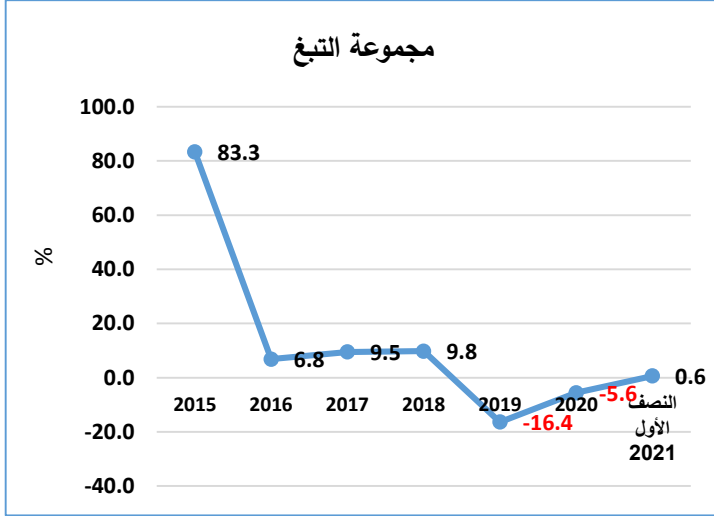
(2015 - النصف الأول 2021)

" نسب مئوية "

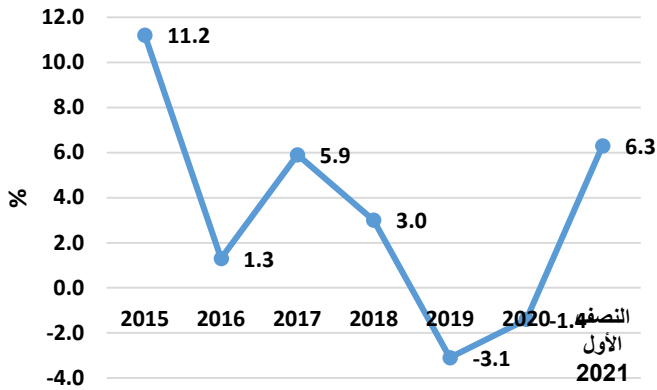
النصف الأول 2021	2020	2019	2018	2017	2016	2015	المجموعات الرئيسية	ت
2.3	-0.4	-4.0	19.9	35.0	30.3	14.2	المواد الغذائية	1
0.6	-5.6	-16.4	9.8	9.5	6.8	83.3	التبغ	2
1.0	4.9	-12.8	25.2	28.3	40.9	24.6	الملابس والأحذية	3
0.8	4.6	6.9	0.3	2.9	4.0	1.4	السكن والماء والكهرباء والغاز وأنواع الوقود الأخرى	4
2.5	2.8	-2.0	5.5	35.5	59.1	3.8	الأثاث والأجهزة المنزلية	5
3.9	6.7	2.8	7.2	21.1	31.3	9.0	الصحة	6
3.1	0.2	-2.3	5.2	11.7	19.6	-1.2	النقل	7
6.3	-1.4	-3.1	3.0	5.9	1.3	11.2	الإتصالات	8
-1.6	-2.6	-9.0	2.7	34.6	28.8	5.1	الترفيه والثقافة	9
0.03	1.1	12.8	30.0	35.8	33.9	7.8	التعليم	10
0.5	-3.0	1.9	2.9	58.1	38.0	21.3	المطاعم والفنادق	11
2.9	2.9	-1.2	26.5	39.0	41.6	13.7	السلع والخدمات الأخرى	12
1.9	1.4	-2.2	13.6	25.8	25.9	9.9	معدل التضخم العام	

رُسُمَات مُعْدَلَات التّضخّم فِي المِجْمُوعَات الرّئِيسِيَّة

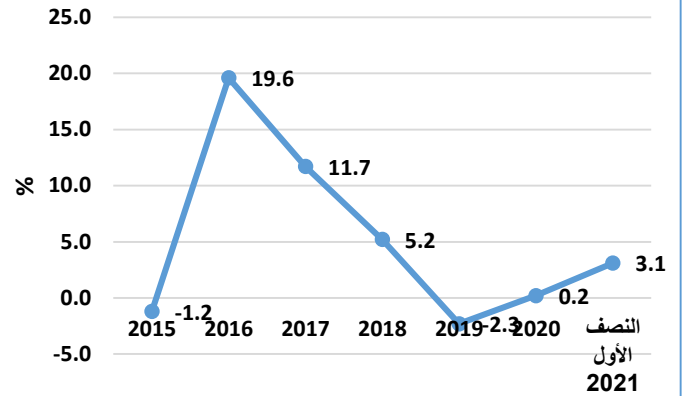
عَلَى أُسَاسِ سَنَوِيّ



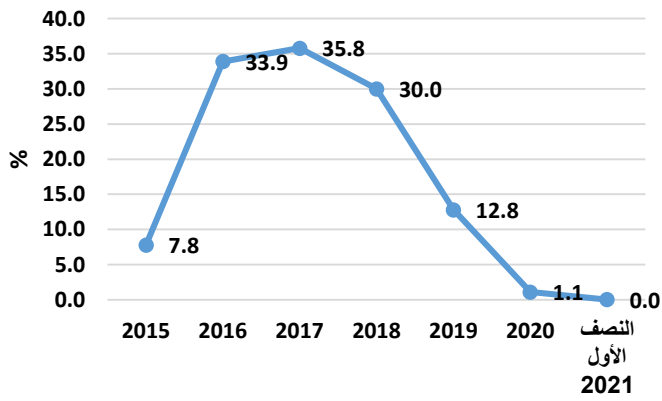
مجموعة الاتصالات



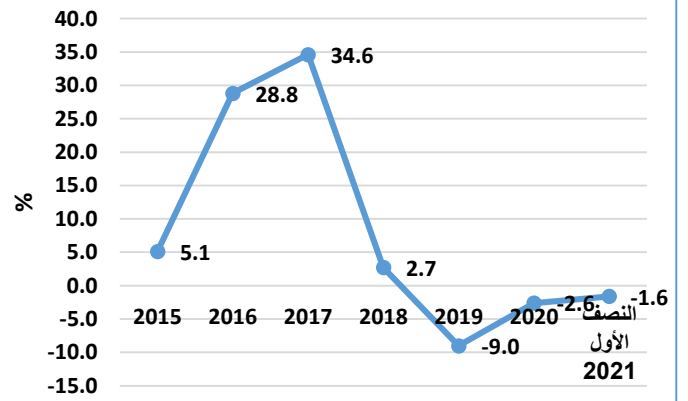
مجموعة النقل



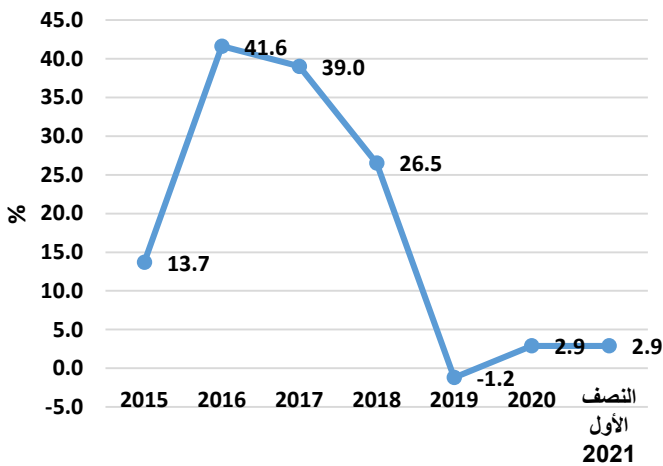
مجموعة التعليم



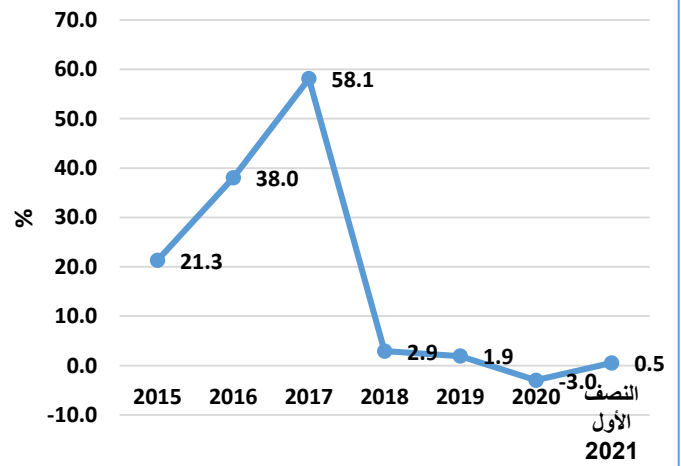
مجموعة الثقافة والترفيه



مجموعة السلع والخدمات الأخرى



مجموعة المطاعم والفنادق



معدل التضخم على أساس شهري:

ارتفع الرقم القياسي لأسعار المُستهلك في نهاية شهر يونيو 2021 بنسبة 0.3%، مقارنة بشهر مايو 2021 ومن الجدير بالذكر أن الرقم القياسي لأسعار المُستهلك كان قد شهدَ تسجيل نسب موجبة خلال الأشهر الستة الأولى من العام الجاري حيثُ سجل (0.3%، 0.2%، 0.3%، 0.5%، 0.1%، و0.3%) على التوالي. والجدول التالي يوضح تطور معدلات التضخم في المجموعات الرئيسية على أساس شهري.

معدلات التضخم حسب المجموعات الرئيسية على أساس شهري

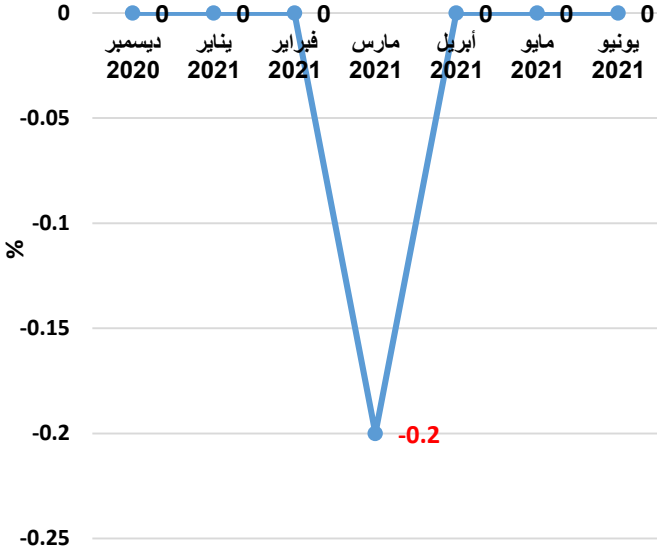
"نسب مئوية"

ت	المجموعات الرئيسية	ديسمبر 2020	يناير 2021	فبراير 2021	مارس 2021	أبريل 2021	مايو 2021	يونيو 2021
1	المواد الغذائية	0.7	0.5	0.4	0.7	0.8	-0.1	0.4
2	التبغ	0.0	0.0	0.0	-0.2	0.0	0.0	0.0
3	الملابس والأحذية	0.7	-0.6	-0.5	-0.8	1.0	0.3	0.2
4	السكن والماء والكهرباء والغاز وأنواع الوقود الأخرى	0.1	0.1	0.1	0.1	0.0	0.1	0.1
5	الأثاث والأجهزة المنزلية	0.5	-0.1	0.2	0.3	0.2	0.7	0.2
6	الصحة	-0.2	0.7	0.2	0.0	0.1	0.4	0.0
7	النقل	-0.1	0.5	0.3	0.1	0.2	0.6	0.0
8	الإتصالات	-0.3	5.6	0.0	0.0	0.0	0.0	0.0
9	الترفيه والثقافة	0.4	0.0	-0.5	0.0	0.0	-0.1	0.5
10	التعليم	0.0	0.0	0.0	0.0	0.0	0.0	0.0
11	المطاعم والفنادق	0.0	0.0	0.2	0.0	0.0	0.0	0.0
12	السلع والخدمات الأخرى	0.3	-0.1	0.0	0.6	0.0	0.7	0.0
	معدل التضخم العام	0.4	0.3	0.2	0.3	0.5	0.1	0.3

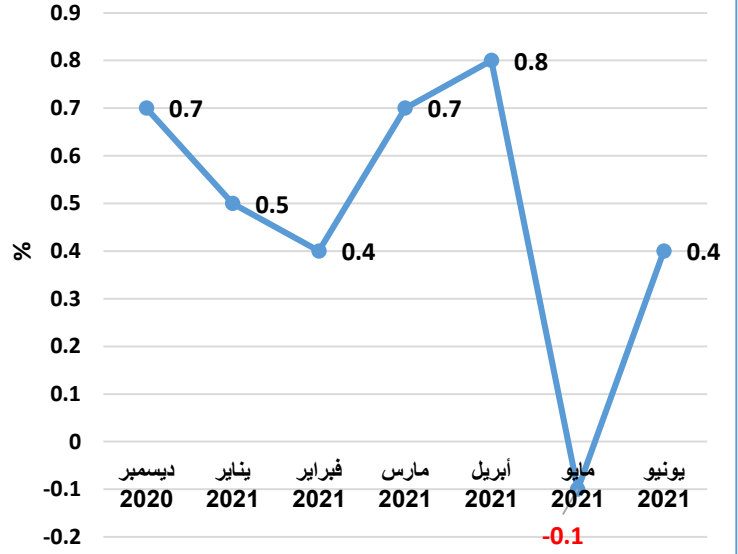
رُسَمَات مُعْدَلَات التَّضَخْم فِي المَجْمُوعَات الرَّئِيسِيَّة

عَلَى أَسَاسِ شَهْرِي

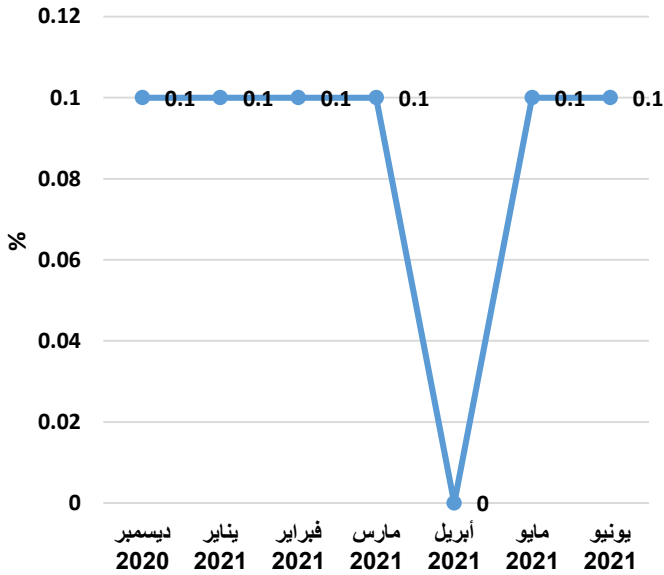
مجموعة التبغ



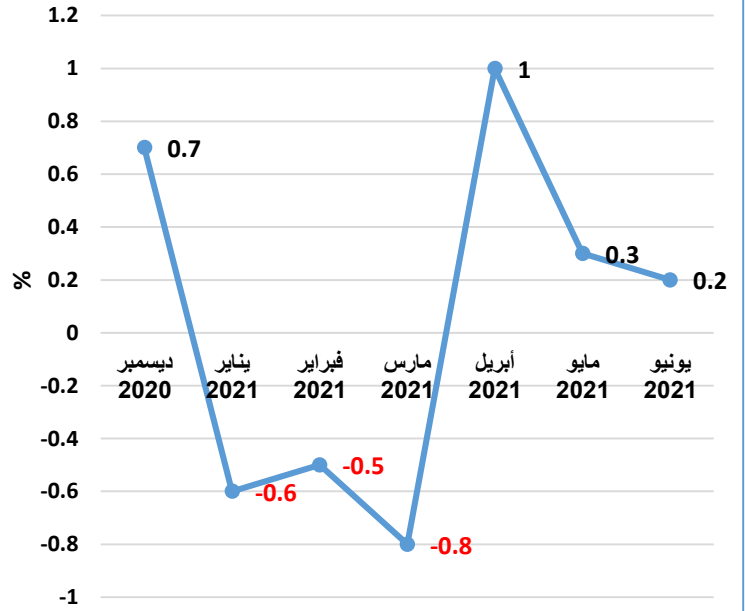
مجموعة المواد الغذائية



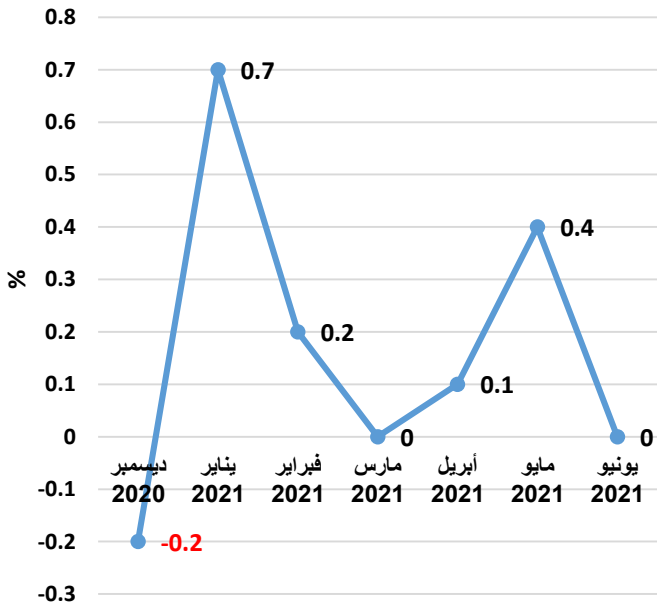
مجموعة السكن والماء والكهرباء والغاز وأنواع الوقود الأخرى



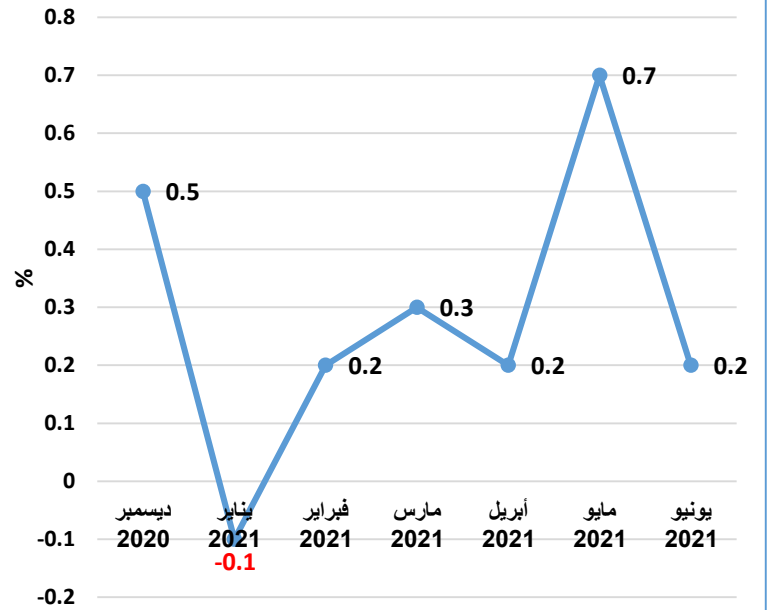
مجموعة الملابس والأحذية



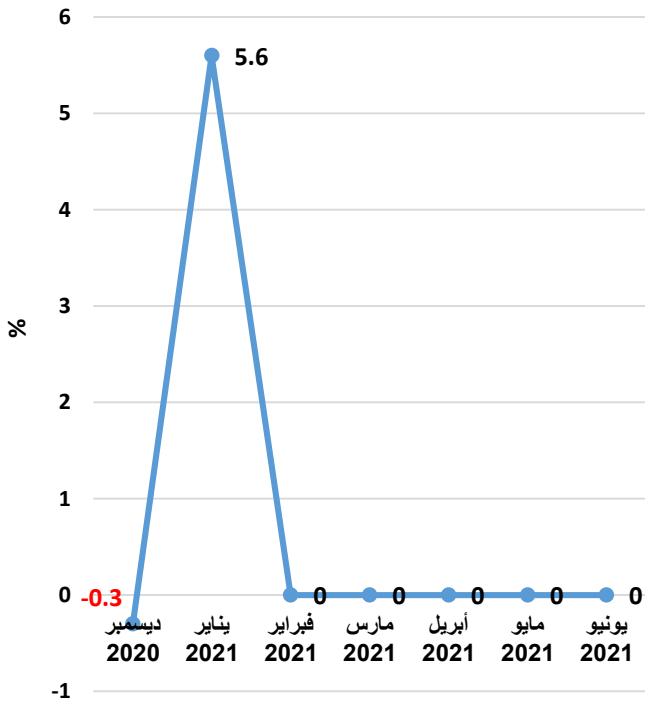
مجموعة الصحة



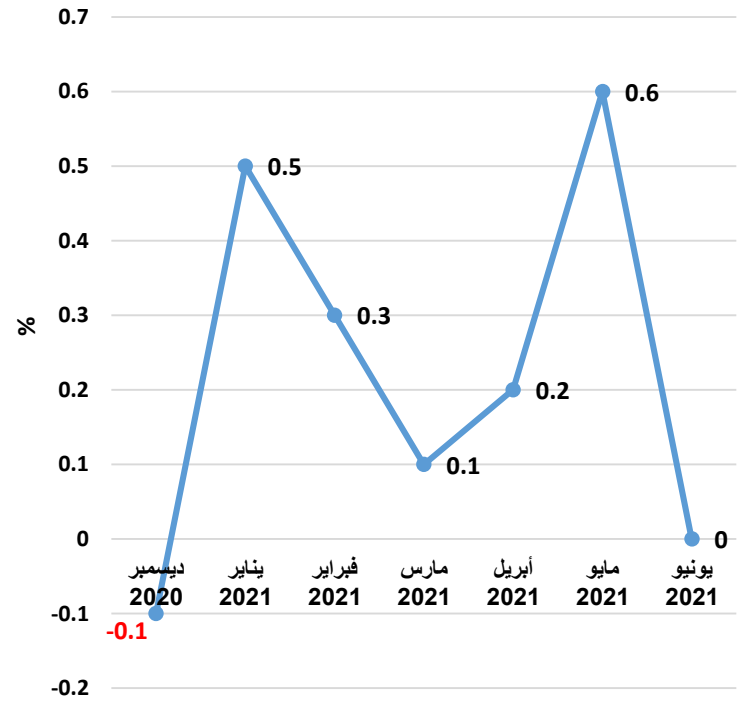
مجموعة الأثاث والأجهزة المنزلية



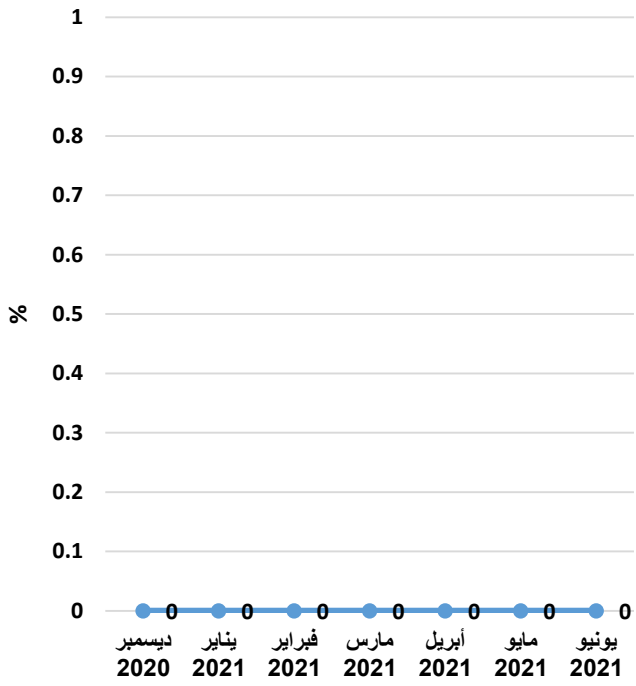
مجموعة الإتصالات



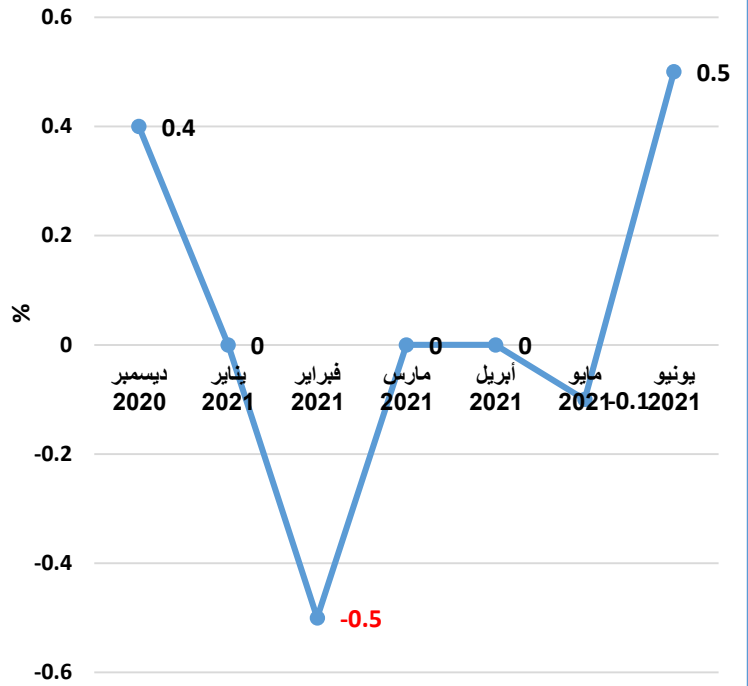
مجموعة النقل



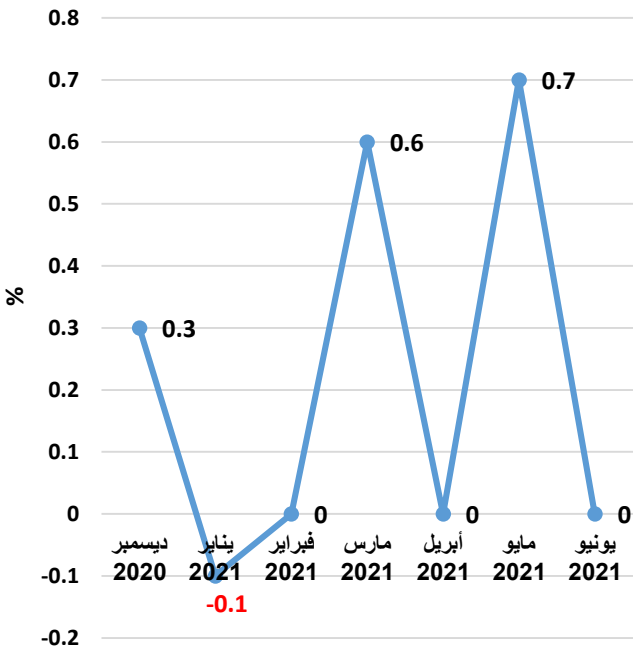
مجموعة التعليم



مجموعة الثقافة والترفيه



مجموعة السلع والخدمات الأخرى



مجموعة المطاعم والفنادق

