

مصرف ليبيا المركزي

CENTRAL BANK OF LIBYA

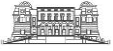
تقرير

أهم البيانات والمؤشرات المالية للمصارف التجارية

للربع الثالث 2022



إدارة البحوث والإحصاء

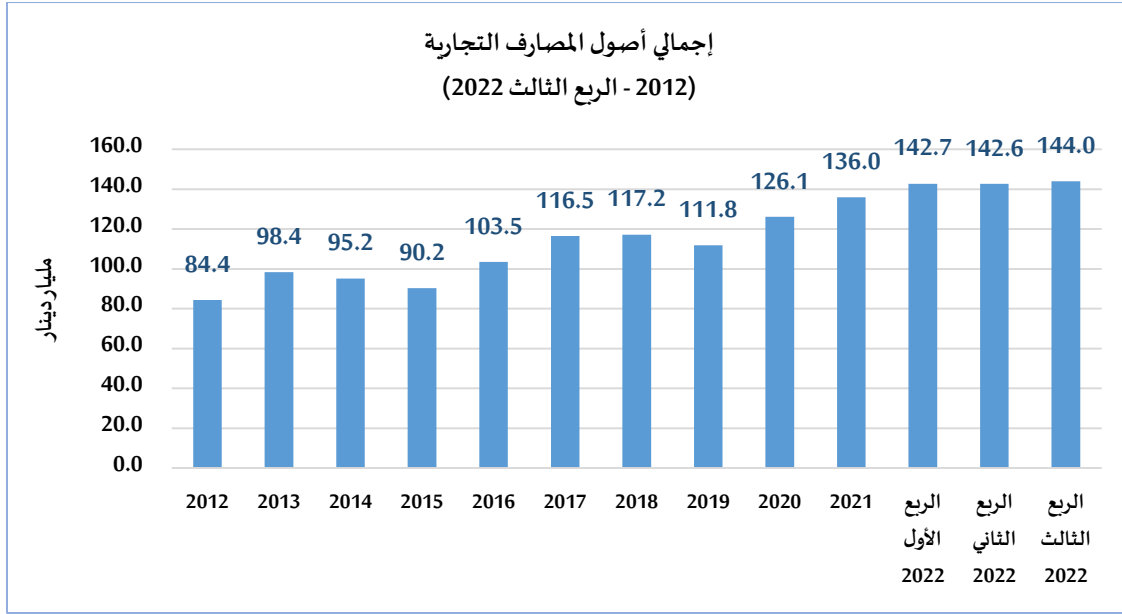


الصفحة	المحتويات
3	ملخص لأهم البيانات المالية للمصارف التجارية للربع الثالث 2022
8	تفرع المصارف التجارية
9	الكثافة المصرفية
9	التركز المصرفي
12	المركز المالي المُجمَع للمصارف التجارية
14	الأهمية النسبية للبنود المكونة للأصول
15	الأهمية النسبية للبنود المكونة للخصوم
16	تحليل البنود المكونة للمركز المالي المُجمَع للمصارف التجارية
16	- النقدية بالخزائن و حسابات المقاصة :
18	- الأرصدة والودائع لدى المصرف المركزي والمصارف الأخرى
20	- الإستثمارات
21	- القروض والتسهيلات الائتمانية
23	- الأصول التايثة والاصول الأخرى
24	- ودائع العملاء لدى المصارف التجارية
28	- الحسابات المكشوفة لدى المراسلين بالخارج
29	- حقوق الملكية
30	- المخصصات
31	- المتنوعات والخصوم الأخرى:
31	الحسابات النظامية
32	مؤشرات أداء المصارف التجارية
32	- مؤشرات السيولة
33	- مؤشرات جودة الأصول
34	- مؤشرات الربحية
34	- مؤشرات رأس المال
36	جدول مؤشرات أداء المصارف التجارية 2019 – الربع الثالث 2022

مُلخص لأهم البيانات المالية للمصارف التجارية (للربع الثالث 2022)

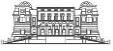
شَهدت البيانات المالية للمصارف التجارية في نهاية الربع الثالث 2022 بعض التغيرات مقارنة عما كانت عليه في نهاية الربع الثالث 2021 وذلك على النحو التالي :

- إرتفع إجمالي أصول المصارف التجارية (باستثناء الحسابات النظامية) من 142.4 مليار دينار في نهاية الربع الثالث 2021 إلى نحو 144.0 مليار دينار في نهاية الربع الثالث 2022، أي بمعدل نمو قدره 1.1%، وقد شكلت الأصول السائلة (البالغة 93.4 مليار دينار) من إجمالي الأصول ما نسبته 64.8%.

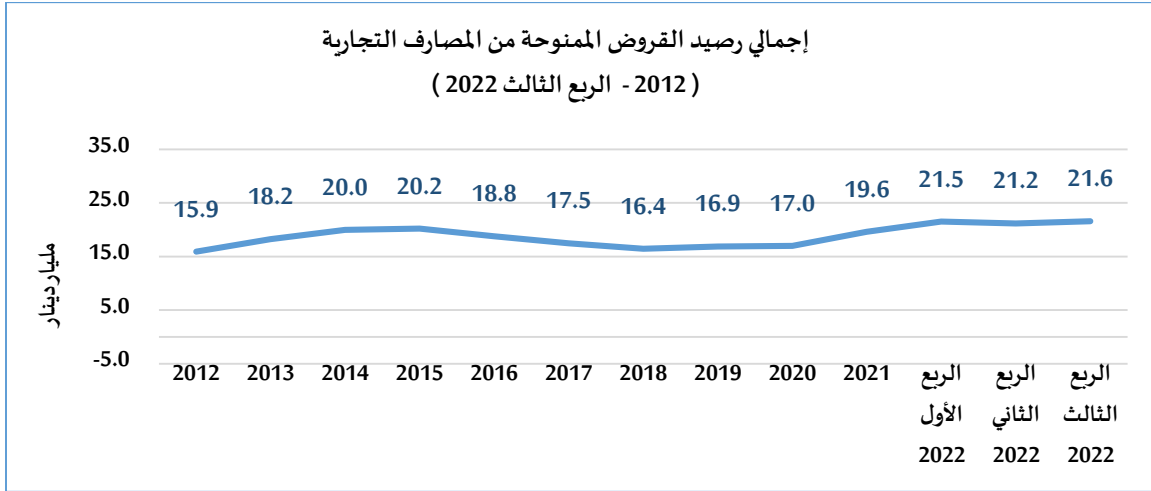


- إنخفض إجمالي ودائع المصارف التجارية (تحت الطلب وشهادات الإيداع) لدى المصرف المركزي بما فيها الإحتياطي الإلزامي من نحو 83.2 مليار دينار في نهاية الربع الثالث 2021 إلى نحو 79.9 مليار دينار في نهاية الربع الثالث 2022، أي بمعدل بلغ 4.0%.

- إرتفع إجمالي رصيد القروض والتسهيلات الممنوحة من المصارف التجارية من 18.2 مليار دينار في نهاية الربع الثالث 2021 إلى 21.6 مليار دينار في نهاية الربع الثالث 2022، أي بمعدل نمو قدره 18.8%، وقد شكلت القروض والتسهيلات الائتمانية الممنوحة إلى إجمالي الخصوم الإيداعية ما نسبته 22.0%، كما شكلت من إجمالي الأصول ما نسبته 15.0%، وقد بلغ رصيد القروض الممنوحة للقطاع الخاص في نهاية الربع الثالث 2022



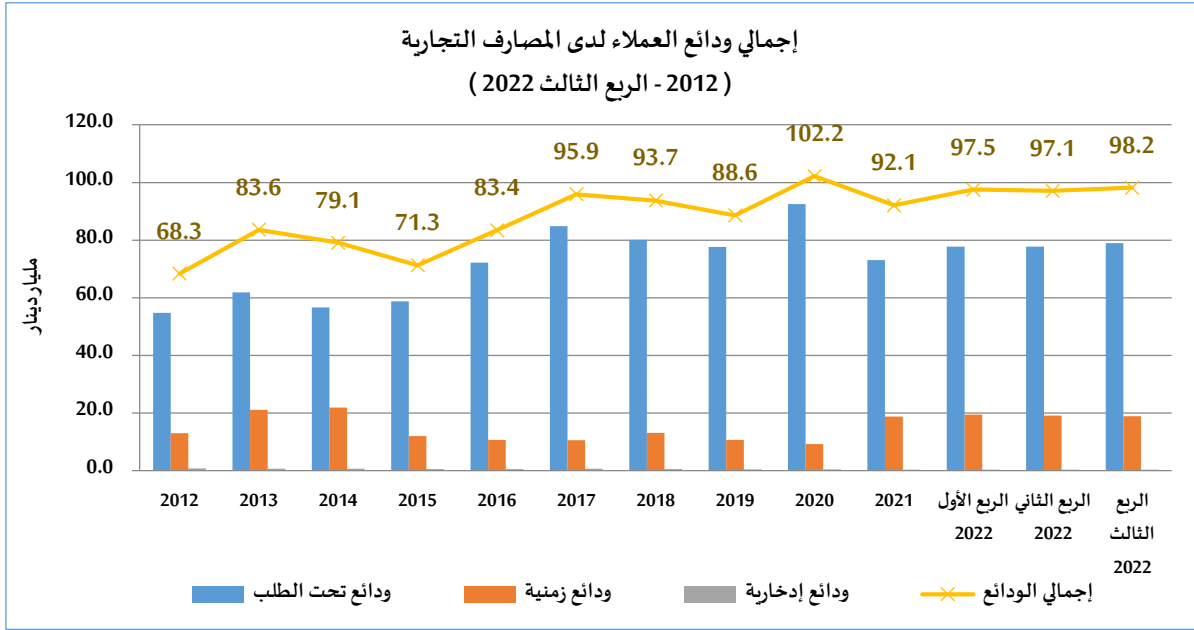
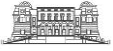
ما قيمته 14.1 مليار دينار، وما نسبته 65.3% من إجمالي القروض والتسهيلات الائتمانية الممنوحة، فيما شكل رصيد القروض الممنوحة للقطاع العام النسبة الباقية 34.7% والتي بلغت قيمتها نحو 7.5 مليار دينار.



- بلغت نسبة تغطية مخصص الديون المشكوك فيها لإجمالي القروض والتسهيلات الممنوحة نسبة 17.3% في الربع الثالث 2022 مقابل نسبة 20.0% في الربع الثالث 2021.

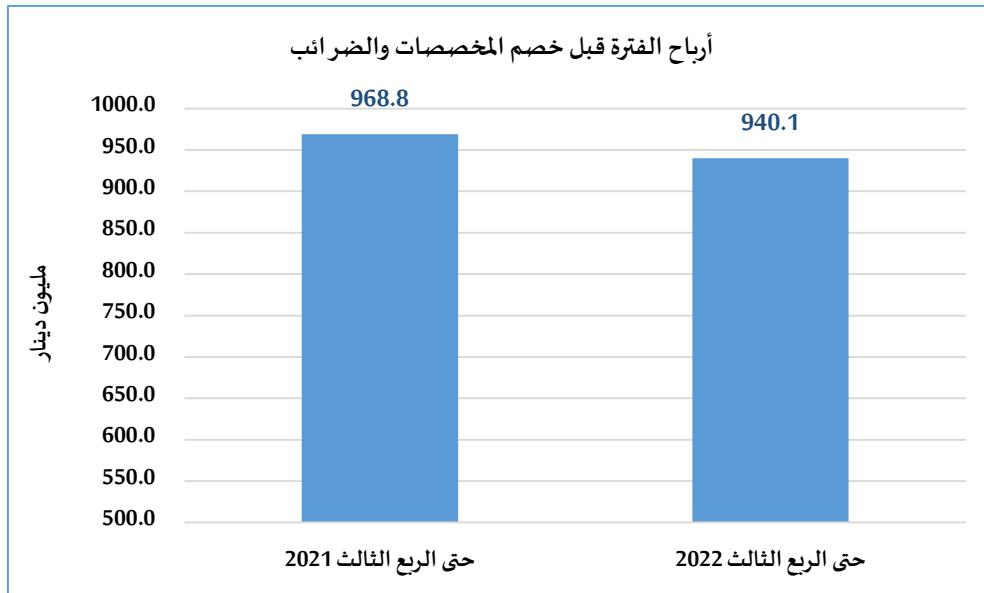
- إنخفضت ودائع العملاء (الخصوم الإيداعية) لدى المصارف التجارية بشكل طفيف من 98.22 مليار دينار في نهاية الربع الثالث 2021، إلى 98.19 مليار دينار في نهاية الربع الثالث 2022، أي بمعدل 0.04%، وقد شكلت الودائع تحت الطلب ما نسبته 80.4% من إجمالي الودائع، في حين شكلت الودائع لأجل بما فيها التأمينات النقدية نسبة 19.3% من إجمالي الودائع، بينما شكلت ودائع الإدخار نسبة 0.3% فقط من إجمالي الودائع.

وفيما يتعلق بتوزيع هذه الودائع فقد بلغت ودائع القطاع الخاص في نهاية الربع الثالث 2022 ما قيمته 56.5 مليار دينار، وما نسبته 57.6% من إجمالي الودائع، فيما شكل رصيد ودائع القطاع العام والحكومي النسبة الباقية وقدرها 42.4% أي ما قيمته 41.7 مليار دينار، منها 28.9 مليار دينار ودائع لشركات ومؤسسات القطاع العام ونحو 12.8 مليار دينار ودائع حكومية.



- إرتفع إجمالي حقوق الملكية في المصارف التجارية من 7.3 مليار دينار في نهاية الربع الثالث 2021 إلى 8.7 مليار دينار في نهاية الربع الثالث 2022، وبمعدل 19.1%.

- إنخفضت أرباح المصارف التجارية (قبل خصم المخصصات والضرائب) خلال التسعة أشهر الأولى من العام الحالي 2022 بمقدار 28.8 مليون دينار أي بمعدل 3.0% لتصل إلى 940.1 مليون دينار، مقارنة عما كانت عليه خلال نفس الفترة من العام الماضي 2021 والتي سجلت نحو 968.8 مليون دينار.





البيانات المالية الأساسية للمصارف التجارية

"مليون دينار"

معدل التغير %	الربع الثالث 2022	الربع الثالث 2021	البند
-2.9	186,061.7	191,700.3	إجمالي الميزانية (الأصول + الحسابات النظامية)
1.1	144,020.3	142,441.4	إجمالي الأصول
-15.4	2,619.5	3,095.3	إجمالي النقدية بخزائن المصارف
-4.0	79,925.1	83,238.8	إجمالي الودائع لدى المصرف المركزي
32.7	1,123.7	846.6	إجمالي الودائع لدى المصارف
-8.6	1,286.8	1,407.5	إجمالي الودائع لدى المصرف الليبي الخارجي
-22.8	8,407.5	10,889.3	إجمالي الودائع لدى المراسلين بالخارج
23.9	7,027.6	5,672.8	إجمالي حسابات المقاصة
18.8	21,618.1	18,203.7	إجمالي القروض والسلفيات والتسهيلات
17.8	5,253.6	4,460.7	إجمالي الاستثمارات
-0.04	98,185.0	98,220.4	إجمالي ودائع العملاء
-2.7	80.1	82.3	إجمالي الحسابات المكشوفة لدى المراسلين
19.1	8,743.4	7,341.4	إجمالي حقوق الملكية
8.7	8,436.1	7,764.4	إجمالي المخصصات
-3.0	940.1	968.8	أرباح الفترة
2.7	580	565	عدد الفروع والوكالات
1.8	19,815	19,463	عدد العاملين
المؤشرات المالية :			
-	%64.8	%69.8	الأصول السائلة / إجمالي الأصول
-	%15.0	%12.8	إجمالي القروض / إجمالي الأصول
-	%5.4	%4.4	حقوق الملكية / إجمالي الأصول
-	250.5	253.5	إجمالي الأصول / عدد الفروع (مليون دينار)
-	7.3	7.3	إجمالي الأصول / عدد العاملين (مليون دينار)
-	%22.0	%18.5	إجمالي القروض / إجمالي الودائع
-	%0.7	%0.7	إجمالي الربح / الأصول %
-	%12.2	%15.4	إجمالي الربح / حقوق الملكية %

مؤشرات الودائع لدى المصارف التجارية

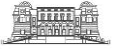
"مليون دينار"

معدل التغير %	الربع الثالث 2022	الربع الثالث 2021	البند
3.2	41,675.0	40,396.8	1- ودايع الحكومة والقطاع العام
-10.6	12,803.5	14,322.9	.ودائع الحكومة (الوزارات والهيئات الممولة من الميزانية العامة)
10.7	28,871.5	26,074.0	.ودائع القطاع العام
-2.3	56,510.1	57,823.6	2- ودايع القطاع الخاص
-2.6	30,357.3	31,159.4	.ودائع الأفراد
-1.9	26,152.8	26,664.2	.ودائع الشركات والجهات الأخرى
-0.04	98,185.0	98,220.4	إجمالي الودائع
-0.2	78,975.8	79,158.0	الودائع تحت الطلب
1.1	18,890.1	18,677.4	الودائع لأجل
-17.1	319.2	385.0	ودائع الادخار
-	%80.4	%80.6	الودائع تحت الطلب / إجمالي الودائع %
-	% 19.2	%19.0	الودائع لأجل / إجمالي الودائع %
-	% 0.3	% 0.4	ودائع الادخار / إجمالي الودائع %
-	% 68.2	% 69.0	إجمالي الودائع / إجمالي الخصوم %

مؤشرات الإئتمان الممنوح من المصارف التجارية

"مليون دينار"

معدل التغير %	الربع الثالث 2022	الربع الثالث 2021	البند
17.9	7,498.1	6,357.8	1- الائتمان الممنوح للقطاع العام
19.2	14,120.0	11,845.8	2- الائتمان الممنوح للقطاع الخاص
18.8	21,618.1	18,203.7	إجمالي الائتمان
-2.9	4,450.7	4,583.4	السلفيات والسحب على المكشوف
37.1	5,975.2	4,356.9	قروض المرابحة (تشمل رصيد السلف الإجتماعية)
20.8	11,192.2	9,263.3	القروض الممنوحة للأنشطة الاقتصادية الأخرى
-	% 27.6	% 23.9	قروض المرابحة / إجمالي الائتمان %
-	% 20.6	% 25.2	السلفيات والسحب على المكشوف / إجمالي الائتمان %
-	% 51.8	% 50.9	القروض الممنوحة للأنشطة الأخرى/ إجمالي الائتمان %
-	% 15.0	% 12.8	إجمالي الائتمان / إجمالي الأصول %
-	% 22.0	% 18.5	إجمالي الائتمان / إجمالي الودائع %
-	% 22.0	% 18.5	إجمالي الائتمان / إجمالي الودائع %

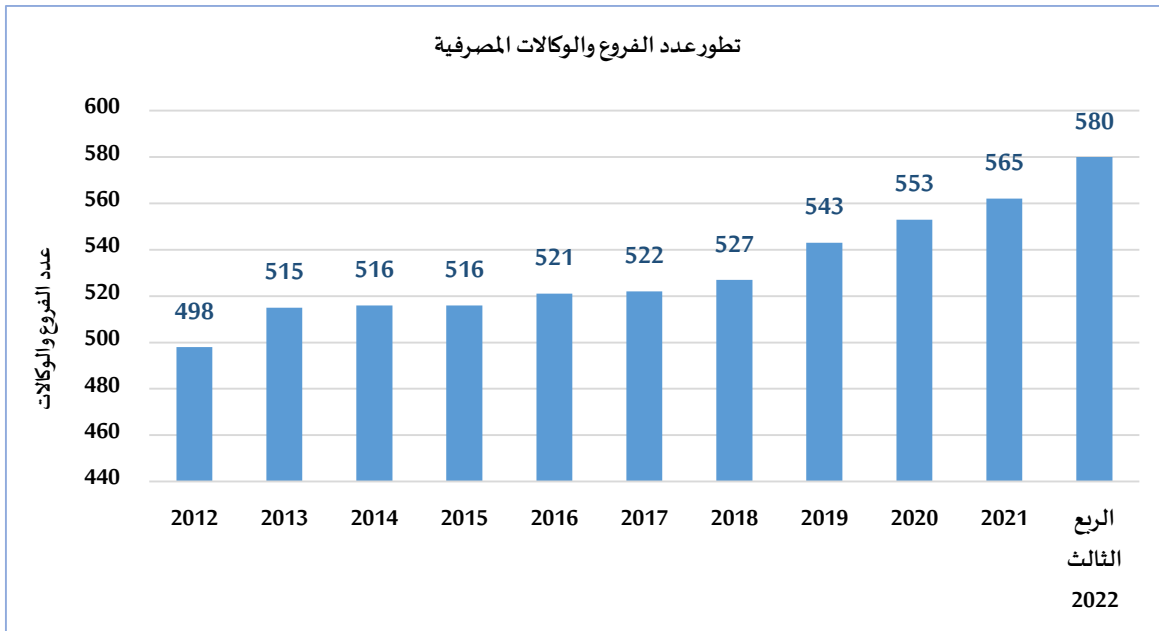


تفرع المصارف التجارية :-

بلغ عدد المصارف العاملة في ليبيا والمشملة ببياناتها في هذا التقرير 20 مصرفاً (بما في ذلك وحدة الدينار الليبي التابعة للمصرف الليبي الخارجي) حتى نهاية الربع الثالث 2022، وتزاول هذه المصارف نشاطها من خلال 580 فرعاً ووكالة مصرفية .

تطور عدد الفروع والوكالات المصرفية والعاملين بها

عدد العاملين بالقطاع المصرفي	عدد الفروع والوكالات	السنة
17,575	498	2012
18,878	515	2013
19,183	516	2014
19,214	516	2015
19,255	521	2016
19,324	522	2017
19,263	527	2018
19,387	543	2019
19,565	553	2020
19,588	565	2021
19,815	580	الربع الثالث 2022



الكثافة المصرفية

" بالألف نسمة "

السنة	لكل مصرف	لكل فرع ووكالة
2012	389.0	12.1
2013	397.0	12.2
2014	397.0	12.2
2015	393.8	12.2
2016	382.4	12.5
2017	394.1	12.8
2018	383.3	13.1
2019	368.4	12.9
2020	368.3	12.8
2021	388.9	12.6
الربع الثالث 2022	350.0	12.3

التركز المصرفي:

درجة التركيز المصرفي تعني أن عدداً قليلاً من المصارف التجارية يستأثر بالنسبة الأكبر من النشاط المصرفي سواءً من حيث الأصول أو الودائع أو الائتمان أو من حيث حجم حقوق الملكية، وفيما يخص الحصة السوقية للمصارف التجارية في ليبيا، فقد شكلت أصول المصارف الخمسة الكبرى (الجمهورية، التجاري الوطني، الوحدة، الصحارى والتجارة والتنمية) من أصل 20 مصرفاً ما نسبته 71.4% من إجمالي أصول القطاع المصرفي في نهاية الربع الثالث 2022، وشكل مصرف الجمهورية وحده ما نسبته 26.9% من إجمالي أصول القطاع المصرفي.

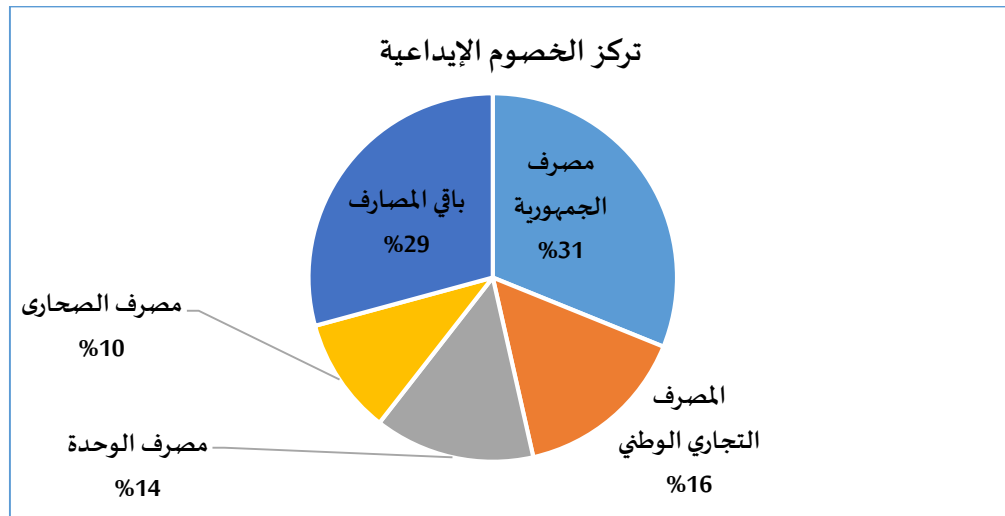
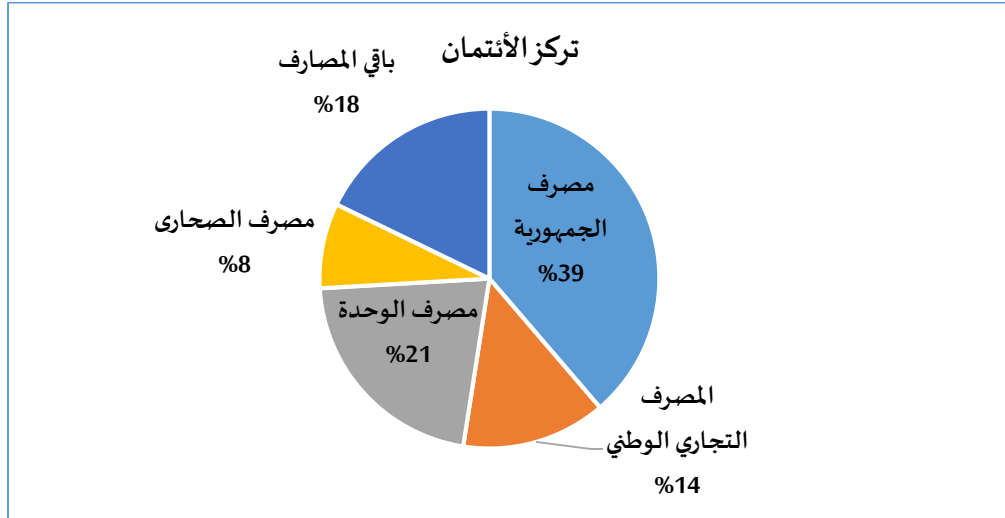
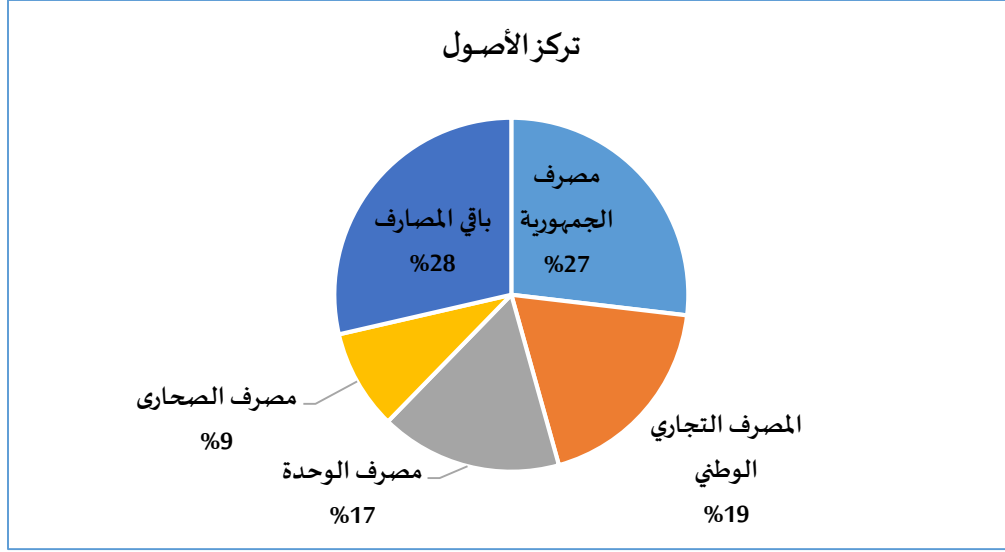
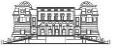
وشكلت الخصوم الإيداعية والقروض والتسهيلات الإئتمانية للمصارف الخمسة الكبرى (الجمهورية، التجاري الوطني، الوحدة، الصحارى والتجارة والتنمية) ما نسبته 77.9% و 84.8% على التوالي من إجمالي الخصوم الإيداعية والقروض والتسهيلات الإئتمانية للقطاع المصرفي نهاية الربع الثالث 2022.

التركز المصرفي حسب (الأصول ، الإئتمان ، الخصوم الإيداعية)

الربع الثالث 2022	2021	2020	2019	2018	2017	2016	2015	2014	2013	2012	حسب الأصول
26.9	28.0	31.2	31.9	32.7	33.6	33.8	34.9	33.1	33.0	37.9	أكبر مصرف
62.3	62.0	63.1	64.6	65.8	66.9	67.9	67.6	62.1	63.7	71.0	أكبر ثلاثة مصارف
78.6	79.7	82.7	84.2	84.3	85.0	86.7	87.1	79.2	81.3	89.0	أكبر خمسة مصارف

الربع الثالث 2022	2021	2020	2019	2018	2017	2016	2015	2014	2013	2012	حسب الإئتمان
38.7	40.7	42.6	40.7	43.6	44.5	44.3	44.8	43.5	44.8	41.9	أكبر مصرف
74.1	76.2	78.3	75.8	77.7	77.7	78.5	79.4	79.1	76.7	77.0	أكبر ثلاثة مصارف
84.8	87.6	91.4	91.4	91.5	91.2	91.3	91.4	91.1	90.2	91.0	أكبر خمسة مصارف

الربع الثالث 2022	2021	2020	2019	2018	2017	2016	2015	2014	2013	2012	حسب الخصوم الإيداعية
31.1	33.8	31.8	32.3	31.9	33.6	34.0	34.8	33.1	33.8	40.9	أكبر مصرف
60.5	62.0	62.9	64.4	65.2	66.5	67.2	66.5	61.3	62.7	71.5	أكبر ثلاثة مصارف
77.9	79.5	83.7	85.6	85.4	85.7	87.5	87.8	78.6	80.9	90.1	أكبر خمسة مصارف



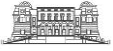
المركز المالي المُجمَع للمصارف التجارية

شَهِدَ المركز المالي المُجمَع للمصارف التجارية نهاية الربع الثالث 2022، تطورات في مُجمَل بنوده على جانبي الأصول والخصوم، ليبلغ إجمالي الأصول داخل الميزانية المُجمَعَة نحو 144,020.3 مليون دينار، مقابل 142,441.4 مليون دينار في نهاية الربع الثالث 2021، بإرتفاع قدره 1,578.9 مليون دينار، أي بمعدل 1.1%، وفيما يلي جدول يلخص البنود الرئيسية للمركز المالي المُجمَع للمصارف التجارية:

مُلخَص المركز المالي المُجمَع للمصارف التجارية

"مليون دينار"

النسبة المئوية للتغيير %	مقدار التغيير	الربع الثالث 2022	الربع الثالث 2021	البند
				الأصول :
-15.4	-475.8	2,619.5	3,095.3	1- نقدية بالخزائن
-20.4	-612.2	2,393.2	3,005.4	- عملة محلية
151.7	136.4	226.3	89.9	- عملة أجنبية
23.9	1,354.8	7,027.6	5,672.8	2- حسابات المقاصة
42.0	964.5	3,261.4	2,296.9	- المقاصة بين المصارف
11.6	390.4	3,766.3	3,375.9	- المقاصة بين الفروع
-5.9	-5,639.3	90,743.0	96,382.3	3- الودائع لدى المصارف الأخرى
-4.0	-3,313.7	79,925.1	83,238.8	أ- الودائع لدى المصرف المركزي
4.9	3,401.3	72,407.7	69,006.4	- وداائع تحت الطلب
-47.2	-6,715.1	7,517.3	14,232.4	- شهادات الإيداع
32.7	277.1	1,123.7	846.6	ب- الودائع لدى المصارف المحلية الأخرى
32.7	277.1	1,123.7	846.6	- وداائع تحت الطلب
-	0.0	0.0	0.0	- وداائع زمنية
-8.6	-120.7	1,286.8	1,407.5	ج- الودائع لدى المصرف الليبي الخارجي
-8.6	-120.7	1,286.8	1,407.5	- وداائع تحت الطلب
-	0.0	0.0	0.0	- وداائع زمنية
-22.8	-2,481.8	8,407.5	10,889.3	د- الودائع لدى المصارف بالخارج
-35.4	-3,231.2	5,908.9	9,140.1	- وداائع تحت الطلب
42.8	749.3	2,498.5	1,749.2	- وداائع زمنية
17.8	792.9	5,253.6	4,460.7	4- الإستثمارات
18.8	3,414.4	21,618.1	18,203.7	5- القروض والتسهيلات
-2.9	-132.7	4,450.7	4,583.4	- السلفيات والسحب على المكشوف
37.1	1,618.3	5,975.2	4,356.9	- السلف الإجتماعية (تشمل قروض المربحة للأفراد)
20.8	1,928.9	11,192.2	9,263.3	- قروض الأنشطة الإقتصادية الأخرى
14.8	322.5	2,507.4	2,184.9	6- الأصول الثابتة
14.5	1,809.3	14,250.9	12,441.6	7- الأصول الأخرى
1.1	1,578.9	144,020.3	142,441.4	إجمالي الأصول
-14.7	-7,217.4	42,041.5	49,258.9	الحسابات المقابلة
-2.9	-5,638.6	186,061.7	191,700.3	الإجمالي الكلي للأصول

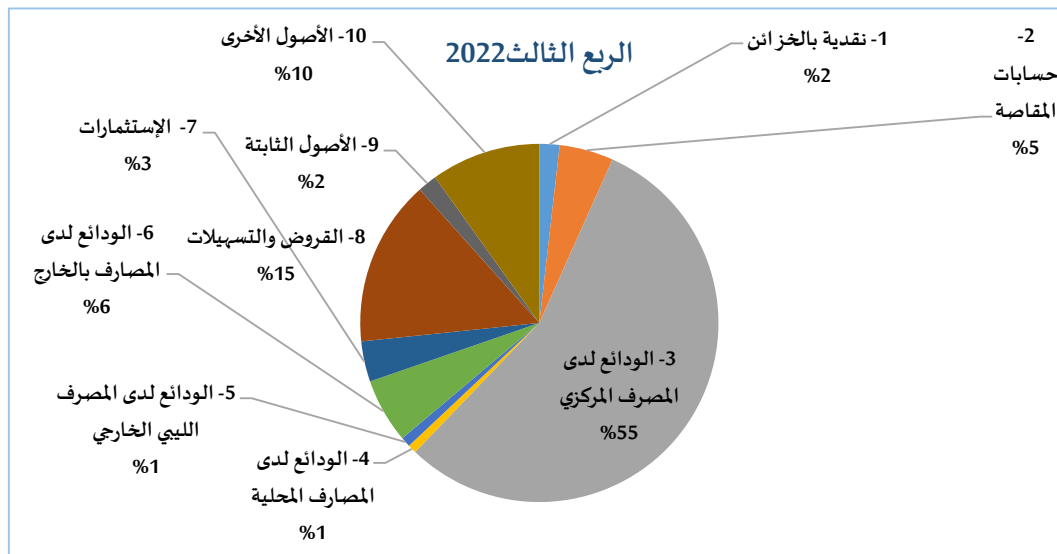
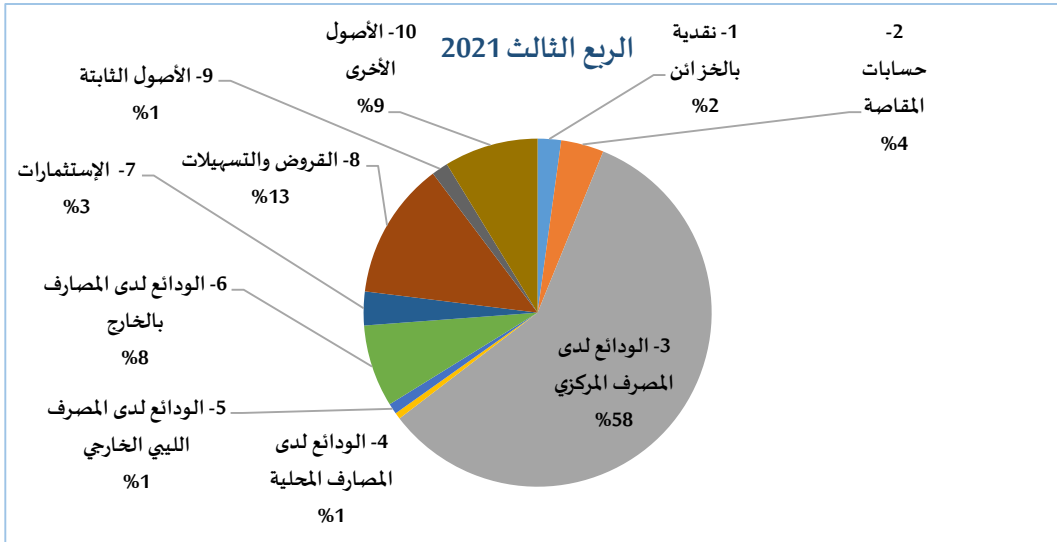


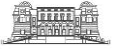
"مليون دينار"

البند	الربع الثالث 2021	الربع الثالث 2022	مقدار التغير	معدل التغير %
الخصوم				
1- ودائع الغير لدى المصارف	98,220.4	98,185.0	-35.4	-0.04
- الودائع تحت الطلب	74,868.4	73,765.0	-1,103.4	-1.5
- الودائع الزمنية	2,251.3	1,924.7	-326.6	-14.5
- الودائع الإيداعية	385.0	319.2	-65.8	-17.1
- أوامر الدفع	4,289.6	5,210.8	921.2	21.5
- التأمينات النقدية	16,426.1	16,965.4	539.3	3.3
2- الإقتراض من المصرف المركزي	19,850.7	19,850.7	0.0	-
3- الحسابات المكشوفة لدى المراسلين	82.3	80.1	-2.2	-2.7
4- حقوق الملكية	7,341.4	8,743.4	1,402.0	19.1
- رأس المال المدفوع	4,696.6	5,249.5	552.9	11.8
- الإحتياطي القانوني	802.1	852.7	50.6	6.3
- إحتياطيات غير مخصصة	61.4	337.7	276.3	450.0
- أرباح الفترة	968.8	940.1	-28.7	-3.0
- الأرباح المرجلة والقابلة للتوزيع	812.5	1,363.4	550.9	67.8
5- المخصصات	7,764.4	8,436.1	671.7	8.7
6- المتنوعات والخصوم الأخرى	9,182.1	8,724.9	-457.2	-5.0
إجمالي الخصوم	142,441.4	144,020.3	1,578.9	1.1
الحسابات المقابلة	49,258.9	42,041.5	-7,217.4	-14.7
الإجمالي الكلي للخصوم	191,700.3	186,061.7	-5,638.6	-2.9

الأهمية النسبية للبنود المكونة للأصول بالمركز المالي المجمع للمصارف التجارية

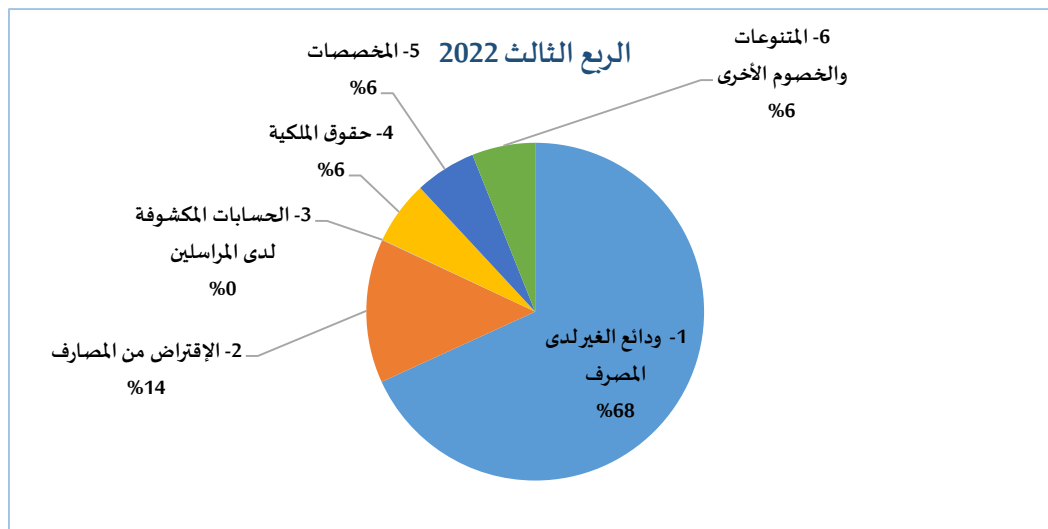
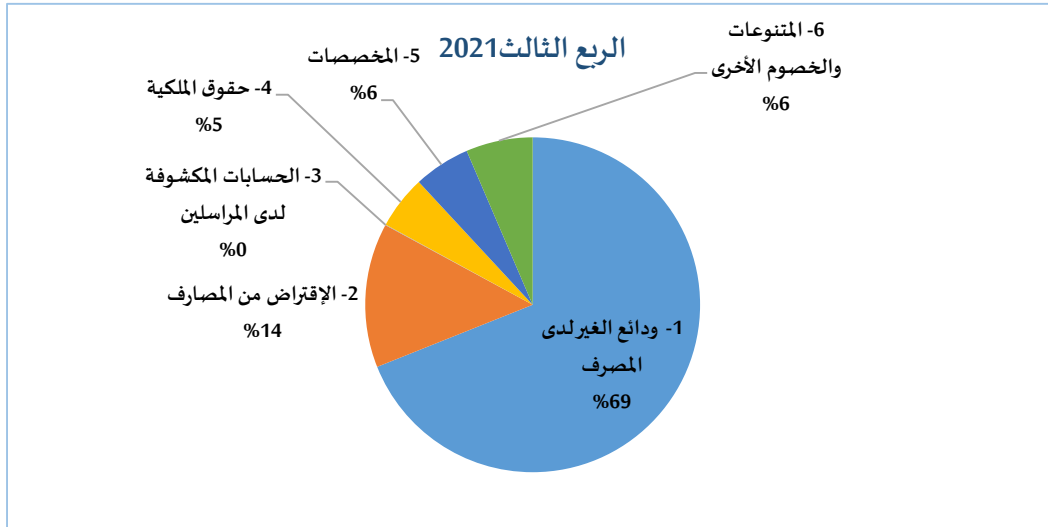
الربع الثالث 2022	الربع الثالث 2021	البند
الأصول :		
1.8%	2.2%	1- نقدية بالخبزينة
4.9%	4.0%	2- حسابات المقاصة
55.5%	58.4%	3- الودائع لدى المصرف المركزي
0.8%	0.6%	4- الودائع لدى المصارف المحلية الأخرى
0.9%	1.0%	5- الودائع لدى المصرف الليبي الخارجي
5.8%	7.6%	6- الودائع لدى المصارف بالخارج
3.6%	3.1%	7- الإستثمارات
15.0%	12.8%	8- القروض والتسهيلات
1.7%	1.5%	9- الأصول الثابتة
9.9%	8.7%	10- الأصول الأخرى
100.0%	100.0%	إجمالي الأصول





الأهمية النسبية للبنود المكونة للخصوم بالمركز المالي المُجمع للمصارف التجارية

الربع الثالث 2022	الربع الثالث 2021	البند
		الخصوم
68.2%	69.0%	1- ودائع الغير لدى المصرف
13.8%	13.9%	2- الإقتراض من المصارف
0.1%	0.1%	3- الحسابات المكشوفة لدى المراسلين
6.1%	5.2%	4- حقوق الملكية
5.9%	5.5%	5- المخصصات
6.1%	6.4%	6- المتنوعات والخصوم الأخرى
100.0%	100.0%	إجمالي الخصوم



تحليل البنود المكونة للمركز المالي المُجمَع للمصارف التجارية

أولاً: جانب الأصول

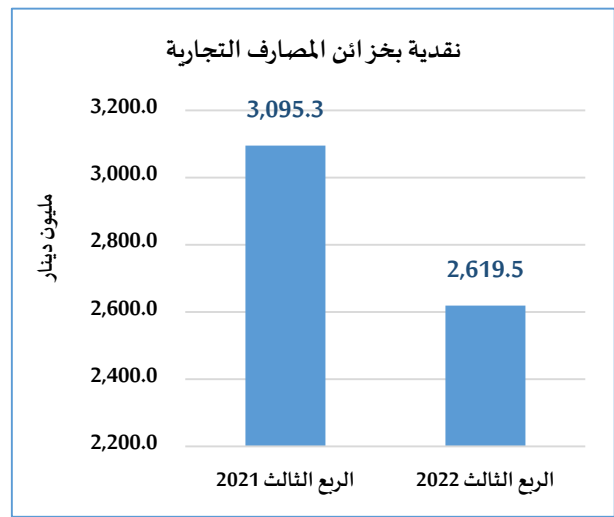
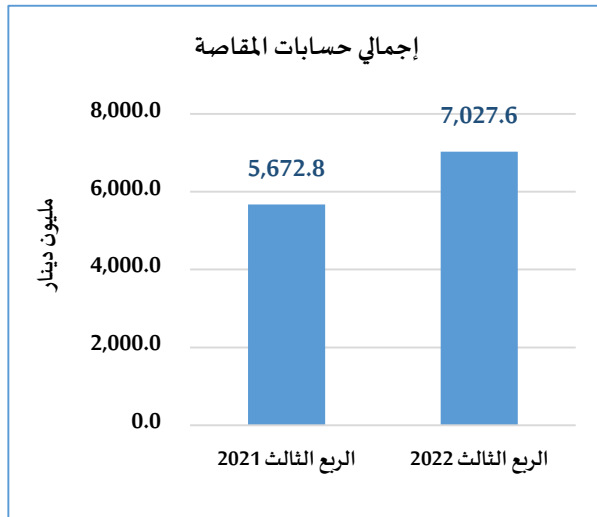
1- النقدية:

أ- النقدية بالخزائن وحسابات المقاصة:

إرتفع رصيد النقدية بخزائن المصارف وحسابات المقاصة بمقدار 879.1 مليون دينار أي بمعدل 10.0%، لتصل إلى 9,647.2 مليون دينار في نهاية الربع الثالث 2022، مقابل 8,768.1 مليون دينار في نهاية الربع الثالث 2021، حيث إنخفض رصيد النقد بخزائن المصارف بمقدار 475.8 مليون دينار، في حين إرتفع بند حسابات المقاصة بمقدار 1,354.8 مليون دينار في نهاية الربع الثالث 2022 مقارنة بما كانت عليه في نفس الفترة من الربع الثالث 2021، والجدول التالي يوضح ذلك:

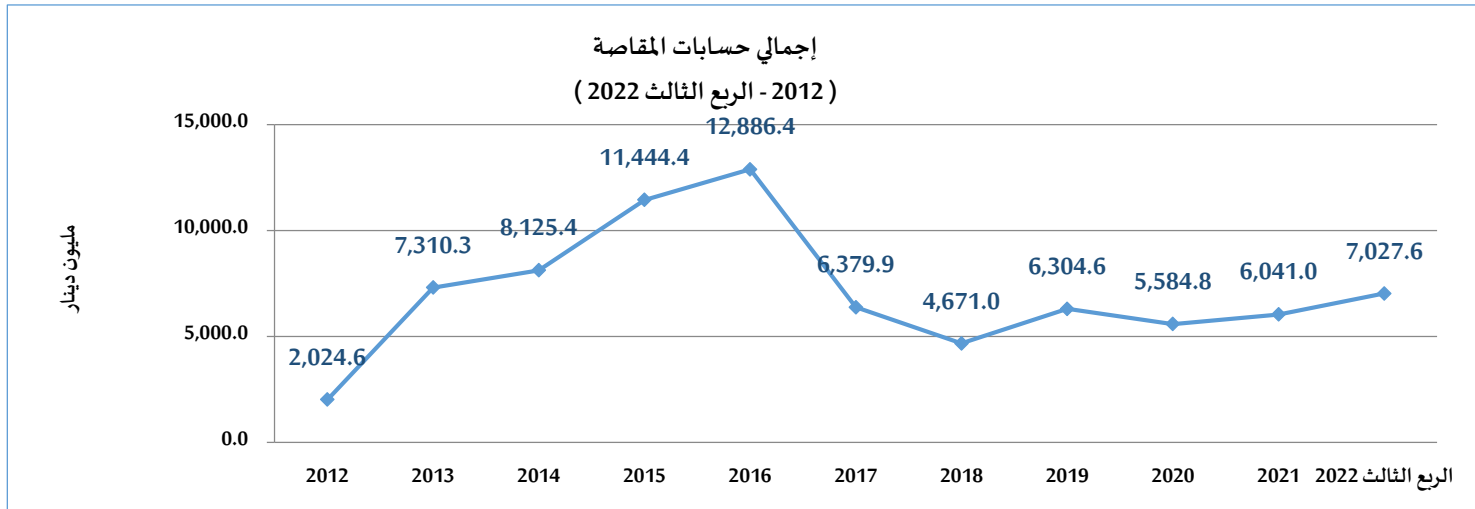
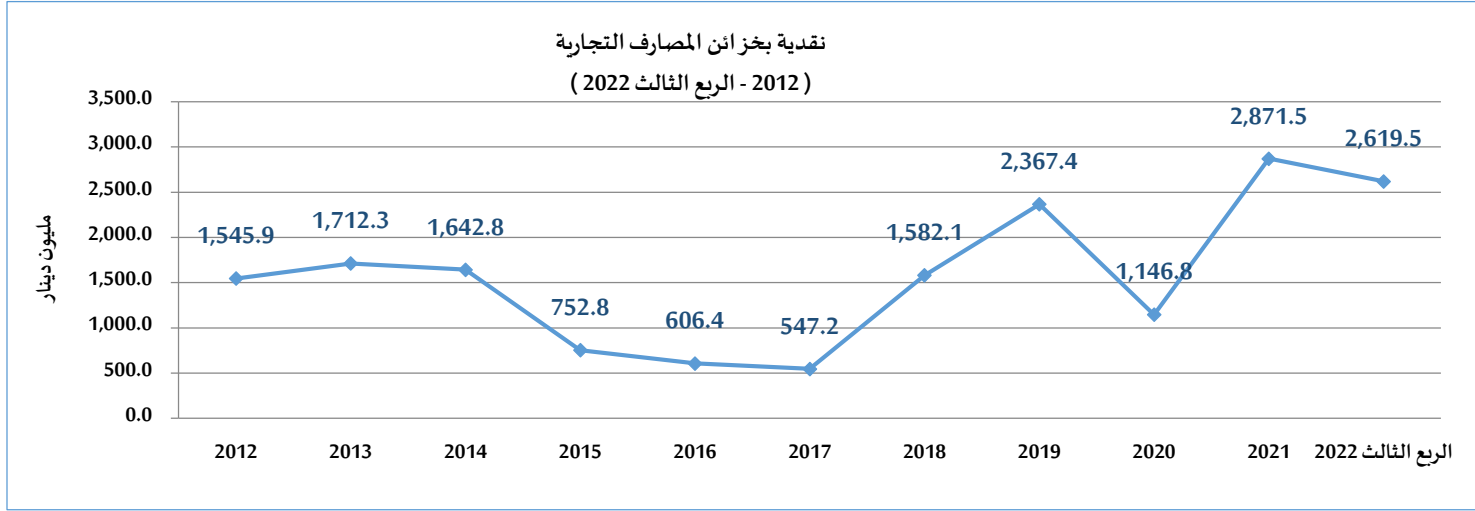
" مليون دينار "

البيان	الربع الثالث 2021	الربع الثالث 2022	مقدار التغير	معدل التغير %
النقدية بالخزائن:	3,095.3	2,619.5	-475.8	-15.4
عملة محلية	3,005.4	2,393.2	-612.2	-20.4
عملة أجنبية	89.9	226.3	136.4	151.7
إجمالي حسابات المقاصة	5,672.8	7,027.6	1,354.8	23.9
المقاصة بين المصارف	2,296.9	3,261.4	964.5	42.0
المقاصة بين الفروع	3,375.9	3,766.3	390.4	11.6
الإجمالي	8,768.1	9,647.2	879.1	10.0





وفيما يلي تطور بند النقدية في المصارف التجارية خلال الفترة (2012 – الربع الثالث 2022):

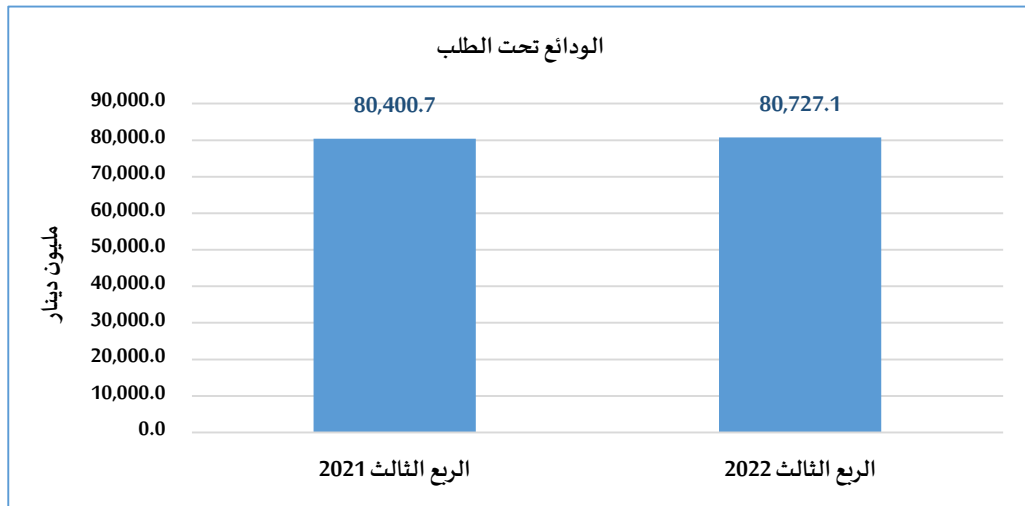


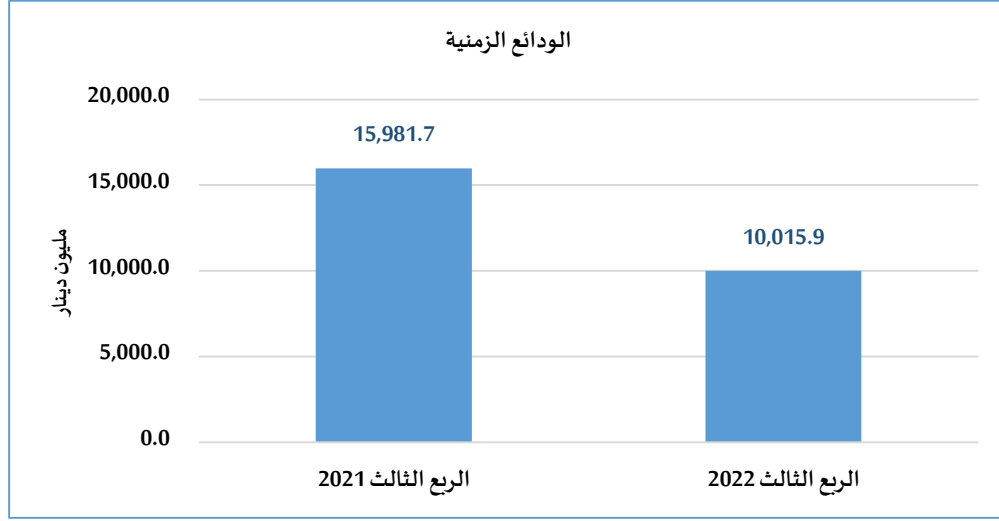
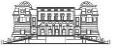
ب- الأرصدة والودائع لدى المصرف المركزي والمصارف الأخرى:

بلغ رصيد الأرصدة وودائع المصارف التجارية لدى المصرف المركزي والمصارف الأخرى وفيما بينها نحو 90,743.0 مليون دينار في نهاية الربع الثالث 2022، مقابل 96,382.3 مليون دينار في نهاية الربع الثالث 2021، منخفضة بقيمة 5,639.3 مليون دينار، نتيجة لإنخفاض وودائعها لدى المصرف المركزي (شهادات الإيداع) بنحو 6,715.1 مليون دينار وكذلك وودائعها تحت الطلب لدى المراسلين بالخارج بنحو 3,231.2 مليون دينار، بالإضافة إلى إنخفاض وودائعها لدى المصرف الليبي الخارجي، والجدول التالي يوضح تفاصيل هذا البند:

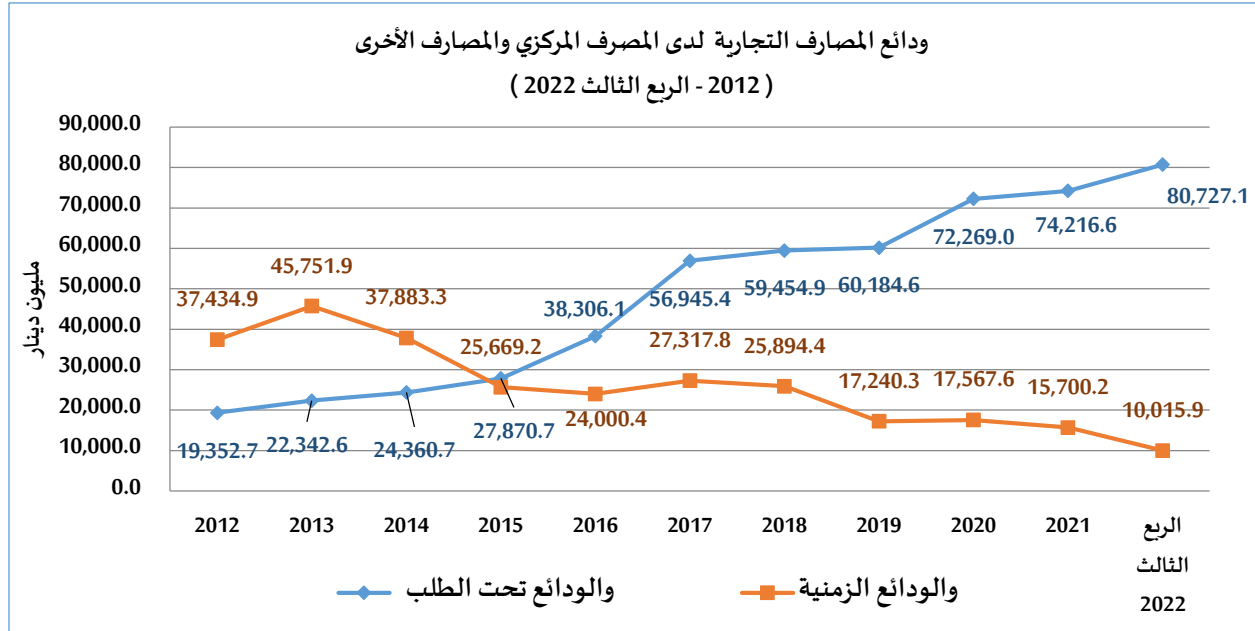
"مليون دينار"

البند	الربع الثالث 2021	الربع الثالث 2022	مقدار التغير	معدل التغير %
ودائع تحت الطلب لدى :	80,400.7	80,727.1	326.4	0.4
المصرف المركزي	69,006.4	72,407.7	3,401.3	4.9
المصارف المحلية	846.6	1,123.7	277.1	32.7
المصرف الليبي الخارجي	1,407.5	1,286.8	-120.7	-8.6
لدى المراسلين بالخارج	9,140.1	5,908.9	-3,231.2	-35.4
ودائع زمنية :	15,981.7	10,015.9	-5,965.8	-37.3
المصرف المركزي (شهادات الإيداع)	14,232.4	7,517.3	-6,715.1	-47.2
المصارف المحلية	0.0	0.0	0.0	-
المصرف الليبي الخارجي	0.0	0.0	0.0	-
لدى المراسلين بالخارج	1,749.2	2,498.5	749.3	42.8
الإجمالي	96,382.3	90,743.0	-5,639.3	-5.9





والشكل التالي يبين تطور أرصدة وودائع المصارف التجارية لدى المصرف المركزي والمصارف الأخرى وفيما بينها خلال الفترة (2012 – الربع الثالث 2022):

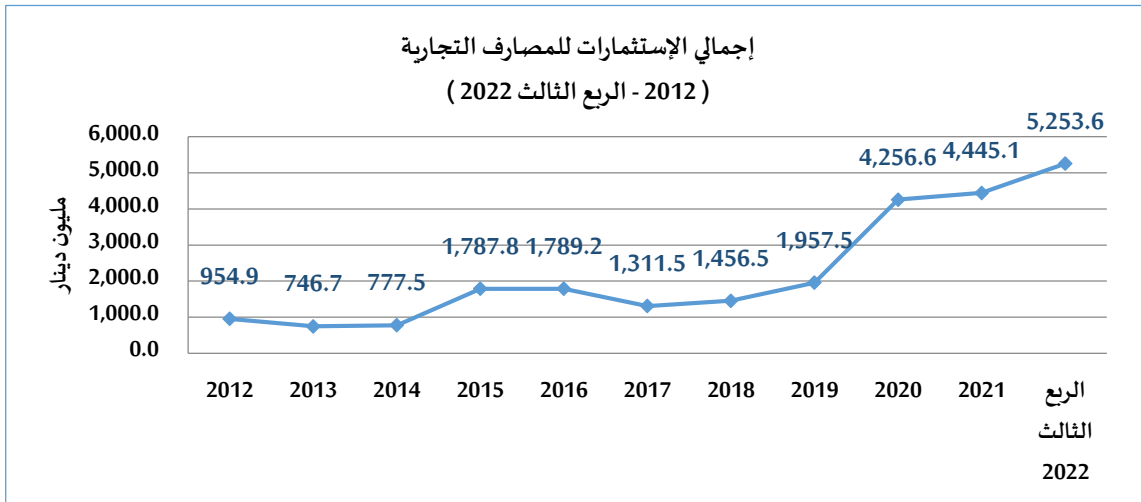
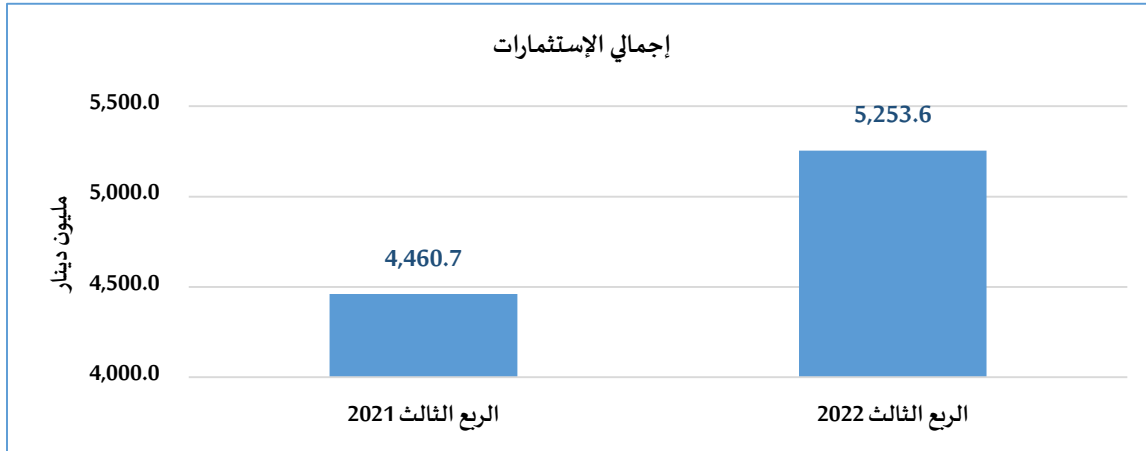


2- الإستثمارات :

بلغ إجمالي بند رصيد الإستثمارات نهاية الربع الثالث 2022 نحو 5,253.6 مليون دينار، مقابل 4,460.7 مليون دينار في نهاية الربع الثالث 2021، بمعدل نمو 17.8% هذا الإرتفاع جاء نتيجة زيادة الإستثمارات الأخرى بمقدار 665.5 مليون دينار ، والجدول التالي يوضح تفاصيل هذا البند:

مليون دينار

البيان	الربع الثالث 2021	الربع الثالث 2022	مقدار التغير	معدل التغير %
سندات وأذونات الخزانة	3,000.0	3,000.0	0.0	-
إستثمارات في الشركات العامة	560.9	564.7	3.8	0.7
إستثمارات في الشركات الخاصة المساهمة	803.9	927.6	123.7	15.4
إستثمارات أخرى	95.9	761.3	665.5	694.3
الإجمالي	4,460.7	5,253.6	793.0	17.8



3- القروض والتسهيلات الائتمانية :

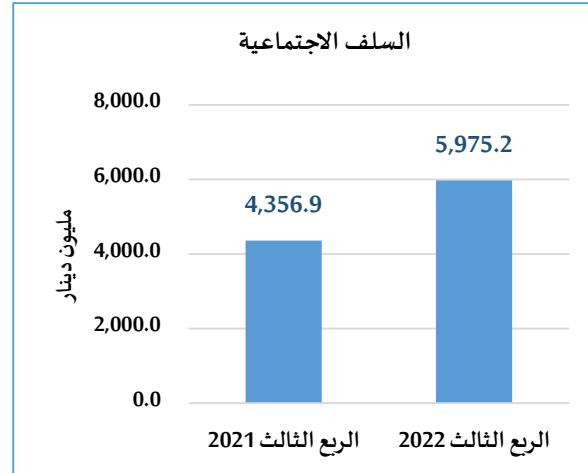
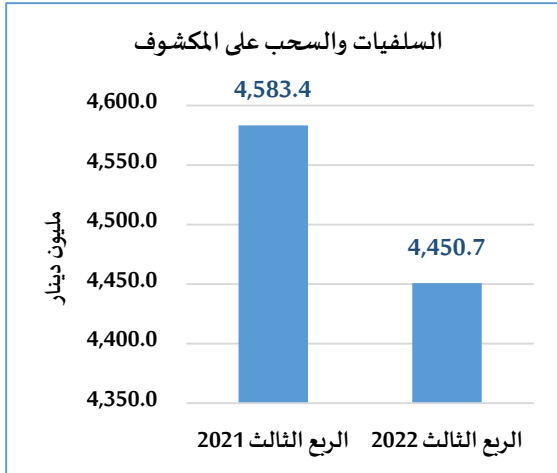
ارتفع إجمالي رصيد القروض والتسهيلات الائتمانية الممنوحة من المصارف التجارية من 18,203.7 مليون دينار في نهاية الربع الثالث 2021 إلى 21,618.1 مليون دينار في نهاية الربع الثالث 2022، أي بمعدل نمو 18.8%، وقد شكلت القروض والتسهيلات الائتمانية الممنوحة إلى إجمالي الخصوم الإيداعية ما نسبته 22.0%، كما شكلت من إجمالي الأصول ما نسبته 15.0%، وبلغ رصيد القروض الممنوحة للقطاع الخاص في نهاية الربع الثالث 2022 ما قيمته 14,120.0 مليون دينار، وما نسبته 65.3% من إجمالي القروض والتسهيلات الائتمانية الممنوحة، فيما شكل رصيد القروض الممنوحة للقطاع العام النسبة الباقية 34.7% والتي بلغت قيمتها نحو 7,498.1 مليون دينار.

وبتحليل مكونات المحفظة الائتمانية فقد كان الارتفاع في إجمالي رصيد الإئتمان الممنوح من المصارف التجارية بسبب الزيادة في بندي قروض المرابحة للأفراد (السلف الإجتماعية) و القروض الأخرى .

" مليون دينار "

البيان	الربع الثالث 2021	الربع الثالث 2022	مقدار التغير	معدل التغير %
سلفيات والسحب على المكشوف	4,583.4	4,450.7	-132.7	-2.9
قروض المرابحة للأفراد *	4,356.9	5,975.2	1,618.3	37.1
القروض الأخرى	9,263.3	11,192.2	1,928.9	20.8
إجمالي القروض والتسهيلات	18,203.7	21,618.1	3,414.5	18.8
مخصص الديون المشكوك في تحصيلها	3,646.7	3,731.1	84.4	2.3
صافي القروض والتسهيلات	14,557.0	17,887.0	3,330.0	22.9

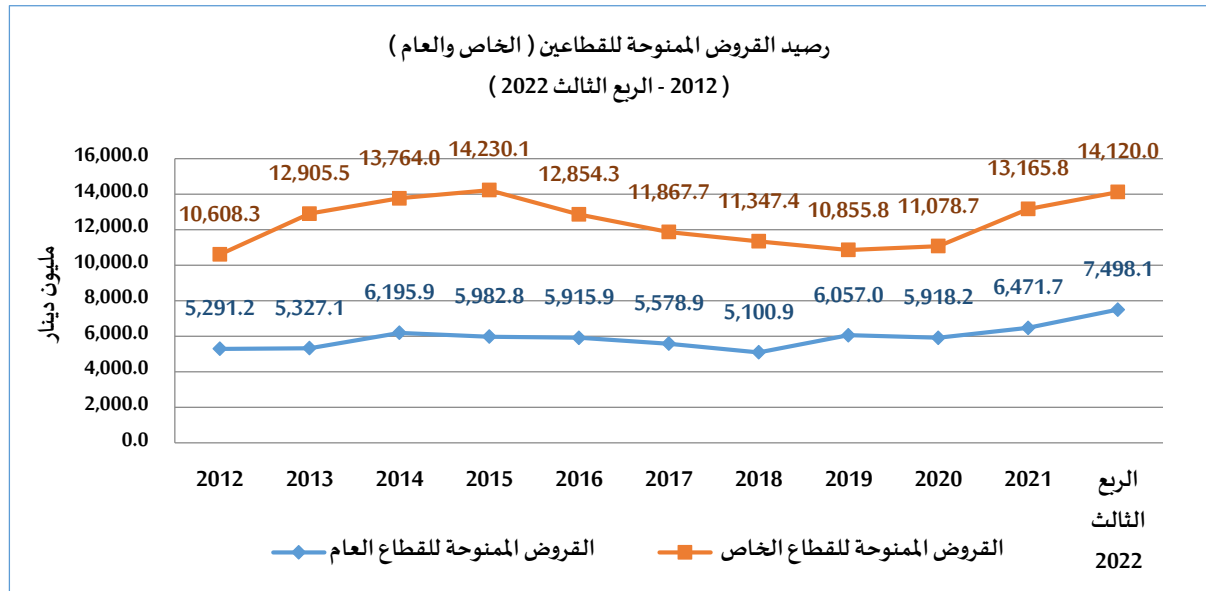
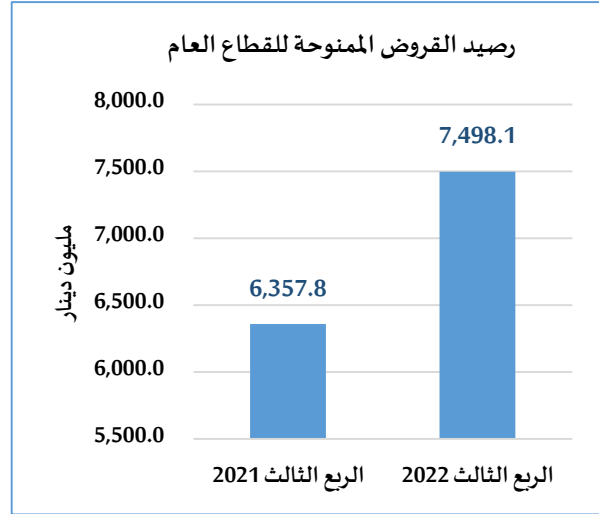
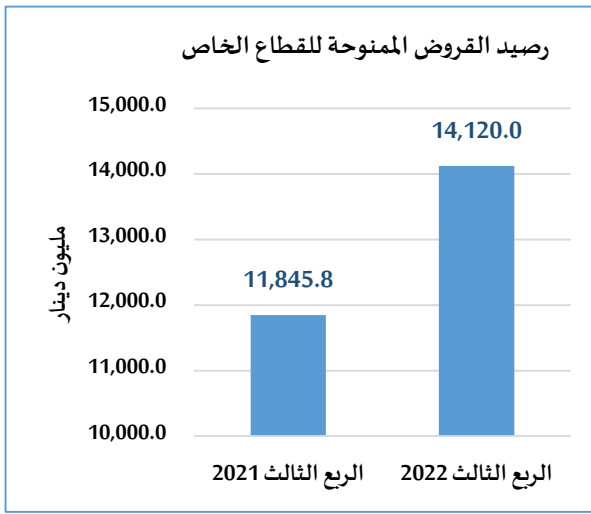
(*) يشمل رصيد السلف الإجتماعية .

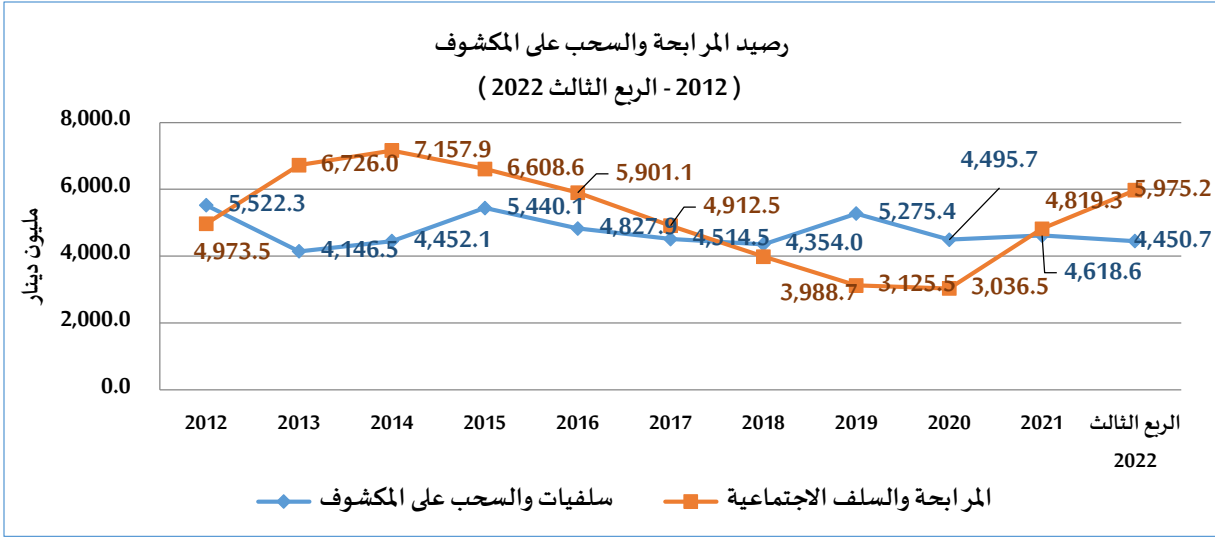
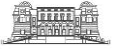


والجدول التالي يوضح توزيع القروض الممنوحة من المصارف التجارية حسب القطاع (خاص وعام):

"مليون دينار"

البيان	الربع الثالث 2021	الربع الثالث 2022	مقدار التغير	معدل التغير %
القروض الممنوحة للقطاع العام	6,357.8	7,498.1	1,140.3	17.9
القروض الممنوحة للقطاع الخاص	11,845.8	14,120.0	2,274.2	19.2
الإجمالي	18,203.7	21,618.1	3,414.5	18.8



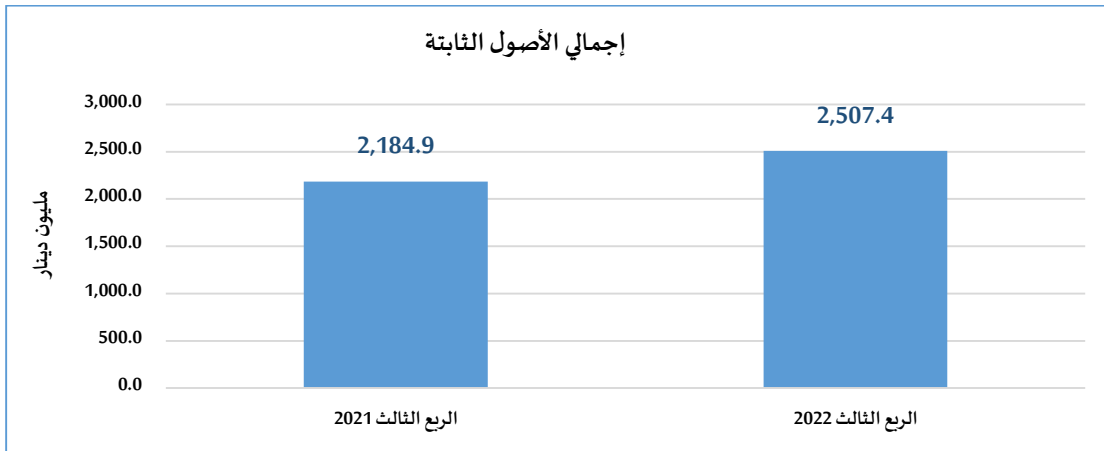


الأصول الثابتة والأصول الأخرى:

بلغ رصيد الأصول الثابتة نحو 2,507.7 مليون دينار في نهاية 2022، مقابل 2,184.9 مليون دينار في نهاية الربع الثالث 2021، فيما بلغ رصيد الأصول الأخرى نحو 14,250.9 مليون دينار في نهاية الربع الثالث 2022، مقابل 12,441.6 مليون دينار في نهاية الربع الثالث 2021.

"مليون دينار"

البيان	الربع الثالث 2021	الربع الثالث 2022	مقدار التغير	معدل التغير %
الأصول الثابتة	2,184.9	2,507.4	322.5	14.8
الأصول الأخرى	12,441.6	14,250.9	1,809.3	14.5



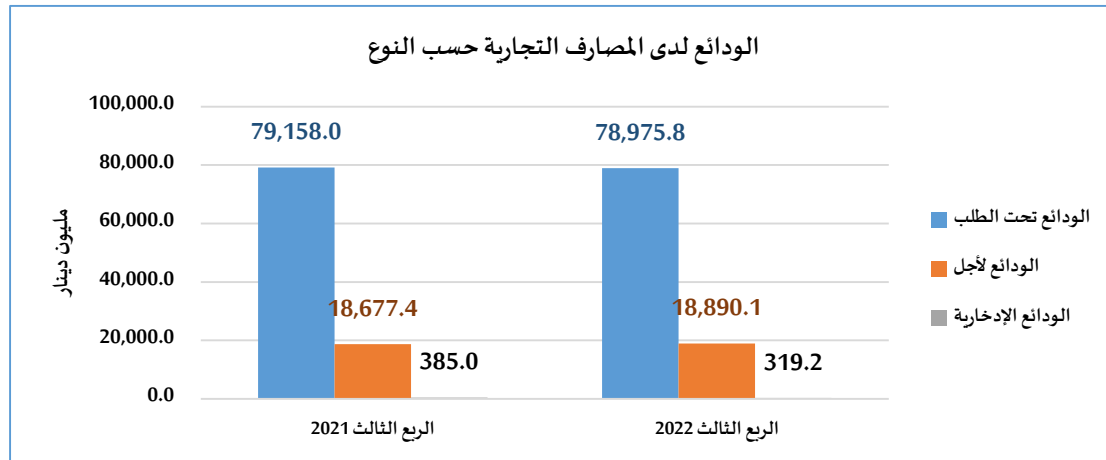
ثانياً: جانب الخصوم

1- ودائع العملاء لدى المصارف التجارية :

إنخفضت ودائع العملاء (الخصوم الإيداعية) لدى المصارف التجارية بشكل طفيف من 98,220.4 مليار دينار في نهاية الربع الثالث 2021، إلى 98,185.0 مليار دينار في نهاية الربع الثالث 2022، أي بمعدل 0.04%، وقد شكلت الودائع تحت الطلب وأوامر الدفع ما نسبته 80.4% من إجمالي الودائع، في حين شكلت الودائع لأجل والتأمينات النقدية نسبة 19.3% من إجمالي الودائع، بينما شكلت ودائع الادخار نسبة 0.3% فقط من إجمالي الودائع.

" مليون دينار "

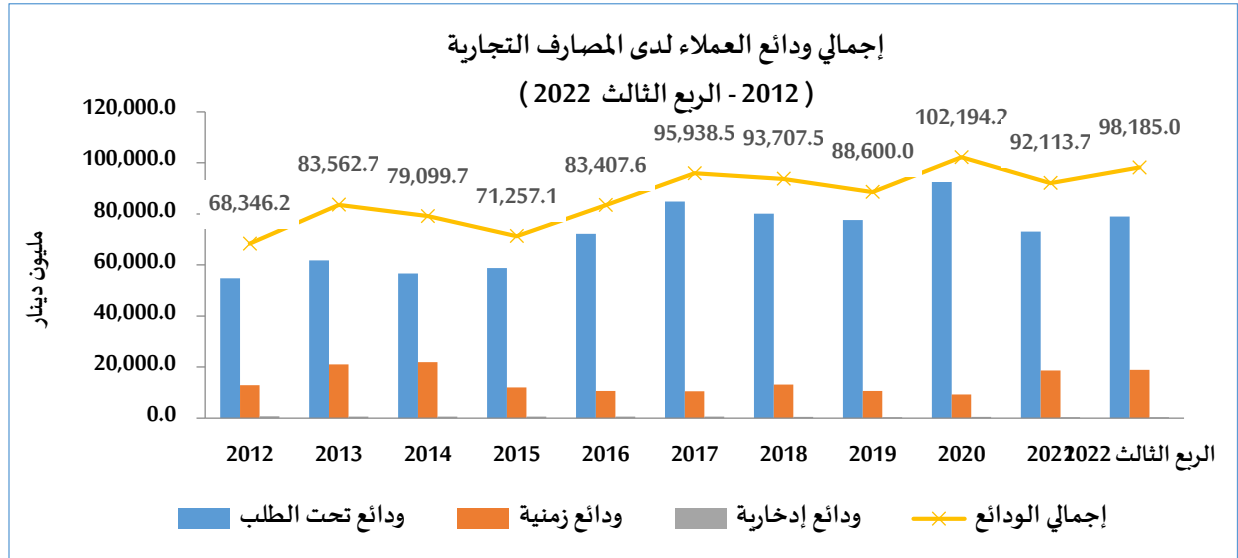
البيان	الربع الثالث 2021	الربع الثالث 2022	مقدار التغير	معدل التغير %
الودائع تحت الطلب وأوامر الدفع	79,158.0	78,975.8	-182.2	-0.2
الودائع لأجل والتأمينات النقدية	18,677.4	18,890.1	212.7	1.1
الودائع الإيداعية	385.0	319.2	-65.9	-17.1
الإجمالي	98,220.4	98,185.0	-35.4	-0.04



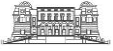
الودائع تحت الطلب وأوامر الدفع : إنخفضت الودائع تحت الطلب وأوامر الدفع في نهاية الربع الثالث بمقدار 182.2 مليون دينار لتسجل 78,975.8 مليون دينار مقابل 79,158.0 مليون دينار في نهاية الربع الثالث 2021.

- **الودائع لأجل والتأمينات النقدية** : إرتفع بند الودائع لأجل والتأمينات النقدية في نهاية الربع الثالث بمقدار 212.7 مليون دينار لتسجل 18,890.1 مليون دينار مقابل 18,677.4 مليون دينار في نهاية الربع الثالث 2021. وتجدر الإشارة إلى أن بند التأمينات النقدية سجلت إرتفاعاً ملحوظاً منذ بداية العام 2021 ، هذه الزيادة نتيجة تعديل وتوحيد سعر الصرف وكذلك الزيادة في فتح الإعتمادات المستندية.
- **الودائع الإدخارية** : إنخفض رصيد الودائع الإدخارية في نهاية الربع الثالث 2022 بمقدار 65.9 مليون دينار لتسجل 319.2 مليون دينار مقابل 385.0 مليون دينار في نهاية الربع الثالث 2021.

الودائع حسب نوع الوديعة لدى المصارف التجارية خلال الفترة (2012 – الربع الثالث 2022):

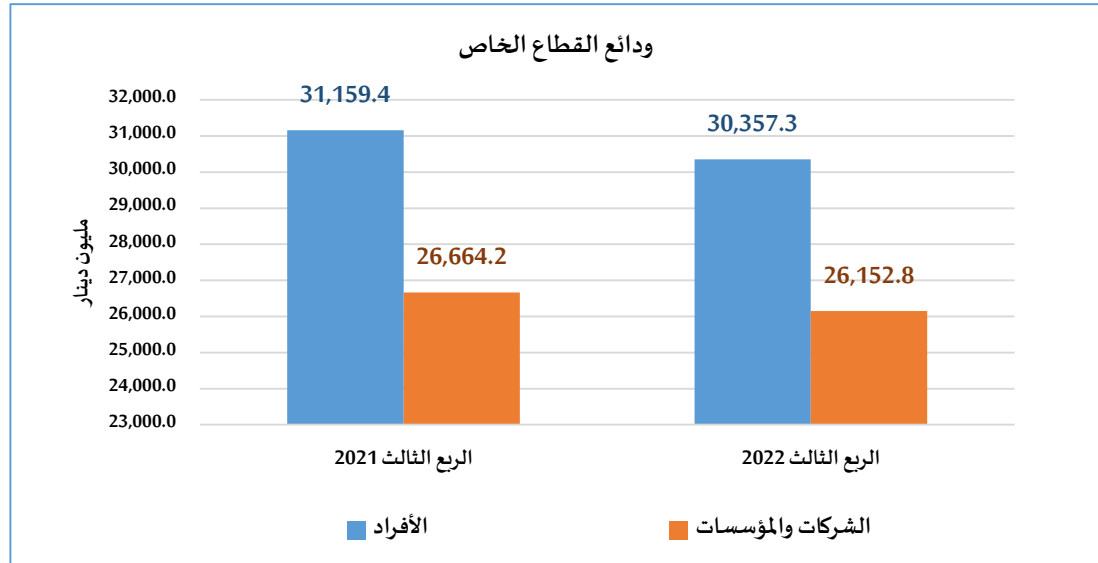
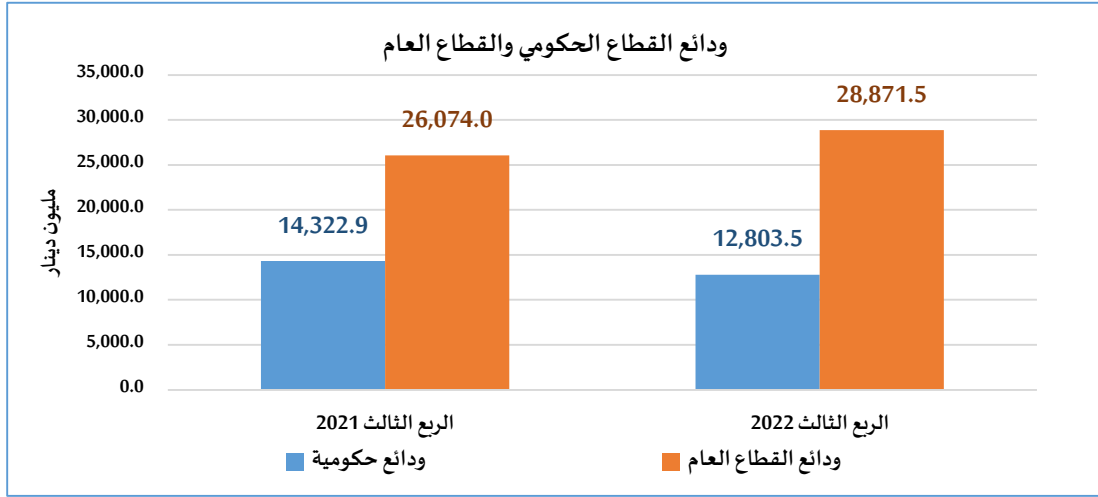


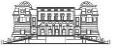
وفيما يتعلق بتوزيع ودائع العملاء لدى المصارف التجارية حسب القطاع (خاص، عام وحكوم) فقد إنخفضت ودائع القطاع الخاص بمقدار 1,313.5 مليون دينار ونسبة 2.3% في نهاية نهاية الربع الثالث 2022، لتسجل نحو 56,510.1 مليون دينار، مقارنة بنحو 57,823.6 مليون دينار في نهاية الربع الثالث 2021. وفيما إرتفع رصيد القطاع العام والحكومي في نهاية الربع الثالث 2022 بمقدار 1,278.1 مليون دينار لتصل إلى 41,675.0 مليون دينار، منها 12,803.5 مليون دينار كودائع حكومية والتي تتكون من ودائع الوزارات والهيئات والمؤسسات الحكومية وودائع كل من: صندوق الضمان الإجتماعي، صندوق الإنماء الإقتصادي والإجتماعي وودائع الصندوق الليبي للتنمية والإستثمار، مقابل 40,396.8 مليون دينار كودائع للقطاع العام والقطاع الحكومي في نهاية الربع الثالث 2021.



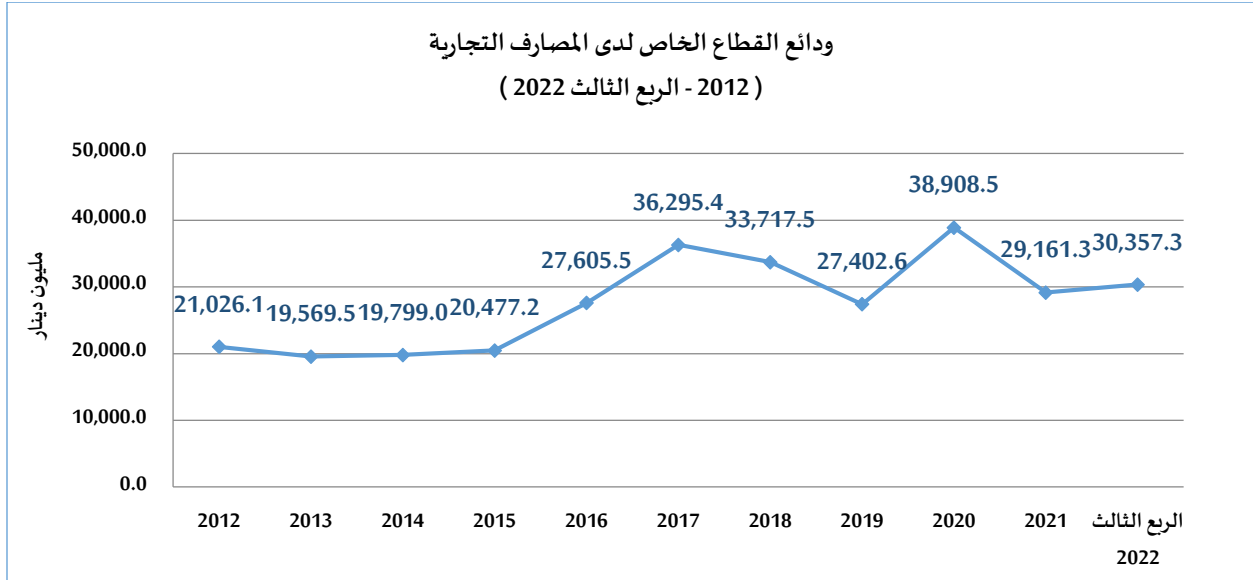
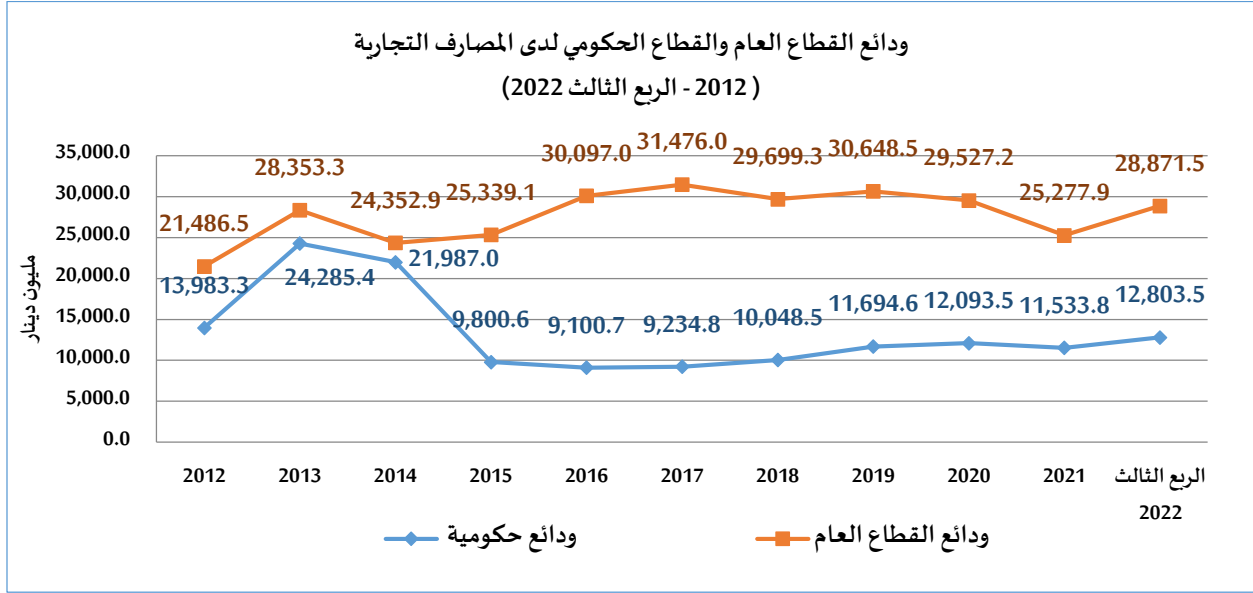
"مليون دينار"

البيان	الربع الثالث 2021	الربع الثالث 2022	مقدار التغير	معدل التغير %
ودائع الحكومة والقطاع العام	40,396.8	41,675.0	1,278.1	3.2
- ودائع حكومية	14,322.9	12,803.5	-1,519.3	-10.6
- ودائع القطاع العام	26,074.0	28,871.5	2,797.5	10.7
ودائع القطاع الخاص	57,823.6	56,510.1	-1,313.5	-2.3
- الأفراد	31,159.4	30,357.3	-802.1	-2.6
- الشركات والمؤسسات	26,664.2	26,152.8	-511.4	-1.9
الإجمالي	98,220.4	98,185.0	-35.4	-0.04





وفيما يلي شكلان يوضحان توزيع ودائع العملاء حسب القطاع لدى المصارف التجارية خلال الفترة (2012 - الربع الثالث 2022):

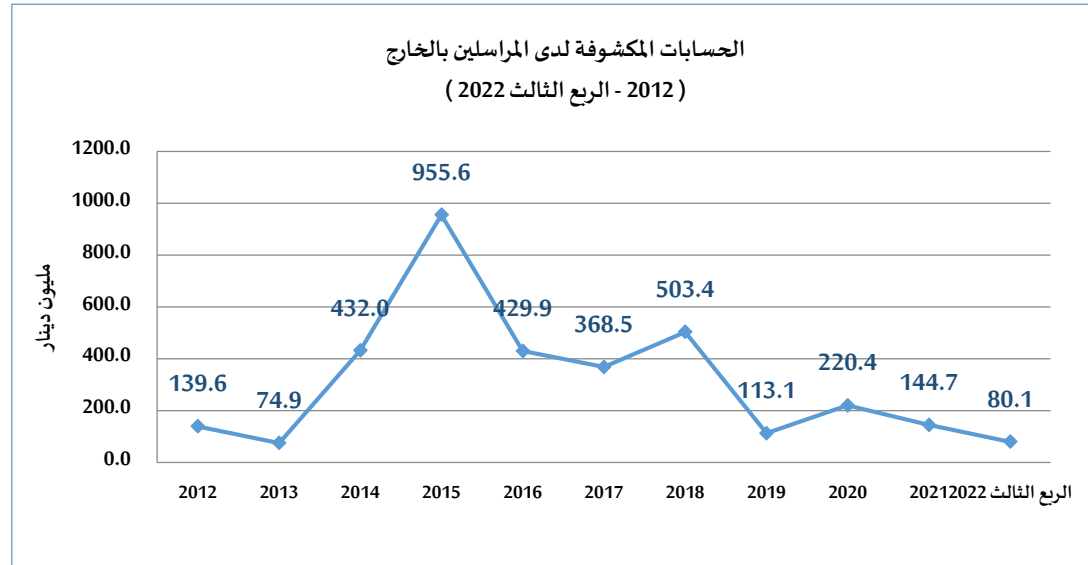
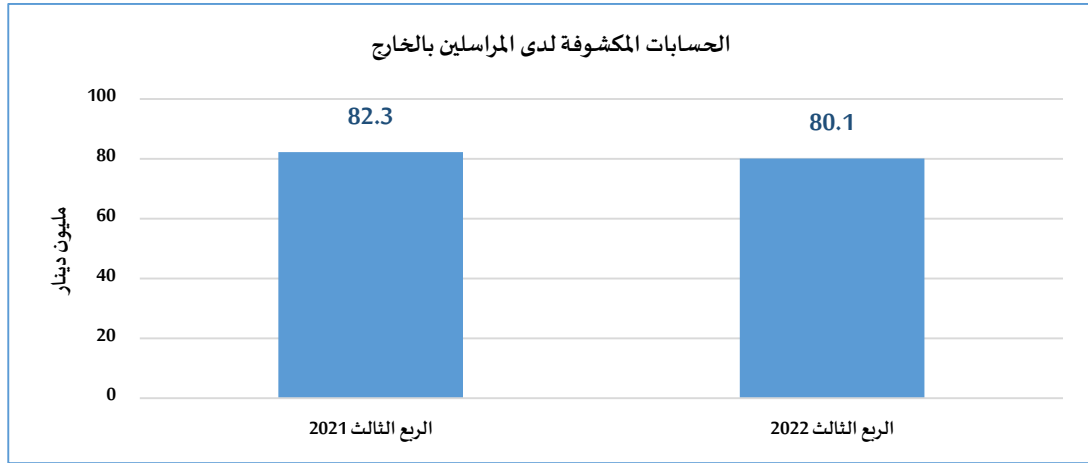


2- الحسابات المكشوفة لدى المراسلين بالخارج:

بلغ رصيد الحسابات المكشوفة لدى المراسلين بالخارج 80.1 مليون دينار في نهاية الربع الثالث 2022، منخفضة عما كانت عليه في نهاية الربع المقابل من العام الماضي، وهذه الحسابات المكشوفة ناتجة فقط عن تأخر بعض المصارف المراسلة بالخارج في تسوية حساباتها مع المصارف المحلية.

" مليون دينار "

البيان	الربع الثالث 2021	الربع الثالث 2022	مقدار التغير	معدل التغير %
الحسابات المكشوفة لدى المراسلين بالخارج	82.3	80.1	-2.2	-2.7

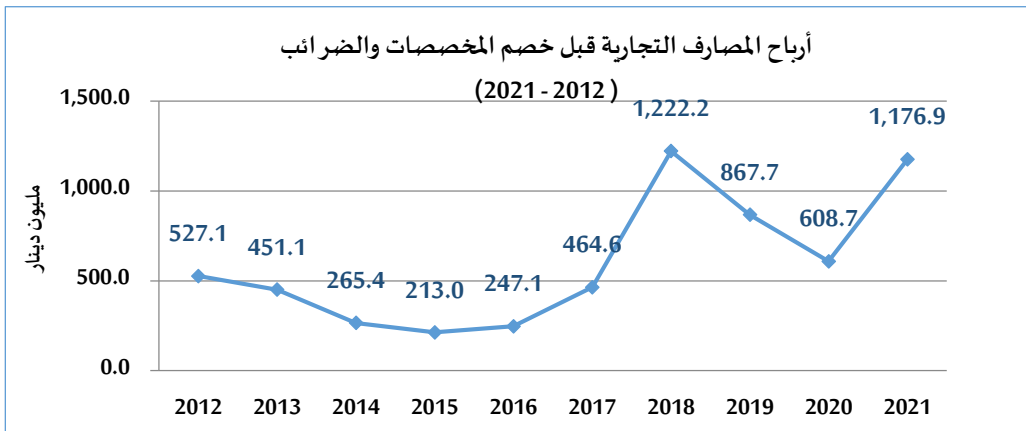
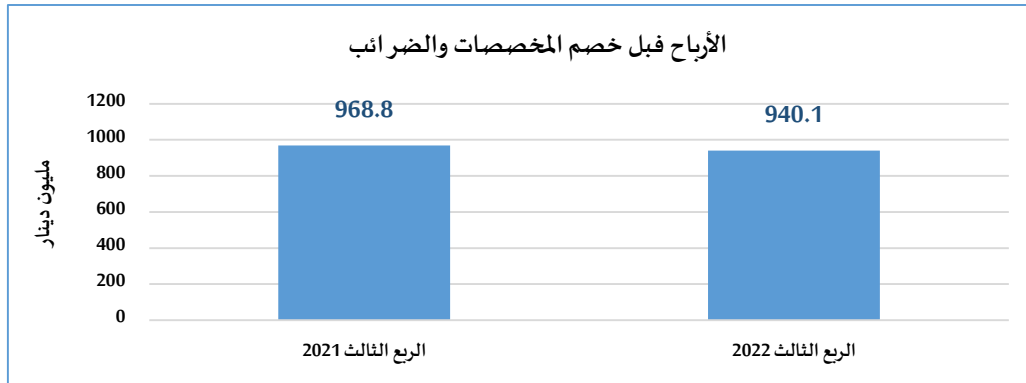


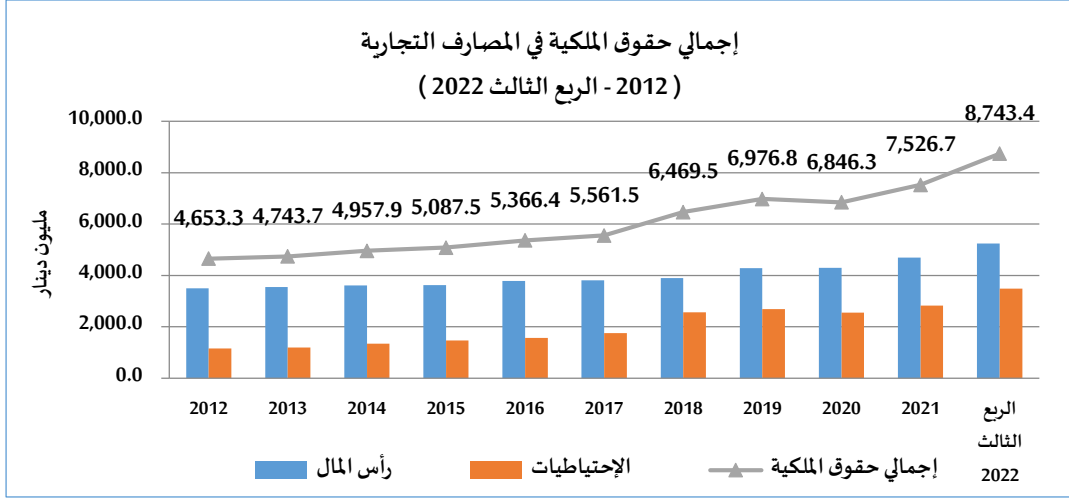
3- حقوق الملكية :

ارتفع رصيد حقوق الملكية في المصارف التجارية من 7,341.4 مليون دينار في نهاية الربع الثالث 2021، ليصل إلى 8,743.4 مليون دينار في نهاية الربع الثالث 2022، حيث سجلت أرباح المصارف التجارية قبل خصم المخصصات والضرائب خلال التسعة أشهر الأولى من العام الحالي 2022 إنخفاضاً بمعدل 3.0% لتسجل 940.1 مليون دينار، مقارنة عما كانت عليه خلال نفس الفترة من العام الماضي والبالغة نحو 968.8 مليون دينار.

" مليون دينار "

البيان	الربع الثالث 2021	الربع الثالث 2022	مقدار التغير	معدل التغير %
رأس المال المدفوع	4,696.6	5,249.5	552.9	11.8
الإحتياطي القانوني	802.1	852.7	50.6	6.3
إحتياطيات غير مخصصة	61.4	337.7	276.3	450.0
أرباح الفترة	968.8	940.1	-28.7	-3.0
الأرباح المرخلة والأرباح القابلة للتوزيع	812.5	1,363.4	550.9	67.8
الإجمالي	7,341.4	8,743.4	1,402.0	19.1



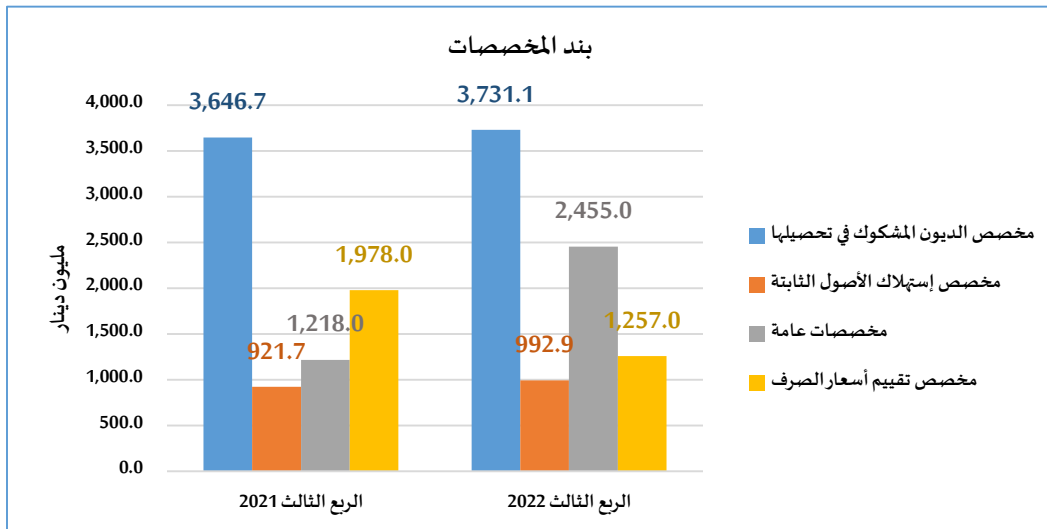


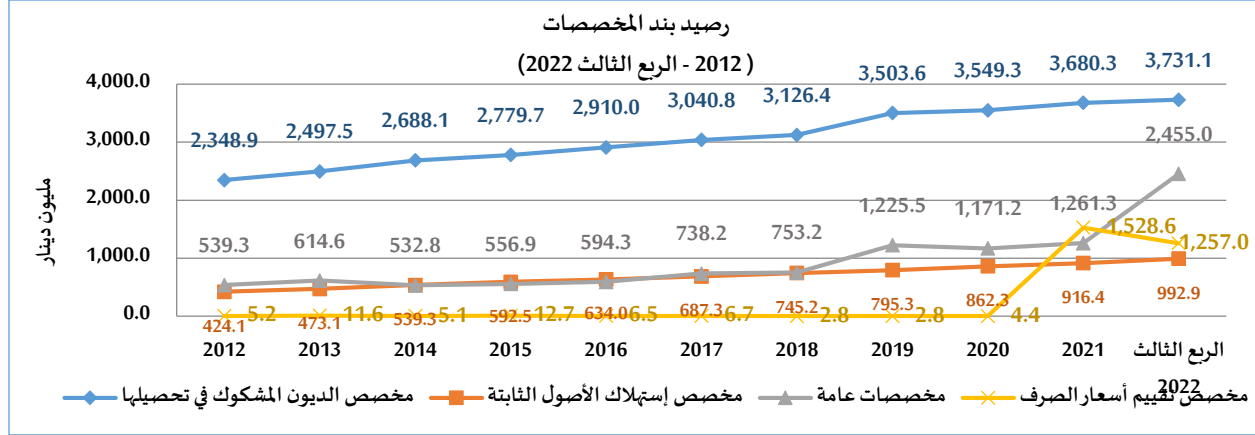
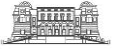
4- المخصصات:

سجل رصيد المخصصات إرتفاعاً بمقدار 671.7 مليون دينار في نهاية الربع الثالث 2022 ليصل إلى 8,436.1 مليون دينار، مقابل 7,764.4 مليون دينار في نهاية الربع الثالث 2021، وتركزت الزيادة في بند المخصصات العامة كما هو موضح بالجدول التالي:

" مليون دينار "

البيان	الربع الثالث 2021	الربع الثالث 2022	مقدار التغير	معدل التغير %
مخصص الديون المشكوك في تحصيلها	3,646.7	3,731.1	84.4	2.3
مخصص إستهلاك الأصول الثابتة	921.7	992.9	71.2	7.7
مخصصات عامة	1,218.0	2,455.0	1,237.1	101.6
مخصص تقييم أسعار الصرف	1,978.0	1,257.0	-721.0	-36.5
الإجمالي	7,764.4	8,436.1	671.7	8.7





5- المتنوعات والخصوم الأخرى:

بلغ رصيد بند المتنوعات والخصوم الأخرى نحو 8,724.9 مليون دينار في نهاية الربع الثالث 2022، مقابل 9,182.1 مليون دينار في نهاية الربع الثالث 2021 بإنخفاض مقداره 457.2 مليون دينار.

" مليون دينار "

البيان	الربع الثالث 2021	الربع الثالث 2022	مقدار التغير	معدل التغير %
دائنون مختلفون	575.5	466.7	-108.8	-18.9
فوائد مجنبية	761.9	795.9	34.0	4.5
معلقات وحسابات تحت التسوية	3,113.2	3,471.4	358.2	11.5
أخرى	4,731.5	3,990.8	-740.7	-15.7
الإجمالي	9,182.1	8,724.9	-457.2	-5.0

(الحسابات النظامية)

بلغ رصيد الحسابات النظامية (الإلتزامات العرضية) نحو 42,041.5 مليون دينار في نهاية الربع الثالث 2022، مقابل 49,258.9 مليون دينار في نهاية الربع الثالث 2021، معظم الإلتزامات العرضية كانت مقابل الإعتمادات المستندية وخطابات الضمان كما هو موضح بالجدول التالي:

" مليون دينار "

البيان	الربع الثالث 2021	الربع الثالث 2022	مقدار التغير	معدل التغير %
مقابل الإعتمادات المستندية	22,097.5	19,144.5	-2,953.0	-13.4
مقابل خطابات الضمان	21,764.9	21,051.6	-713.3	-3.3
كمبيالات للتحويل	1,211.4	656.2	-555.2	-45.8
أخرى	4,185.2	1,189.2	-2,995.9	-71.6
الإجمالي	49,258.9	42,041.5	-7,217.4	-14.7

مؤشرات أداء المصارف التجارية

(2019 – الربع الثالث 2022)

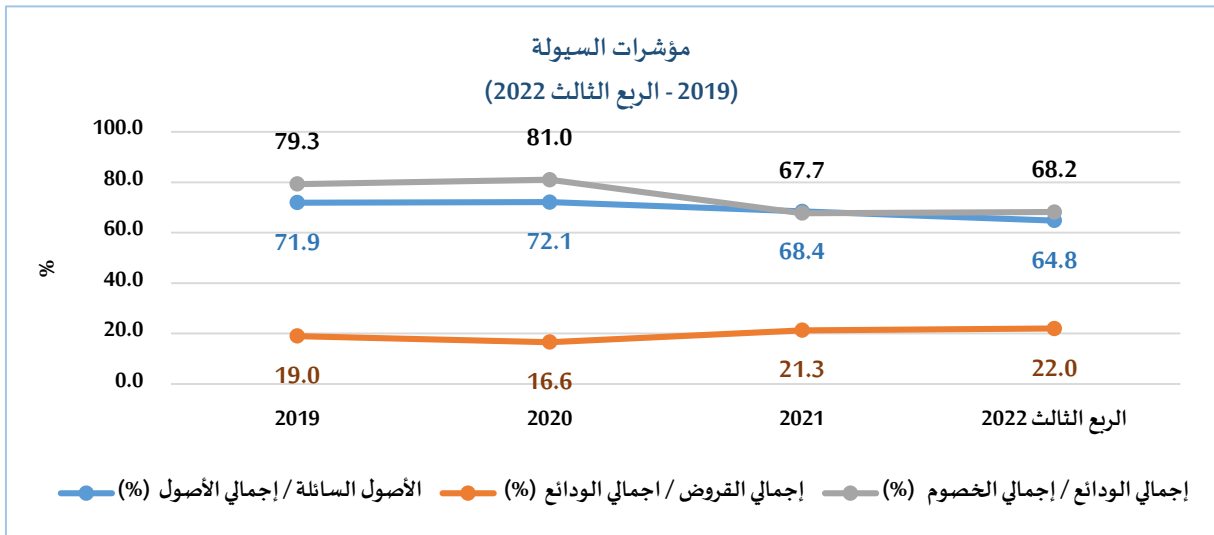
1- مؤشرات السيولة :

بلغت نسبة الأصول السائلة لدى المصارف التجارية إلى إجمالي الأصول 64.8% في نهاية الربع الثالث 2022، والتي معظمها تمثل ودائع لدى المصرف المركزي (تحت الطلب بما فيها الإحتياطي الإلزامي وكذلك شهادات الإيداع).

وبلغ حجم القروض إلى إجمالي الودائع بالقطاع المصرفي نسبة 22.0% في نهاية الربع الثالث 2022، وهي نسبة ضئيلة للغاية، فيما بلغت نسبة الودائع لدى المصارف إلى إجمالي الخصوم 68.2%.

وتجدر الإشارة إلى أن نسبة السيولة القانونية المطلوب من المصارف التجارية الإحتفاظ بها هي 25.0% من إجمالي الخصوم الإيداعية.

الربع الثالث 2022	2021	2020	2019	مؤشرات السيولة
64.8	68.4	72.1	71.9	الأصول السائلة / إجمالي الأصول (%)
22.0	21.3	16.6	19.0	إجمالي القروض / إجمالي الودائع (%)
68.2	67.7	81.0	79.3	إجمالي الودائع / إجمالي الخصوم (%)

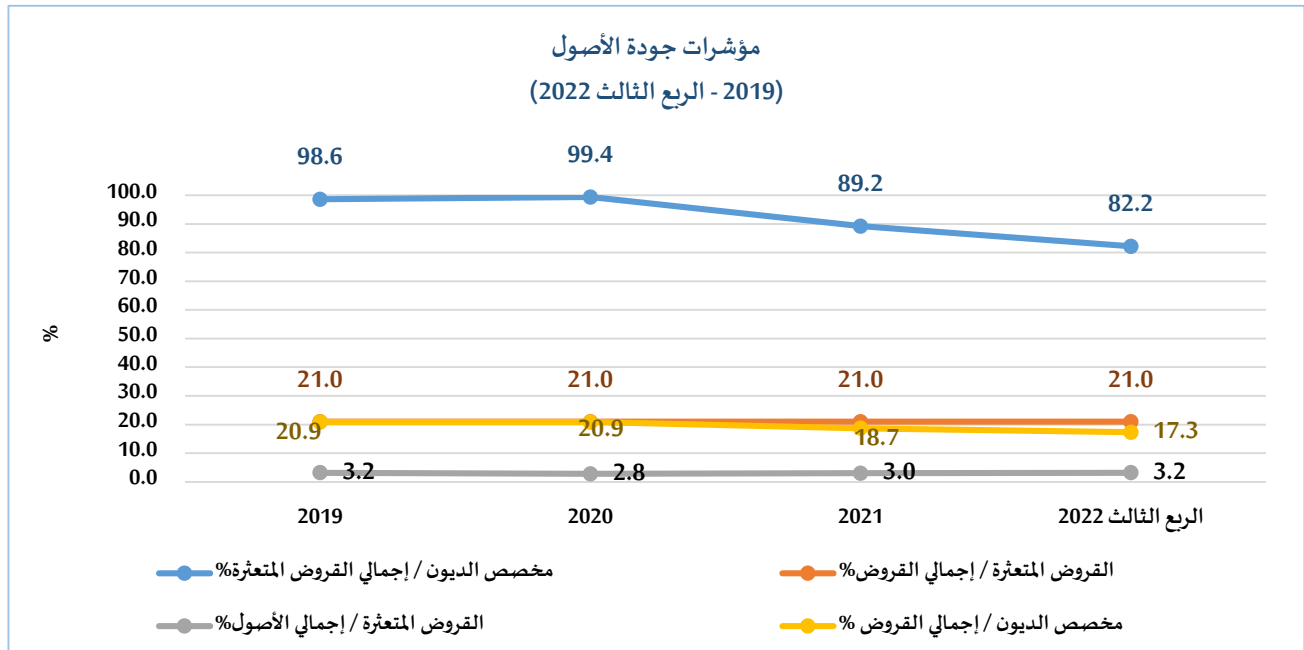


2- مؤشرات جودة الأصول :

أظهرت البيانات المتوفرة عن نسبة الديون المتعثرة وهي بيانات تقديرية قد لا تعكس الواقع أن نسبة الديون المتعثرة إلى إجمالي القروض بلغت في نهاية الربع الثالث 2022 نحو 21.0%، وبدل إرتفاع هذه النسبة على إنخفاض كفاءة إدارة الائتمان، وينبغي أن لا تتجاوز هذه النسبة وفقاً للمعايير الدولية 5%. وقد سجلت نسبة تغطية مخصص الديون إلى الديون المتعثرة في نهاية الربع الثالث 2022 نحو 82.2%.

الربع الثالث 2022	2021	2020	2019	مؤشرات جودة الأصول
3.2	3.0	2.8	3.2	القروض المتعثرة / إجمالي الأصول %
21.0	21.0	21.0	21.0	القروض المتعثرة (*) / إجمالي القروض %
82.2	89.2	99.4	98.6	مخصص الديون / إجمالي القروض المتعثرة (*) %
17.3	18.7	20.9	20.9	مخصص الديون / إجمالي القروض %

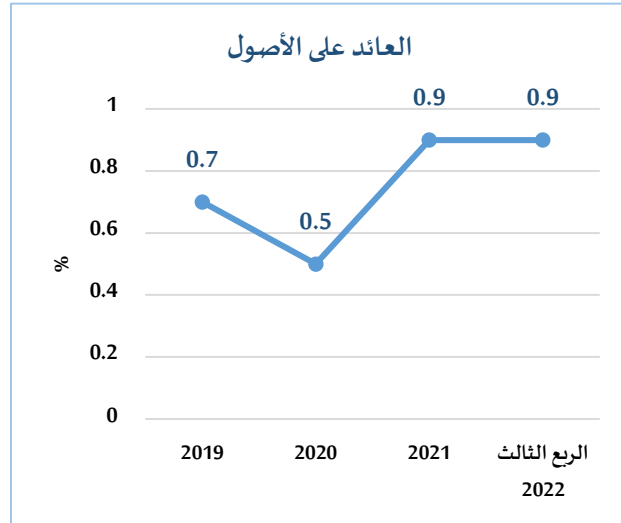
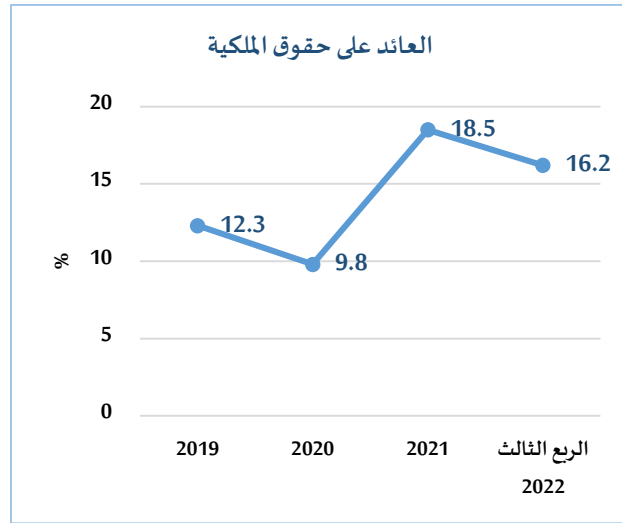
(*) بيانات تقديرية .



3- مؤشرات الربحية :

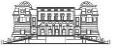
بلغ معدل العائد إلى إجمالي الأصول خلال التسعة أشهر الأولى من العام الجاري 2022 نحو 0.9% ، فيما سجل معدل العائد على حقوق الملكية 16.2% .
وفي عام 2021 بلغ معدل العائد على إجمالي الأصول نحو 0.9% وبلغ معدل العائد على حقوق الملكية 18.5% .

مؤشرات الربحية	2019	2020	2021	الربع الثالث 2022
العائد / الاصول %	0.7	0.5	0.9	0.9
العائد / حقوق الملكية %	12.3	9.8	18.5	16.2
العائد/ الودائع %	0.8	0.6	1.3	1.3

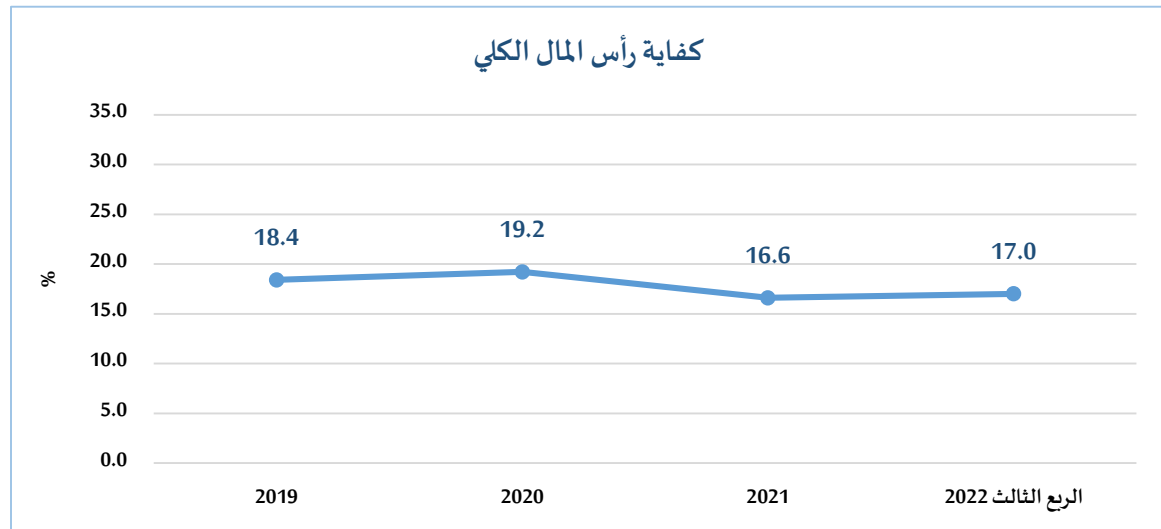
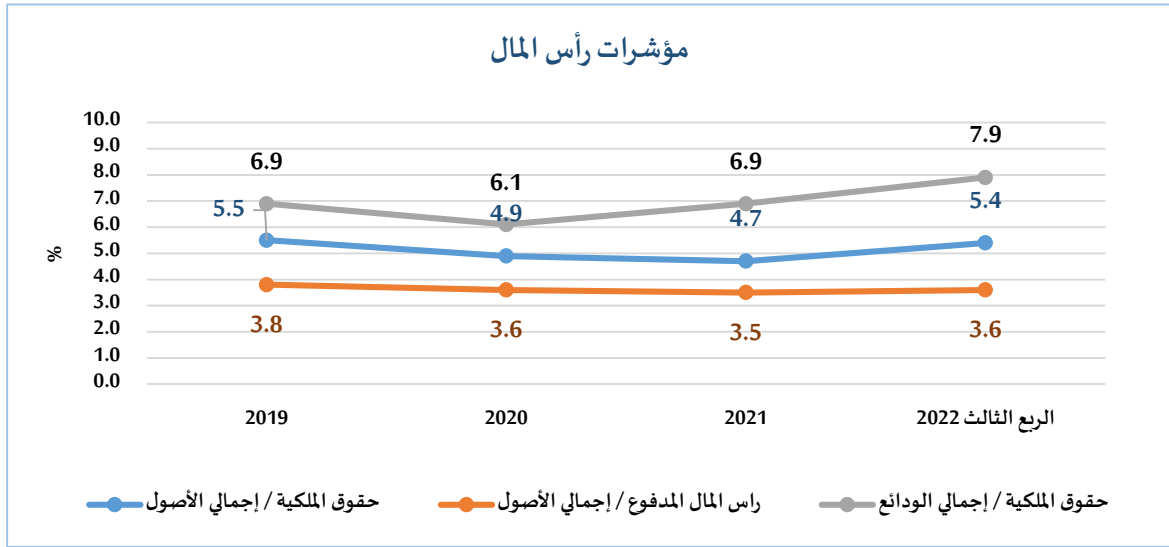


4- مؤشرات رأس المال :

يتمتع القطاع المصرفي بكفاية رأس مال مرتفعة، كافية لمواجهة أية مخاطر قد تحدث، حيث تراوحت نسبتها ما بين 16.6% و 19.2% خلال الفترة (2019- الربع الثالث 2022) وهي بشكل عام أعلى وبهامش مريح من النسبة المحددة من قبل لجنة بازل (1) والبالغة 8.0%، مما يعزز من الإستقرار المالي.



مؤشرات رأس المال	2019	2020	2021	الربع الثالث 2022
معدل كفاية رأس المال الكلي %	18.4	19.2	16.6	17.0
معدل كفاية رأس المال الأساسي %	17.2	17.9	15.3	15.7
راس المال المدفوع / إجمالي الأصول %	3.8	3.6	3.5	3.6
حقوق الملكية / إجمالي الأصول %	5.5	4.9	4.7	5.4
حقوق الملكية / إجمالي الودائع %	6.9	6.1	6.9	7.9



مؤشرات أداء المصارف التجارية (2019- الربع الثالث 2022)

الربع الثالث 2022	2021	2020	2019	المؤشر
مؤشرات رأس المال:				
17.0	16.6	19.2	18.4	معدل كفاية رأس المال الكلي%
15.7	15.3	17.9	17.2	معدل كفاية رأس المال الأساسي%
3.6	3.5	3.6	3.8	راس المال المدفوع / إجمالي الأصول%
5.4	4.7	4.9	5.5	حقوق الملكية / إجمالي الأصول%
7.9	6.9	6.1	6.9	حقوق الملكية / إجمالي الودائع%
مؤشرات جودة الأصول:				
3.2	3.0	2.8	3.2	القروض المتعثرة (*) / إجمالي الأصول%
21.0	21.0	21.0	21.0	القروض المتعثرة (*) / إجمالي القروض%
82.2	89.2	99.4	98.6	مخصص الديون / إجمالي القروض المتعثرة (*)%
17.3	18.7	20.9	20.9	مخصص الديون / إجمالي القروض%
مؤشرات كفاءة الإدارة:				
15.0	14.4	13.5	15.1	إجمالي القروض / إجمالي الأصول%
-	-	-	-	المصروفات / الإيرادات%
7.3	7.0	6.4	5.8	إجمالي الأصول / عدد العاملين (مليون دينار)
-	-	-	-	الإيرادات / عدد العاملين (ألف دينار)
250.5	245.0	229.3	206.4	إجمالي الأصول / عدد الفروع (مليون دينار)
مؤشرات الربحية:				
0.9	0.9	0.5	0.7	العائد / الاصول%
16.2	18.5	9.8	12.3	العائد / حقوق الملكية%
1.3	1.3	0.6	0.8	العائد / الودائع%
مؤشرات السيولة:				
64.8	68.4	72.1	71.9	الأصول السائلة / إجمالي الأصول%
22.0	21.3	16.6	19.0	إجمالي القروض / إجمالي الودائع%
68.2	67.7	81.0	79.3	إجمالي الودائع / إجمالي الأصول%

*بيانات تقديرية .