



Report تقرير
الرقم القياسي لأسعار المستهلك والتضخم
لشهر يناير 2023
Consumer Price Index and Inflation
Jan 2023



إدارة البحوث والإحصاء

Research and Statistics Department

الرقم القياسي لأسعار المستهلك والتضخم لشهر يناير 2023

Consumer Price Index and Inflation (Jan, 2023)

According to what has been issued by **The Statistics and Census Bureau - Ministry of Planning**, it indicates that the general consumer price index increased during January 2023 to record 292.7 points, with an increase of 10.8 points **on an annual basis**, compared to 281.9 points during the same month of the previous year 2022, with an inflation rate of (3.8%). **On a monthly basis**: the inflation rate during January increased by 0.4% compared to the previous month, December 2022.

تُشير البيانات الصادرة عن **مصلحة الإحصاء والتعداد - وزارة التخطيط** إلى أن الرقم القياسي العام لأسعار المستهلك قد ارتفع خلال شهر يناير 2023 ليسجل 292.7 نقطة بزيادة قدرها 10.8 نقطة على أساس سنوي، مُقابل 281.9 نقطة خلال نفس الشهر من العام السابق 2022 ليُسجل مُعدل التضخم نسبة (3.8%).

أما على أساس شهري: فقد سجل مُعدل التضخم خلال شهر يناير ارتفاعاً قدره (0.4%) عن الشهر السابق ديسمبر 2022.

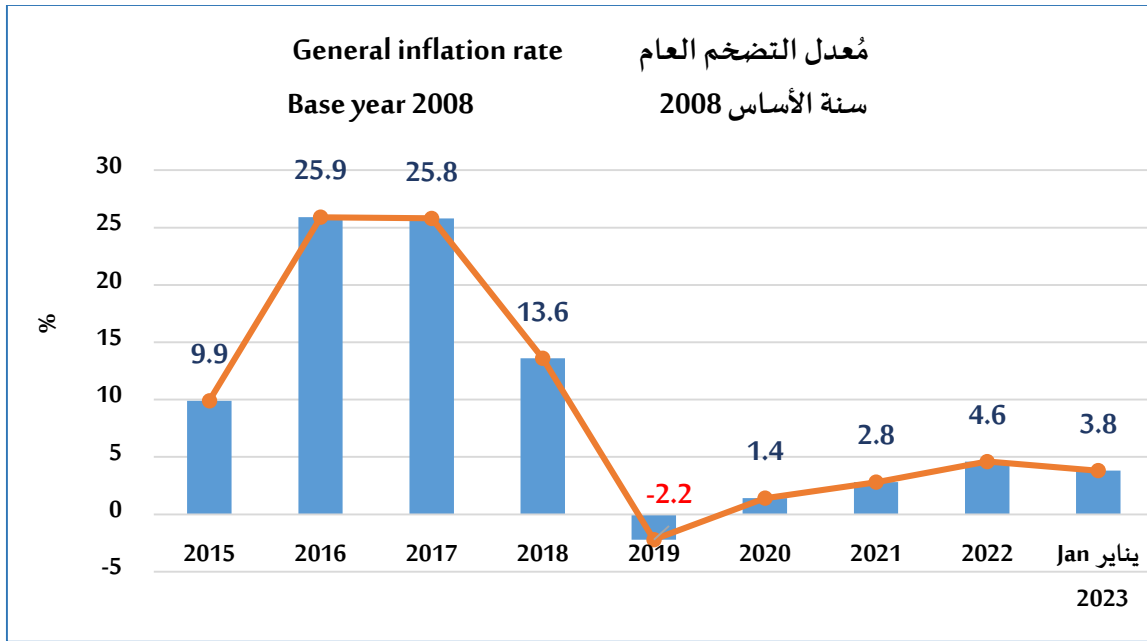
مُعدل التضخم العام

General inflation rate

سنة الأساس 2008

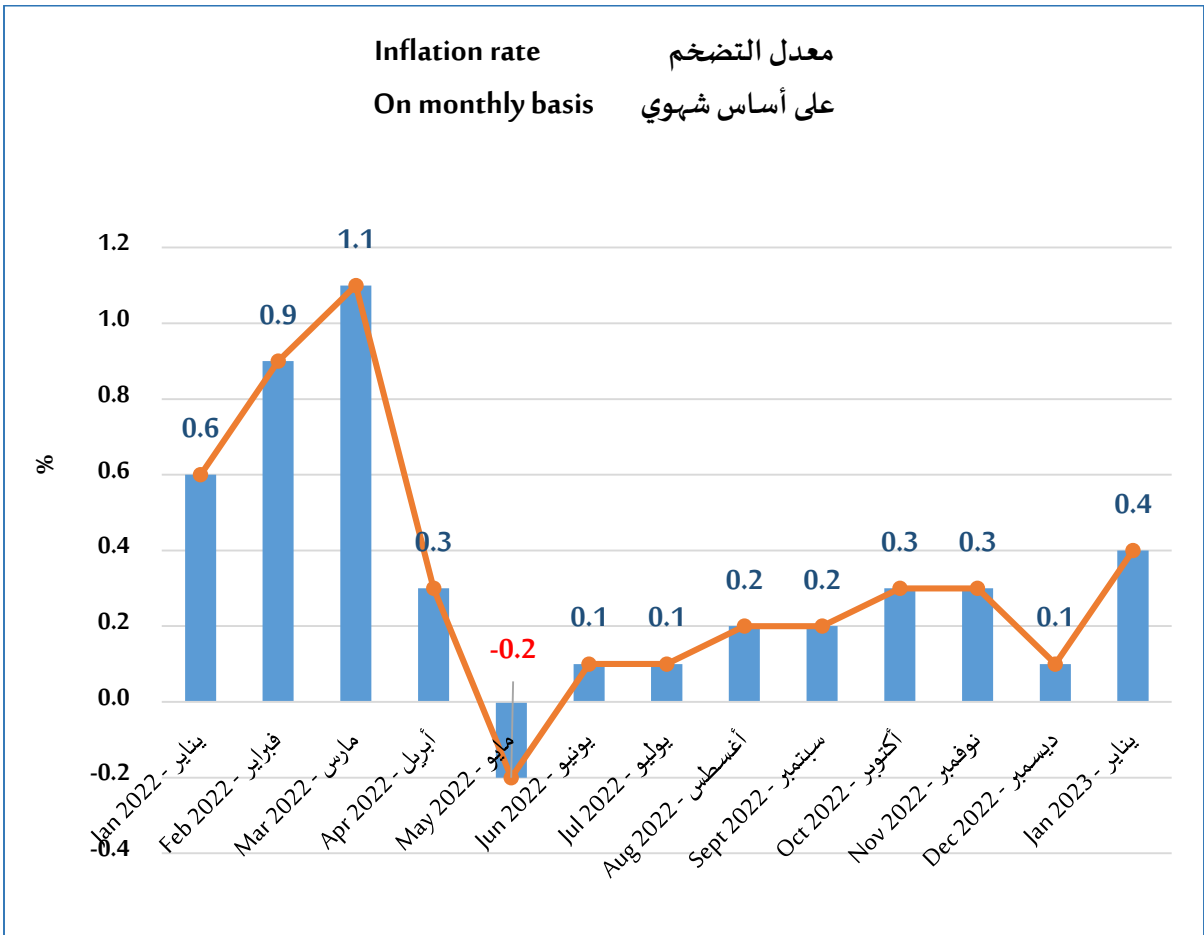
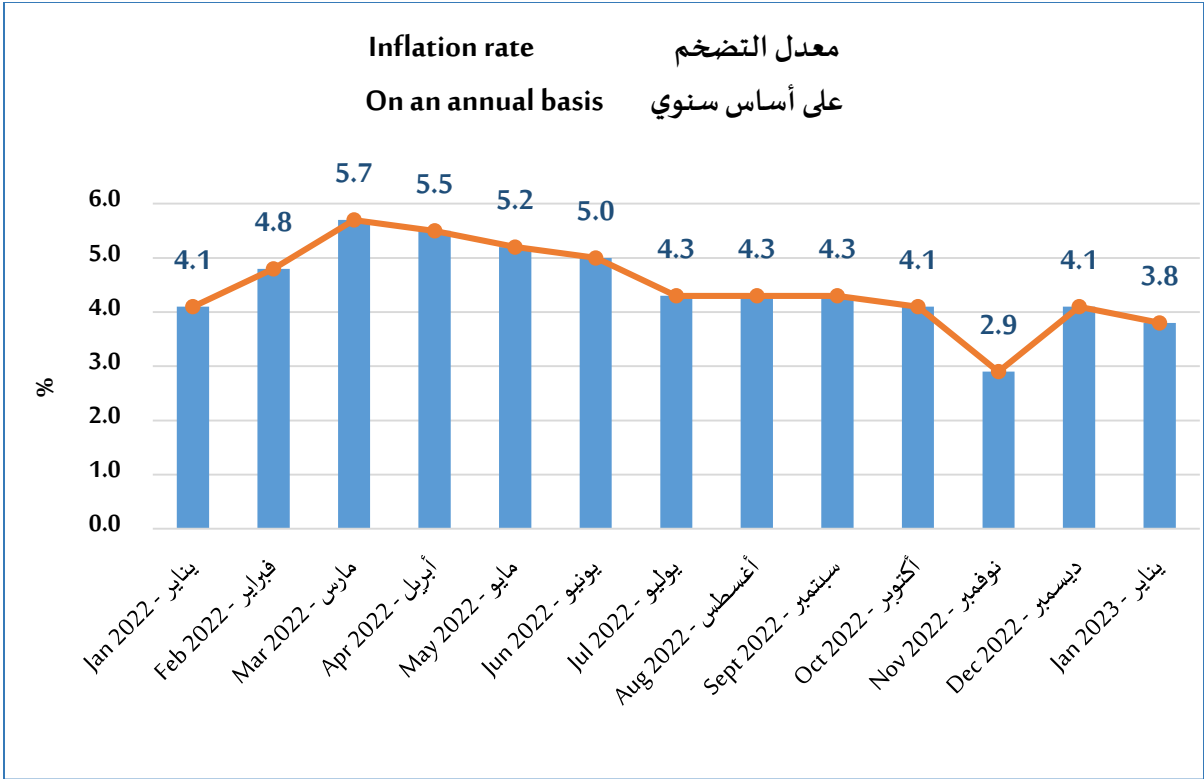
Base year 2008

مُعدل التضخم % Inflation rate	خلال During
9.9	2015
25.9	2016
25.8	2017
13.6	2018
-2.2	2019
1.4	2020
2.8	2021
4.6	2022
3.8	يناير - 2023 Jan



معدلات التضخم خلال الفترة (يناير 2022 – يناير 2023)

سنة الأساس 2008	Base year 2008	
% على أساس سنوي Annual basis	% على أساس شهري Monthly basis	الشهر Month
4.1	0.6	2022 - يناير - Jan
4.8	0.9	2022 - فبراير - Feb
5.7	1.1	2022 - مارس - Mar
5.5	0.3	2022 - أبريل - Apr
5.2	-0.2	2022 - مايو - May
5.0	0.1	2022 - يونيو - Jun
4.3	0.1	2022 - يوليو - Jul
4.3	0.2	2022 - أغسطس - Aug
4.3	0.2	2022 - سبتمبر - Sept
4.1	0.3	2022 - أكتوبر - Oct
2.9	0.3	2022 - نوفمبر - Nov
4.1	0.1	2022 - ديسمبر - Dec
3.8	0.4	2023 - يناير - Jan



تحليل اتجاهات الأسعار في المجموعات السلعية خلال شهر يناير 2023

Analysis of price trends in commodity groups during January 2023

Firstly: Analysis on an annual basis:

Inflation increased during the month of January 2023 at a rate of 3.8% (on an annual basis) due to the increase in all commodity groups, of which were as follows:

- An increase in the prices of housing, water, electricity, gas and other fuels by 7.2%.
- An increase in the prices of foodstuffs by 4.1%.
- An increase in the prices of the clothing and shoes group by 3.3%.
- Health group prices increased by 3.1%.
- The transportation group prices increased by 3.1%.
- An increase in the prices of the other goods and services group by 2.7%.
- An increase in the prices of the furniture and home appliances group by 2.7%.

أولاً: التحليل على أساس سنوي:

ارتفع التضخم خلال شهر يناير 2023 بمعدل 3.8% (على أساس سنوي) بسبب الإرتفاع في كل المجموعات السلعية، والتي كان أبرزها كما يلي:

- إرتفاع أسعار مجموعة السكن والماء والكهرباء والغاز وأنواع الوقود الأخرى بنسبة 7.2%.
- إرتفاع أسعار مجموعة المواد الغذائية بنسبة 4.1%.
- إرتفاع أسعار مجموعة الملابس والأحذية بنسبة 3.3%.
- إرتفاع أسعار مجموعة الصحة بنسبة 3.1%.
- إرتفاع أسعار مجموعة النقل بنسبة 3.1%.
- إرتفاع أسعار مجموعة السلع والخدمات الأخرى بنسبة 2.7%.
- إرتفاع أسعار مجموعة الأثاث والأجهزة المنزلية بنسبة 2.7%.

الرقم القياسي لأسعار المستهلك والتضخم (على أساس سنوي)

Consumer Price Index and Inflation (YoY)

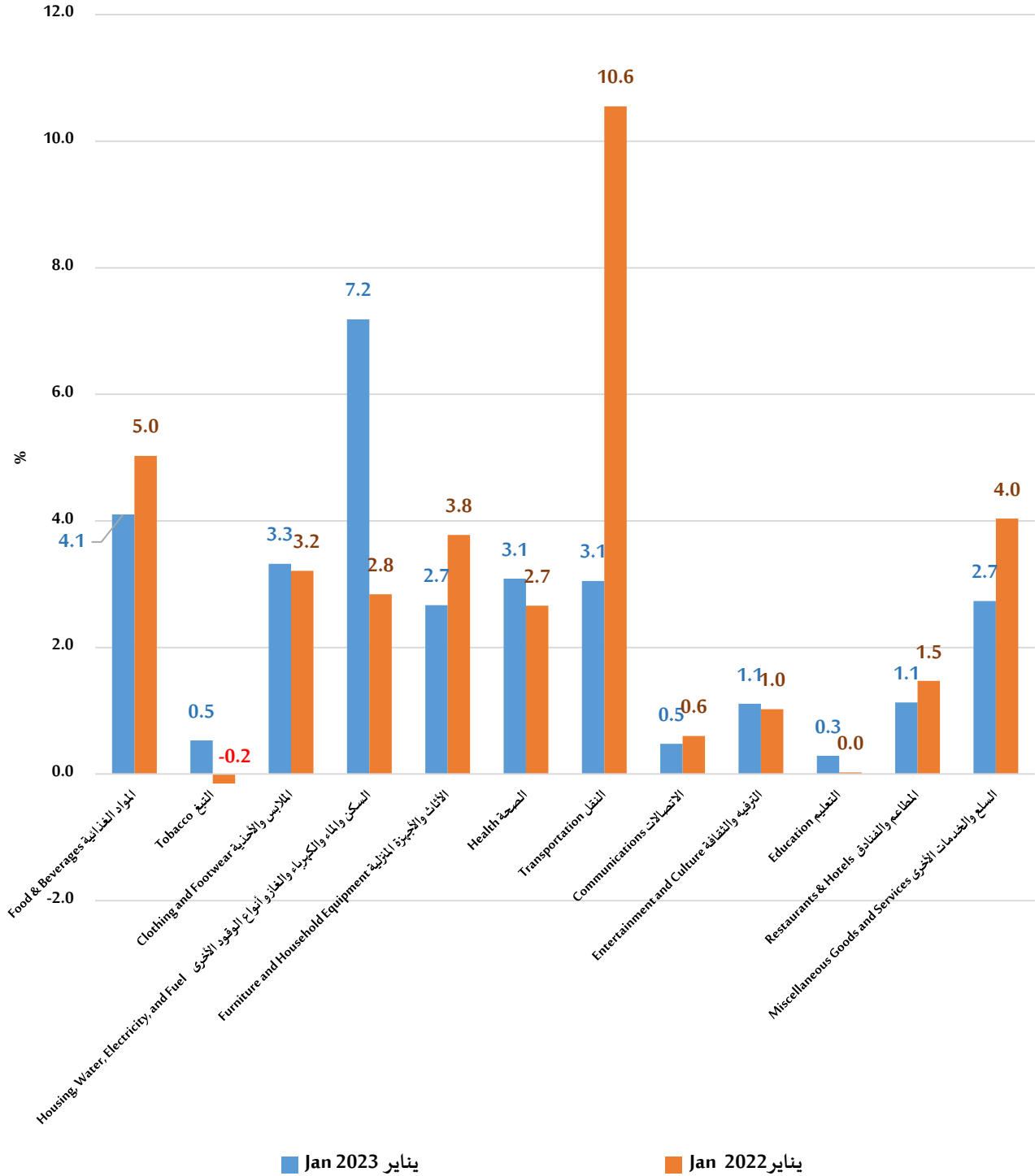
سنة الأساس 2008			Base year 2008		
معدل التضخم % (على أساس سنوي) Inflation rate (on an annual basis)	يناير 2023 Jan	يناير 2022 Jan	الوزن Weights	المجموعات الرئيسية Main Groups	ت No.
4.1	334.8	321.6	38.8	المواد الغذائية Food & Beverages	1
0.5	265.5	264.1	0.7	التبغ Tobacco	2
3.3	441.8	427.6	6.4	الملابس والأحذية Clothing and Footwear	3
7.2	193.9	180.9	22.7	السكن والماء والكهرباء والغاز وأنواع الوقود الأخرى Housing, Water, Electricity, and Fuel	4
2.7	369.5	359.9	4.9	الأثاث والأجهزة المنزلية Furniture and Household Equipment	5
3.1	353.8	343.2	4.1	الصحة Health	6
3.1	212.7	206.4	8.1	النقل Transportation	7
0.5	83.9	83.5	2.7	الاتصالات Communications	8
1.1	209.4	207.1	2.8	الترفيه والثقافة Entertainment and Culture	9
0.3	381.2	380.1	4.0	التعليم Education	10
1.1	348.8	344.9	1.7	المطاعم والفنادق Restaurants & Hotels	11
2.7	304.4	296.3	3.1	السلع والخدمات الأخرى Miscellaneous Goods and Services	12
3.8	292.7	281.9	100.0	الرقم القياسي العام General CPI	

Source: Statistics and Census Bureau - Ministry of Planning.

المصدر: مصلحة الإحصاء والتعداد، وزارة التخطيط.

معدلات التضخم حسب المجموعات السلعية على أساس سنوي

Inflation rates by commodity groups on an annual basis



Secondly: An analysis on a monthly basis:

ثانياً : التحليل على أساس شهري:

Inflation increased during January 2023 by 0.4% (on a monthly basis) due to the increase in some commodity groups, which are as follows:

- An increase in the prices of foodstuffs by **0.6%**.
- The transportation group prices increased by **0.4%**.
- Health group prices increased by **0.4%**.
- An increase in the prices of the other goods and services group by **0.3%**.
- An increase in the prices of the clothing and shoes group by **0.2%**.
- An increase in the prices of the entertainment and culture group by **0.2%**.
- An increase in the prices of the furniture and home appliances group by **0.2%**.
- An increase in the prices of housing, water, electricity, gas and other fuels by **0.1%**.

إرتفع التضخم خلال شهر يناير 2023 بمعدل 0.4% (على أساس شهري) بسبب الإرتفاع في بعض المجموعات السلعية، والتي كانت كما يلي :

- إرتفاع أسعار مجموعة المواد الغذائية بنسبة **0.6%**.
- إرتفاع أسعار مجموعة النقل بنسبة **0.4%**.
- إرتفاع أسعار مجموعة الصحة بنسبة **0.4%**.
- إرتفاع أسعار مجموعة السلع والخدمات الأخرى بنسبة **0.3%**.
- إرتفاع أسعار مجموعة الملابس والأحذية بنسبة **0.2%**.
- إرتفاع أسعار مجموعة الترفيه والثقافة بنسبة **0.2%**.
- إرتفاع أسعار مجموعة الأثاث والأجهزة المنزلية بنسبة **0.2%**.
- إرتفاع أسعار مجموعة السكن والماء والكهرباء والغاز وأنواع الوقود الأخرى بنسبة **0.1%**.

الرقم القياسي لأسعار المستهلك والتضخم (على أساس شهري)

Consumer Price Index and Inflation (on a monthly basis)

سنة الأساس 2008		Base year 2008			
معدل التضخم % (على أساس شهري) Inflation rate (on monthly basis)	يناير 2023 Jan 2023	يناير 2022 Jan 2022	الوزن Weights	المجموعات الرئيسية Main Groups	ت No.
0.6	334.8	332.7	38.8	المواد الغذائية Food & Beverages	1
0.0	265.5	265.5	0.7	التبغ Tobacco	2
0.2	441.8	440.7	6.4	الملابس والأحذية Clothing and Footwear	3
0.1	193.9	193.7	22.7	السكن والماء والكهرباء والغاز وأنواع الوقود الأخرى Housing, Water, Electricity, and Fuel	4
0.2	369.5	368.7	4.9	الأثاث والأجهزة المنزلية Furniture and Household Equipment	5
0.4	353.8	352.5	4.1	الصحة Health	6
0.4	212.7	211.8	8.1	النقل Transportation	7
0.0	83.9	83.9	2.7	الاتصالات Communications	8
0.2	209.4	208.9	2.8	الترفيه والثقافة Entertainment and Culture	9
0.0	381.2	381.2	4.0	التعليم Education	10
0.0	348.8	348.8	1.7	المطاعم والفنادق Restaurants & Hotels	11
0.3	304.4	303.6	3.1	السلع والخدمات الأخرى Miscellaneous Goods and Services	12
0.4	292.7	291.6	100.0	الرقم القياسي العام General CPI	

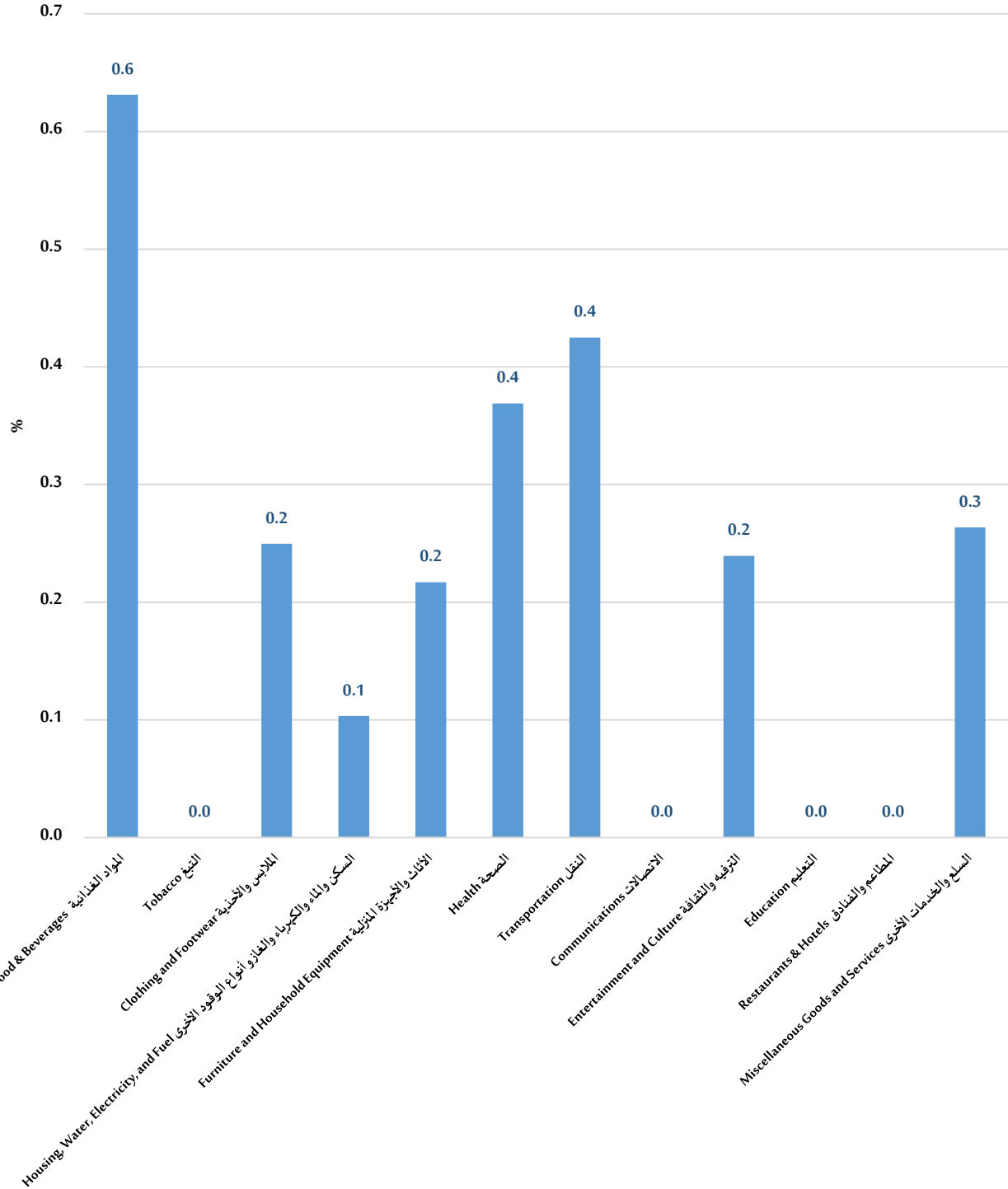
Source: Statistics and Census Bureau - Ministry of Planning.

المصدر: مصلحة الإحصاء والتعداد، وزارة التخطيط.

Inflation rates by commodity' groupsمعدلات التضخم حسب المجموعات السلعية

لشهريناير 2023 مقارنة بشهر ديسمبر 2022)

for January 2023 compared to December 2022)



إنتهى ،،، The End