



تقرير الرقم القياسي لأسعار المستهلك والتضخم

لشهر مايو 2023

Report on Consumer Price Index and Inflation

May 2023



إدارة البحوث والإحصاء

Research and Statistics Department

Consumer Price Index and Inflation May 2023

Data released by the Bureau of Statistics and Census - Ministry of Planning indicate that the consumer price index increased by 7.3 points on an **annual basis** during May 2023 to record 295.2 points, compared to 287.9 points during the same month of 2022, which means that the **inflation rate** reached **(2.5%)**. Hence, on a monthly basis, the inflation rate increased by **(0.1%)** in May, compared with that of April 2023.

الرقم القياسي لأسعار المستهلك والتضخم لشهر مايو 2023

تُشير البيانات الصادرة عن مصلحة الإحصاء والتعداد - بوزارة التخطيط إلى أن الرقم القياسي العام لأسعار المستهلك قد ارتفع خلال شهر مايو 2023 ليسجل 295.2 نقطة بزيادة قدرها 7.3 نقطة على أساس سنوي، مُقابل 287.9 نقطة خلال نفس الشهر من العام السابق 2022 ليُسجل مُعدل التضخم نسبة **(2.5%)**. أما على أساس شهري: فقد سجل معدل التضخم خلال شهر مايو ارتفاعاً قدره **(0.1%)** عن الشهر السابق أبريل 2023.

Inflation rates During (May 2022 – May 2023) (Base year 2008)

Months	على أساس شهري %	على أساس سنوي %	الشهر
	On a monthly base (%)	On an annual base (%)	
May - 2022	-0.2	5.2	مايو - 2022
June - 2022	0.1	5.0	يونيو - 2022
July - 2022	0.1	4.3	يوليو - 2022
August - 2022	0.2	4.3	أغسطس - 2022
September - 2022	0.2	4.3	سبتمبر - 2022
October - 2022	0.3	4.1	أكتوبر - 2022
November - 2022	0.3	2.9	نوفمبر - 2022
December - 2022	0.1	4.1	ديسمبر - 2022
January - 2023	0.4	3.8	يناير - 2023
February - 2023	0.2	3.1	فبراير - 2023
March - 2023	0.4	2.4	مارس - 2023
April - 2023	0.2	2.3	أبريل - 2023
May - 2023	0.1	2.5	مايو - 2023

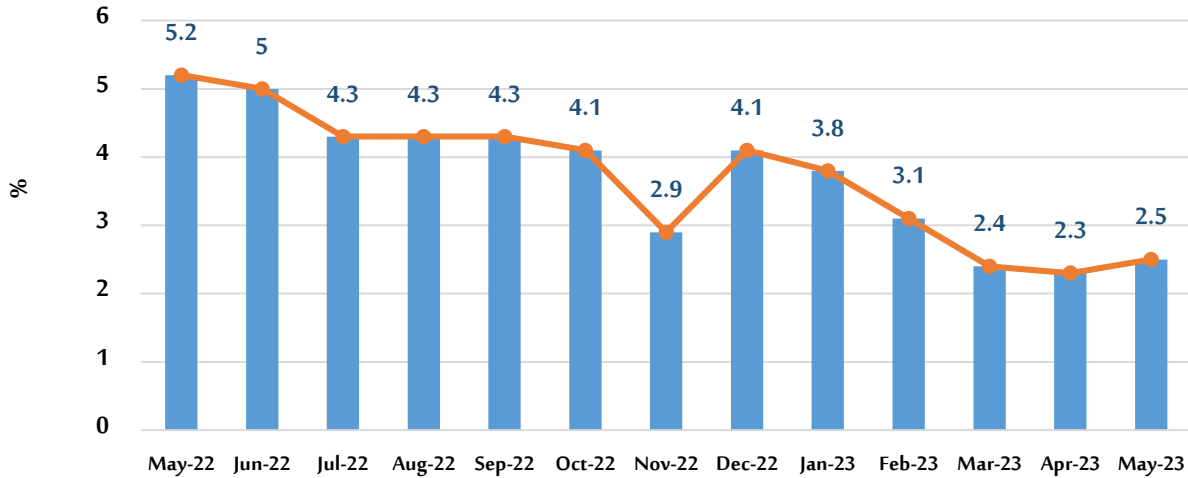
مُعدلات التضخم خلال الفترة (مايو 2022 – مايو 2023) (سنة الأساس 2008)

معدل التضخم خلال الفترة (مايو 2022 - مايو 2023)

Inflation rate during (May 2022 – May 2023)

On an annual basis

على أساس سنوي

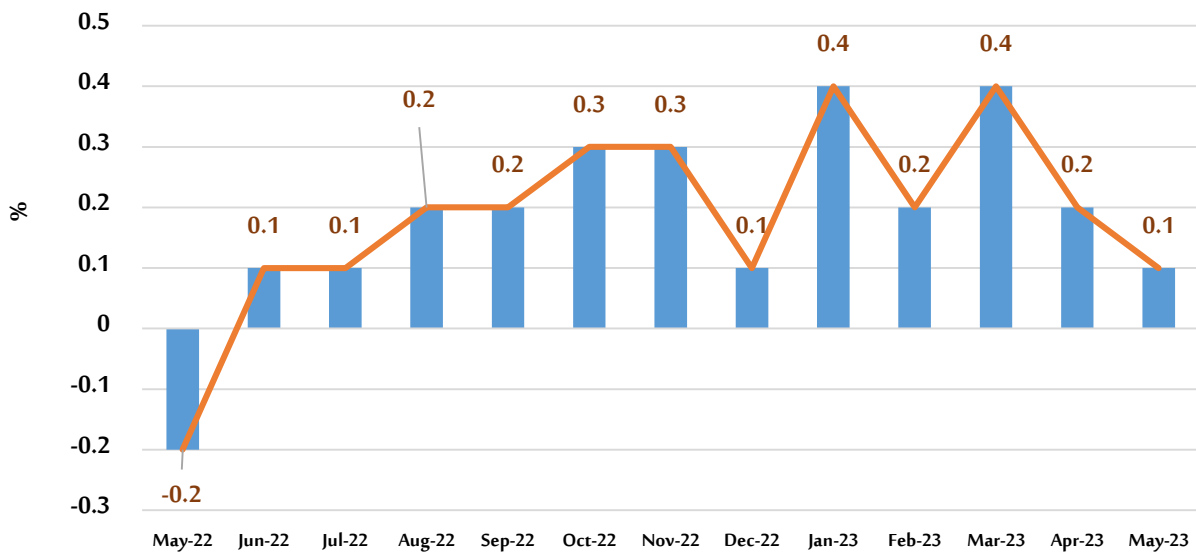


معدل التضخم خلال الفترة (مايو 2022 - مايو 2023)

Inflation rate during (May 2022 – May 2023)

On a monthly basis

على أساس شهري



Analysis of Price Trends in Commodity Groups during May 2023

First: Analysis on an annual basis:

The inflation rate during May 2023 increased by 2.5% (on an annual basis) in all commodity groups except for the communication group, the most prominent of which was as follows:

- The prices of increased food groups by 3.8%.
- The prices of other goods and services increased by 2.5%.
- The prices of the transportation group increased by 2.4%.
- The prices of clothing and shoes group increased by 2.4%.
- The prices of health group increased by 2.3%
- The prices of the furniture and household equipment group increased by 1.7%.

تحليل إتجاهات الأسعار في المجموعات السلعية خلال شهر مايو 2023

أولاً: التحليل على أساس سنوي :

ارتفع التضخم خلال شهر مايو 2023 بمعدل 2.5% (على أساس سنوي) بسبب الإرتفاع في كل المجموعات السلعية عدا مجموعة الإتصالات، والتي كان أبرزها كما يلي :

- أرتفاع أسعار مجموعة المواد الغذائية بنسبة 3.8%.
- أرتفاع أسعار مجموعة السلع والخدمات الأخرى بنسبة 2.5%.
- أرتفاع أسعار مجموعة النقل بنسبة 2.4%.
- أرتفاع أسعار مجموعة الملابس والأحذية بنسبة 2.4%.
- أرتفاع أسعار مجموعة الصحة بنسبة 2.3%.
- إرتفاع أسعار مجموعة الأثاث والأجهزة المنزلية بنسبة 1.7%.

Consumer Price Index and Inflation

(On annual basis)

(Base year 2008)

الرقم القياسي لأسعار المستهلك والتضخم

(على أساس سنوي)

(سنة الأساس 2008)

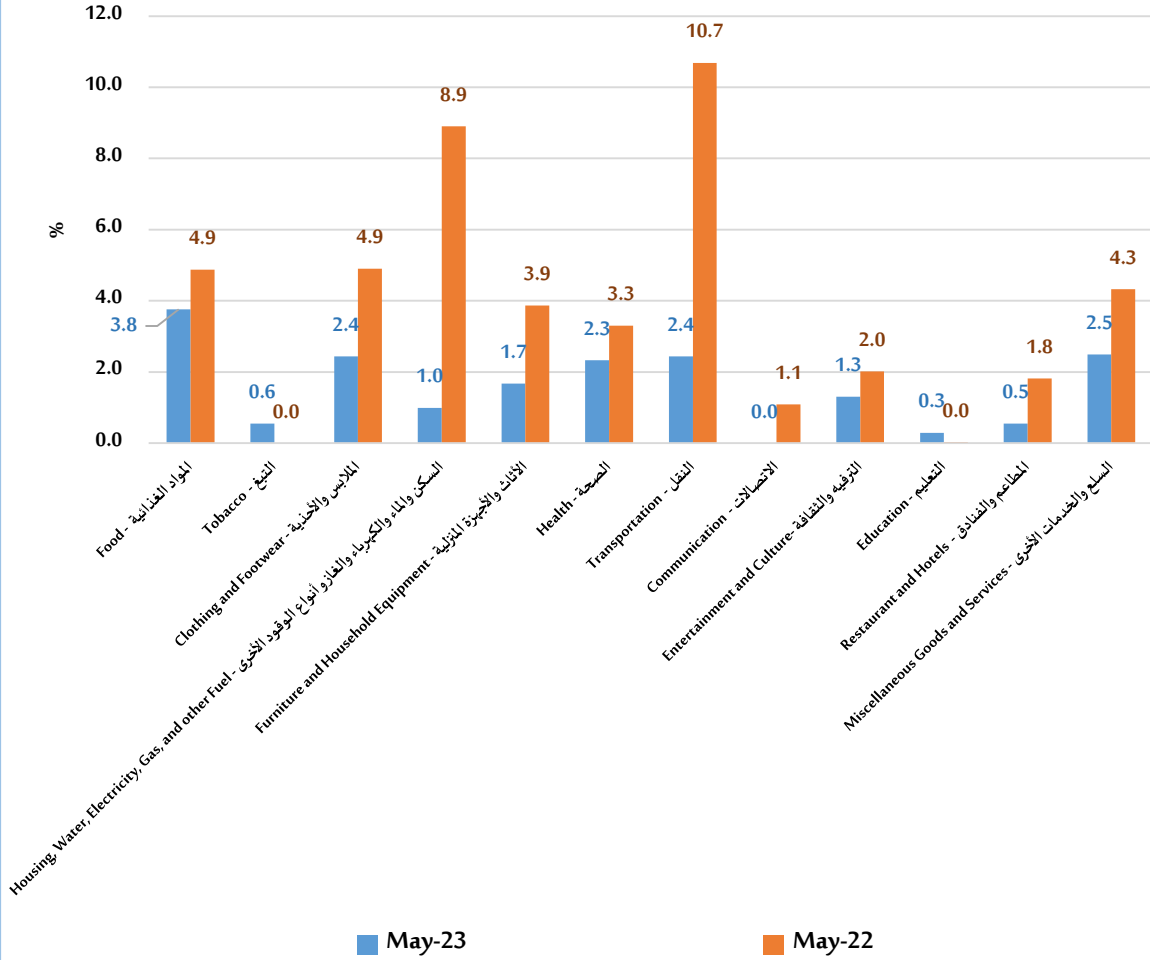
No.	Main Groups	الوزن Weights	مايو May 2022	مايو May 2023	معدل التضخم Inflation rate على أساس سنوي (On an annual basis)	المجموعات الرئيسية	ت
1	Food	38.8	326.9	339.2	3.8	المواد الغذائية	1
2	Tobacco	0.7	264.1	265.56	0.6	التبغ	2
3	Clothing and Footwear	6.4	434.9	445.5	2.4	الملابس والأحذية	3
4	Housing, Water, Electricity, Gas, and other Fuel	22.7	192.0	193.9	1.0	السكن والماء والكهرباء والغاز وأنواع الوقود الأخرى	4
5	Furniture and Household Equipment	4.9	365.4	371.5	1.7	الأثاث والأجهزة المنزلية	5
6	Health	4.1	347.9	356	2.3	الصحة	6
7	Transportation	8.1	209.3	214.4	2.4	النقل	7
8	Communication	2.7	83.9	83.9	0.0	الاتصالات	8
9	Entertainment and Culture	2.8	207.8	210.5	1.3	الترفيه والثقافة	9
10	Education	4.0	380.1	381.2	0.3	التعليم	10
11	Restaurant and Hotels	1.7	347	348.9	0.5	المطاعم والفنادق	11
12	Miscellaneous Goods and Services	3.1	301.3	308.8	2.5	السلع والخدمات الأخرى	12
General Index		100.0	287.9	295.2	2.3	الرقم القياسي العام	

Source: Libyan Bureau of Statistics and Census (LBSC).

المصدر: مصلحة الإحصاء والتعداد، وزارة التخطيط.

معدلات التضخم حسب المجموعات السلعية على أساس سنوي

Inflation rates in major groups on an annual basis



Second: Analysis on a monthly basis:

The inflation rate during May 2023 increased by 0.1% (on a monthly basis), which was due to the slight rise in some commodity groups, which were as follows:

- The prices of food groups increased by 0.1%.
- The prices of health groups increased by 0.1%.
- The prices of Housing, Water, Electricity, Gas, and other Fuel increased by 0.1%.

ثانياً: التحليل على أساس شهري:

ارتفع التضخم خلال شهر مايو 2023 بمعدل 0.1% (على أساس شهري) بسبب الإرتفاع الطفيف في بعض المجموعات السلعية، والتي كانت كما يلي:

- إرتفاع أسعار مجموعة المواد الغذائية بنسبة 0.1%.
- إرتفاع أسعار مجموعة مجموعة الصحة بنسبة 0.1%.
- إرتفاع أسعار مجموعة السكن والماء والكهرباء والغاز وأنواع الوقود الأخرى بنسبة 0.1%.

Consumer Price Index and Inflation

(On a monthly basis)

(Base year 2008)

الرقم القياسي لأسعار المستهلك والتضخم

(على أساس شهري)

(سنة الأساس 2008)

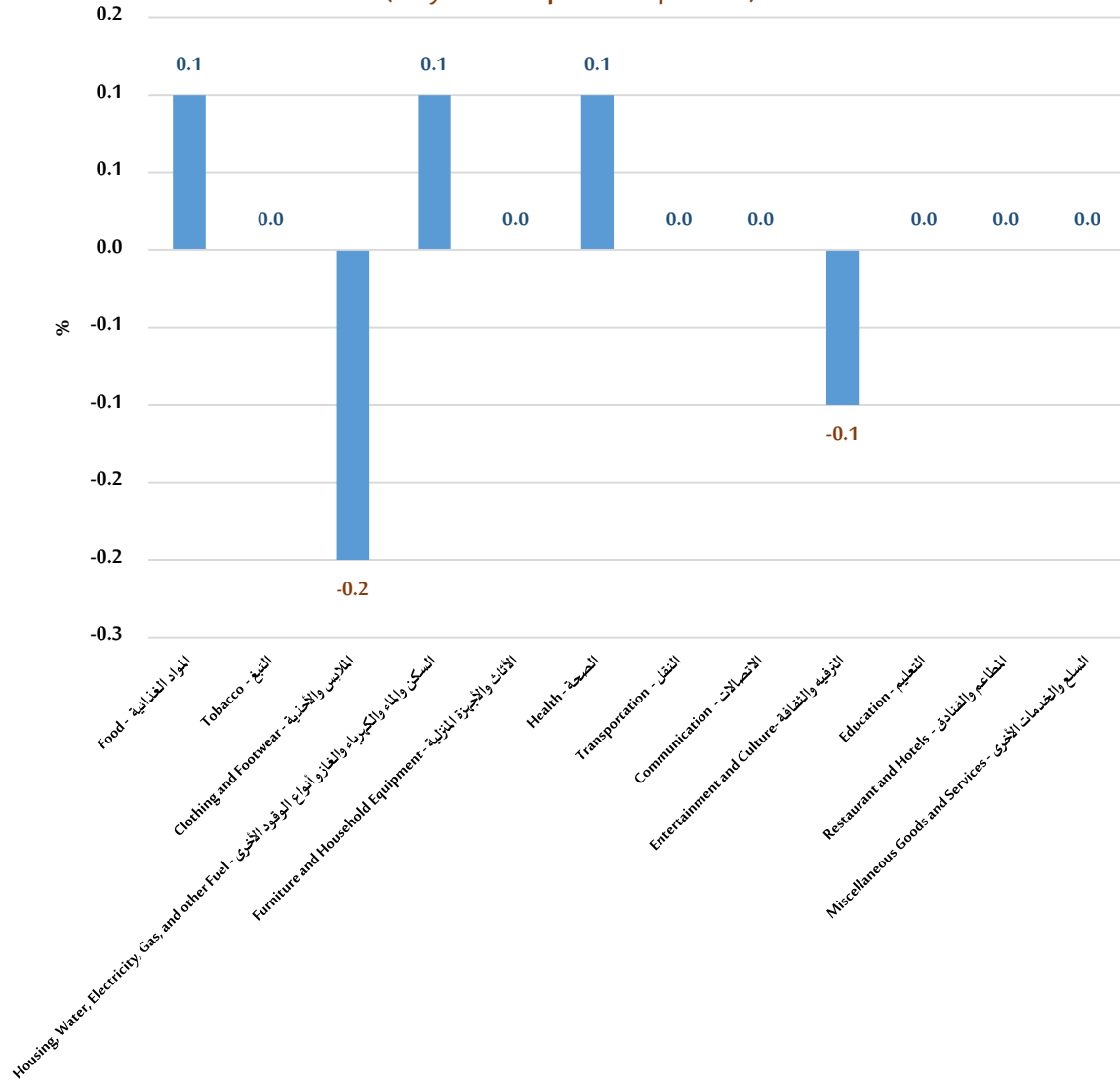
No.	Main Groups	الوزن Weights	مايو May 2023	أبريل April 2023	معدل التضخم Inflation rate على أساس شهري (On a monthly basis)	المجموعات الرئيسية	ت
1	Food	38.8	339.2	338.7	0.1	المواد الغذائية	1
2	Tobacco	0.7	265.56	265.5	0.0	التبغ	2
3	Clothing and Footwear	6.4	445.5	446.4	-0.2	الملابس والأحذية	3
4	Housing, Water, Electricity, Gas, and other Fuel	22.7	193.9	193.8	0.1	السكن والماء والكهرباء والغاز وأنواع الوقود الأخرى	4
5	Furniture and Household Equipment	4.9	371.5	371.5	0.0	الأثاث والأجهزة المنزلية	5
6	Health	4.1	356	355.7	0.1	الصحة	6
7	Transportation	8.1	214.4	214.4	0.0	النقل	7
8	Communication	2.7	83.9	83.9	0.0	الاتصالات	8
9	Entertainment and Culture	2.8	210.5	210.7	-0.1	الترفيه والثقافة	9
10	Education	4.0	381.2	381.2	0.0	التعليم	10
11	Restaurant and Hotels	1.7	348.9	348.9	0.0	المطاعم والفنادق	11
12	Miscellaneous Goods and Services	3.1	308.8	308.8	0.0	السلع والخدمات الأخرى	12
General Index		100.0	295.2	295.0	0.1	الرقم القياسي العام	

Source: Libyan Bureau of Statistics and Census (LBSC).

المصدر: مصلحة الإحصاء والتعداد، وزارة التخطيط.

معدلات التضخم حسب المجموعات السلعية
(لشهر مايو 2023 مقارنة بالشهر السابق أبريل 2023)

Inflation rates by commodity groups
(May 2023 compared to April 2023)



“End of report”