

مَصْرَ لِيْبِيَا الْمَرْكَزِي
CENTRAL BANK OF LIBYA

تقرير الرقم القياسي لأسعار المُستهلك والتضخم
لشهر أبريل 2023

Report on Consumer Price Index and Inflation
April 2023



إدارة البحوث والإحصاء

Research and Statistics Department

Consumer Price Index and Inflation April 2023

Data released by [the Bureau of Statistics and Census - Ministry of Planning](#) indicate that the consumer price index increased by 6.6 points on an **annual basis** during April 2023 to record 295.0 points, compared to 288.4 points during the same month of 2022, which means that the **inflation rate** of reached **(2.3%)**. Hence, **on a monthly basis**, the inflation rate increased by **(0.2%)** in April, compared with that of March 2023.

الرقم القياسي لأسعار المستهلك والتضخم لشهر أبريل 2023

تُشير البيانات الصادرة عن [مصلحة الإحصاء والتعداد - وزارة التخطيط](#) إلى أن الرقم القياسي العام لأسعار المستهلك قد ارتفع خلال شهر أبريل 2023 ليسجل 295.0 نقطة بزيادة قدرها 6.6 نقطة على أساس سنوي، مُقابل 288.4 نقطة خلال نفس الشهر من العام السابق 2022 يُسجل مُعدل التضخم نسبة (2.3%). أما على أساس شهري: فقد سجل مُعدل التضخم خلال شهر أبريل ارتفاعاً قدره (0.2%) عن الشهر السابق مارس 2023.

Inflation rates

During (April 2022 – April 2023)

(Base year 2008)

| Months | على أساس شهري % | على أساس سنوي % | الشهر |
|------------------|-----------------------|-----------------------|---------------|
| | On a monthly base (%) | On an annual base (%) | |
| April - 2022 | 0.3 | 5.5 | أبريل - 2022 |
| May - 2022 | -0.2 | 5.2 | مايو - 2022 |
| June - 2022 | 0.1 | 5.0 | يونيو - 2022 |
| July - 2022 | 0.1 | 4.3 | يوليو - 2022 |
| August - 2022 | 0.2 | 4.3 | أغسطس - 2022 |
| September - 2022 | 0.2 | 4.3 | سبتمبر - 2022 |
| October - 2022 | 0.3 | 4.1 | أكتوبر - 2022 |
| November - 2022 | 0.3 | 2.9 | نوفمبر - 2022 |
| December - 2022 | 0.1 | 4.1 | ديسمبر - 2022 |
| January - 2023 | 0.4 | 3.8 | يناير - 2023 |
| February - 2023 | 0.2 | 3.1 | فبراير - 2023 |
| March - 2023 | 0.4 | 2.4 | مارس - 2023 |
| April - 2023 | 0.2 | 2.3 | أبريل - 2023 |

مُعدلات التضخم

خلال الفترة (أبريل 2022 – أبريل 2023)

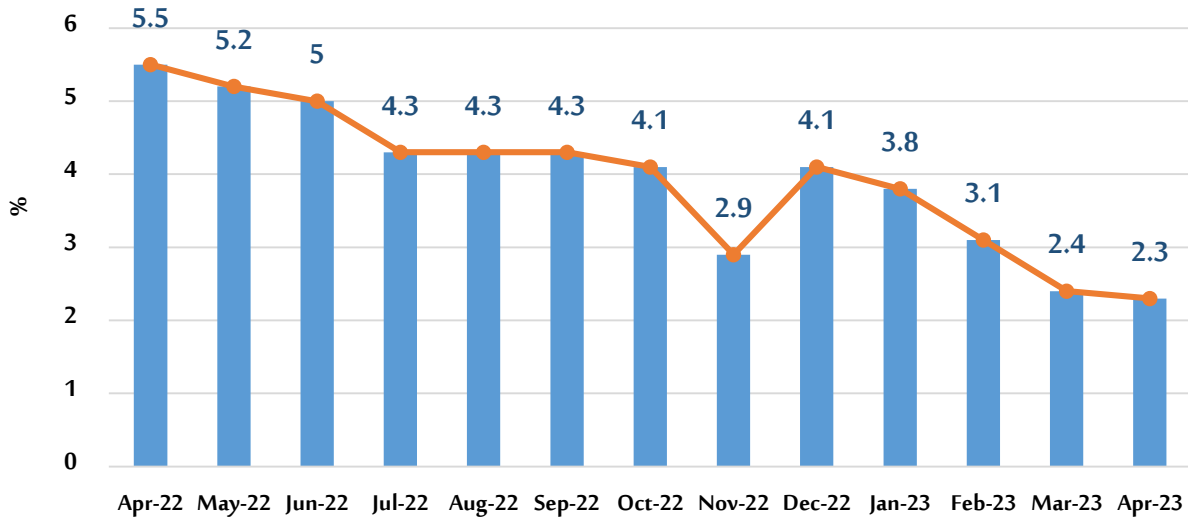
(سنة الأساس 2008)

معدل التضخم خلال الفترة (أبريل 2022 - أبريل 2023)

Inflation rate during (April 2022 – April 2023)

On an annual basis

على أساس سنوي

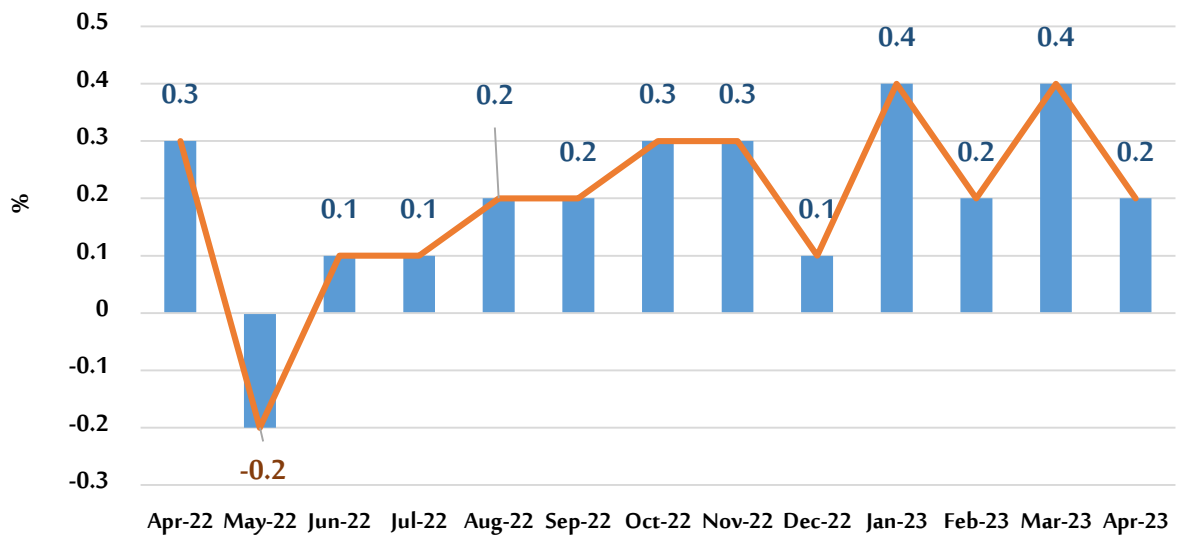


معدل التضخم خلال الفترة (أبريل 2022 - أبريل 2023)

Inflation rate during (April 2022 – April 2023)

On a monthly basis

على أساس شهري



Analysis of Price Trends in Commodity Groups during April 2023

First: Analysis on an annual basis:

The inflation rate during April 2023 increased by 2.3% (on an annual basis) in all commodity groups, the most prominent of which were as follows:

- The prices of other goods and services increased by 3.4%.
- The prices of food groups increased by 3.3%.
- The prices of the transportation group increased by 3.0%.
- The prices of clothing and shoes group increased by 2.9%.
- The prices of health group increased by 2.5%
- The prices of housing, water, electricity, gas, and other fuels increased by 2.2%.

تحليل إتجاهات الأسعار في المجموعات السلعية خلال شهر أبريل 2023

أولاً: التحليل على أساس سنوي :

ارتفع التضخم خلال شهر أبريل 2023 بمعدل 2.3% (على أساس سنوي) بسبب الإرتفاع في كل المجموعات السلعية عدا مجموعة الإتصالات، والتي كان أبرزها كما يلي:

- ارتفاع أسعار مجموعة السلع والخدمات الأخرى بنسبة 3.4%.
- ارتفاع أسعار مجموعة المواد الغذائية بنسبة 3.3%.
- ارتفاع أسعار مجموعة النقل بنسبة 3.0%.
- ارتفاع أسعار مجموعة الملابس والأحذية بنسبة 2.9%.
- ارتفاع أسعار مجموعة الصحة بنسبة 2.5%.
- ارتفاع أسعار مجموعة السكن والماء والكهرباء والغاز وأنواع الوقود الأخرى بنسبة 2.2%.

Consumer Price Index and Inflation

(On annual basis)

(Base year 2008)

الرقم القياسي لأسعار المستهلك والتضخم

(على أساس سنوي)

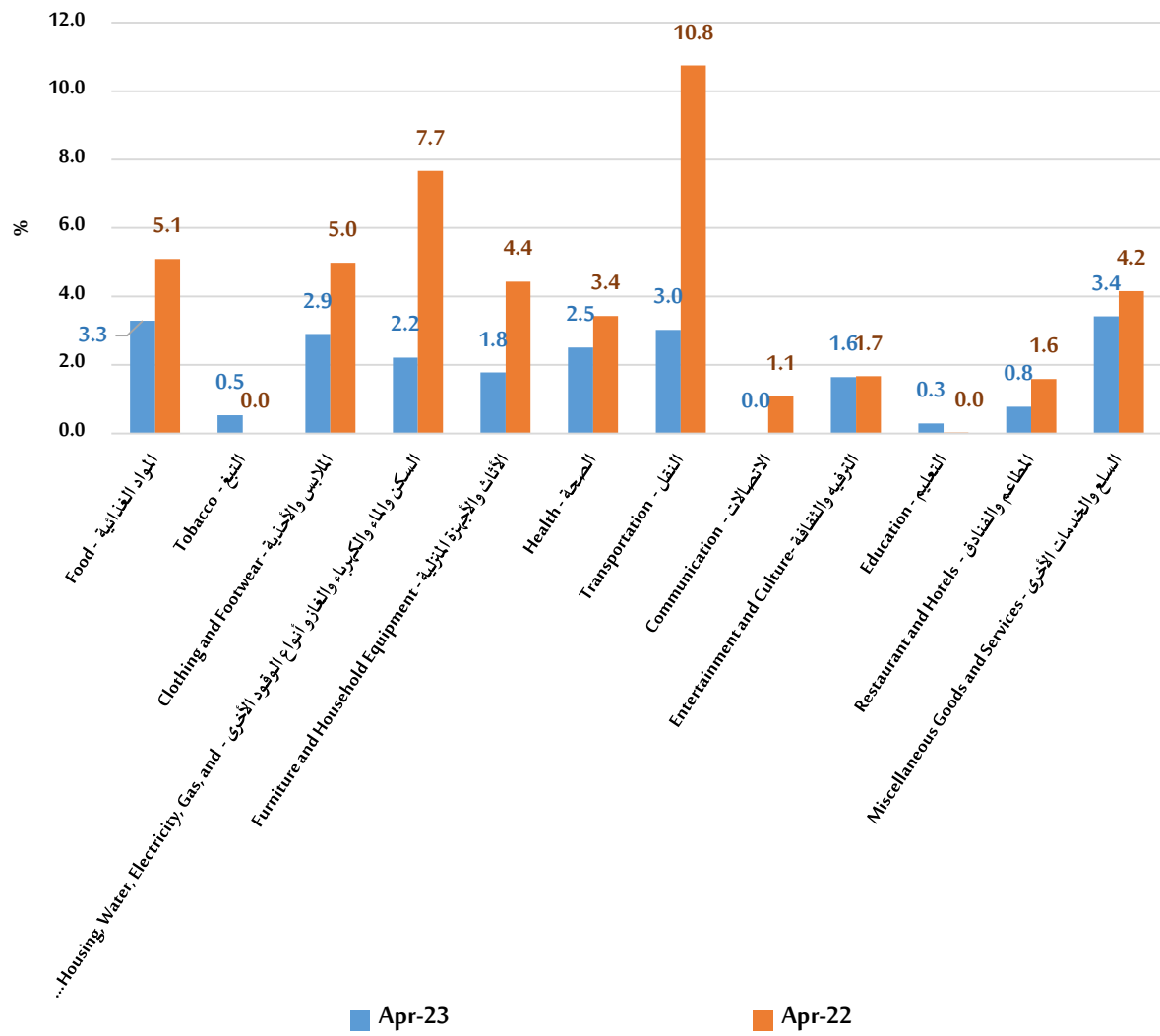
(سنة الأساس 2008)

| No. | Main Groups | الوزن Weights | أبريل April 2022 | أبريل April 2023 | معدل التضخم Inflation rate على أساس سنوي (On an annual basis) | المجموعات الرئيسية | ت |
|---------------|--|------------------|------------------------|------------------------|--|--|----|
| 1 | Food | 38.8 | 323.5 | 336.3 | 3.9% | المواد الغذائية | 1 |
| 2 | Tobacco | 0.7 | 264.1 | 265.5 | 0.5% | التبغ | 2 |
| 3 | Clothing and Footwear | 6.4 | 428.9 | 443.0 | 3.3% | الملابس والأحذية | 3 |
| 4 | Housing, Water, Electricity, Gas, and other Fuel | 22.7 | 186.6 | 193.9 | 3.9% | السكن والماء والكهرباء والغاز وأنواع الوقود الأخرى | 4 |
| 5 | Furniture and Household Equipment | 4.9 | 361.6 | 369.8 | 2.3% | الأثاث والأجهزة المنزلية | 5 |
| 6 | Health | 4.1 | 345.0 | 354.4 | 2.7% | الصحة | 6 |
| 7 | Transportation | 8.1 | 207.1 | 213.2 | 2.9% | النقل | 7 |
| 8 | Communication | 2.7 | 83.6 | 83.9 | 0.4% | الاتصالات | 8 |
| 9 | Entertainment and Culture | 2.8 | 206.5 | 209.8 | 1.6% | الترفيه والثقافة | 9 |
| 10 | Education | 4.0 | 380.1 | 381.2 | 0.3% | التعليم | 10 |
| 11 | Restaurant and Hotels | 1.7 | 345.3 | 348.9 | 1.0% | المطاعم والفنادق | 11 |
| 12 | Miscellaneous Goods and Services | 3.1 | 296.7 | 305.7 | 3.0% | السلع والخدمات الأخرى | 12 |
| General Index | | 100.0 | 284.6 | 293.5 | %3.10 | الرقم القياسي العام | |

Source: Libyan Bureau of Statistics and Census (LBSC).

المصدر: مصلحة الإحصاء والتعداد، وزارة التخطيط.

معدلات التضخم حسب المجموعات السلعية على أساس سنوي
Inflation rates in major groups on an annual basis



Second: Analysis on a monthly basis:

The inflation rate during April 2023 increased by 0.2% (on a monthly basis), which was due to the rise in some commodity groups, which were as follows:

- The prices of other goods and services increased by 0.8%.
- The prices of clothes and shoes increased by 0.3%.
- The prices of the furniture and household equipment group increased by 0.3%.
- The prices of food groups increased by 0.2%.
- The prices of the transportation group increased by 0.1%.
- The prices of entertainment and education increased by 0.1%.

ثانياً: التحليل على أساس شهري:

ارتفع التضخم خلال شهر أبريل 2023 بمعدل 0.2% (على أساس شهري) بسبب الإرتفاع في بعض المجموعات السلعية، والتي كانت كما يلي :

- ارتفاع أسعار مجموعة السلع والخدمات الأخرى بنسبة 0.8%.
- ارتفاع أسعار مجموعة الملابس والأحذية بنسبة 0.3%.
- ارتفاع أسعار مجموعة الأثاث والأجهزة المنزلية بنسبة 0.3%.
- ارتفاع أسعار مجموعة المواد الغذائية بنسبة 0.2%.
- ارتفاع أسعار مجموعة النقل بنسبة 0.1%.
- ارتفاع أسعار مجموعة الترفيه والثقافة بنسبة 0.1%.

Consumer Price Index and Inflation

(On a monthly basis)

(Base year 2008)

الرقم القياسي لأسعار المستهلك والتضخم

(على أساس شهري)

(سنة الأساس 2008)

| No. | Main Groups | الوزن Weights | أبريل April 2023 | مارس March 2023 | معدل التضخم Inflation rate على أساس شهري (On a monthly basis) | المجموعات الرئيسية | ت |
|---------------|--|------------------|------------------------|-----------------------|--|--|----|
| 1 | Food | 38.8 | 338.7 | 338.0 | 0.2 | المواد الغذائية | 1 |
| 2 | Tobacco | 0.7 | 265.5 | 265.5 | 0.0 | التبغ | 2 |
| 3 | Clothing and Footwear | 6.4 | 446.4 | 444.9 | 0.3 | الملابس والأحذية | 3 |
| 4 | Housing, Water, Electricity, Gas, and other Fuel | 22.7 | 193.8 | 193.9 | -0.1 | السكن والماء والكهرباء والغاز وأنواع الوقود الأخرى | 4 |
| 5 | Furniture and Household Equipment | 4.9 | 371.5 | 370.3 | 0.3 | الأثاث والأجهزة المنزلية | 5 |
| 6 | Health | 4.1 | 355.7 | 355.6 | 0.0 | الصحة | 6 |
| 7 | Transportation | 8.1 | 214.4 | 214.1 | 0.1 | النقل | 7 |
| 8 | Communication | 2.7 | 83.9 | 83.9 | 0.0 | الاتصالات | 8 |
| 9 | Entertainment and Culture | 2.8 | 210.7 | 210.5 | 0.1 | الترفيه والثقافة | 9 |
| 10 | Education | 4.0 | 381.2 | 381.2 | 0.0 | التعليم | 10 |
| 11 | Restaurant and Hotels | 1.7 | 348.9 | 348.9 | 0.0 | المطاعم والفنادق | 11 |
| 12 | Miscellaneous Goods and Services | 3.1 | 308.8 | 306.4 | 0.8 | السلع والخدمات الأخرى | 12 |
| General Index | | 100.0 | 294.5 | 295.0 | 0.2 | الرقم القياسي العام | |

Source: Libyan Bureau of Statistics and Census (LBSC).

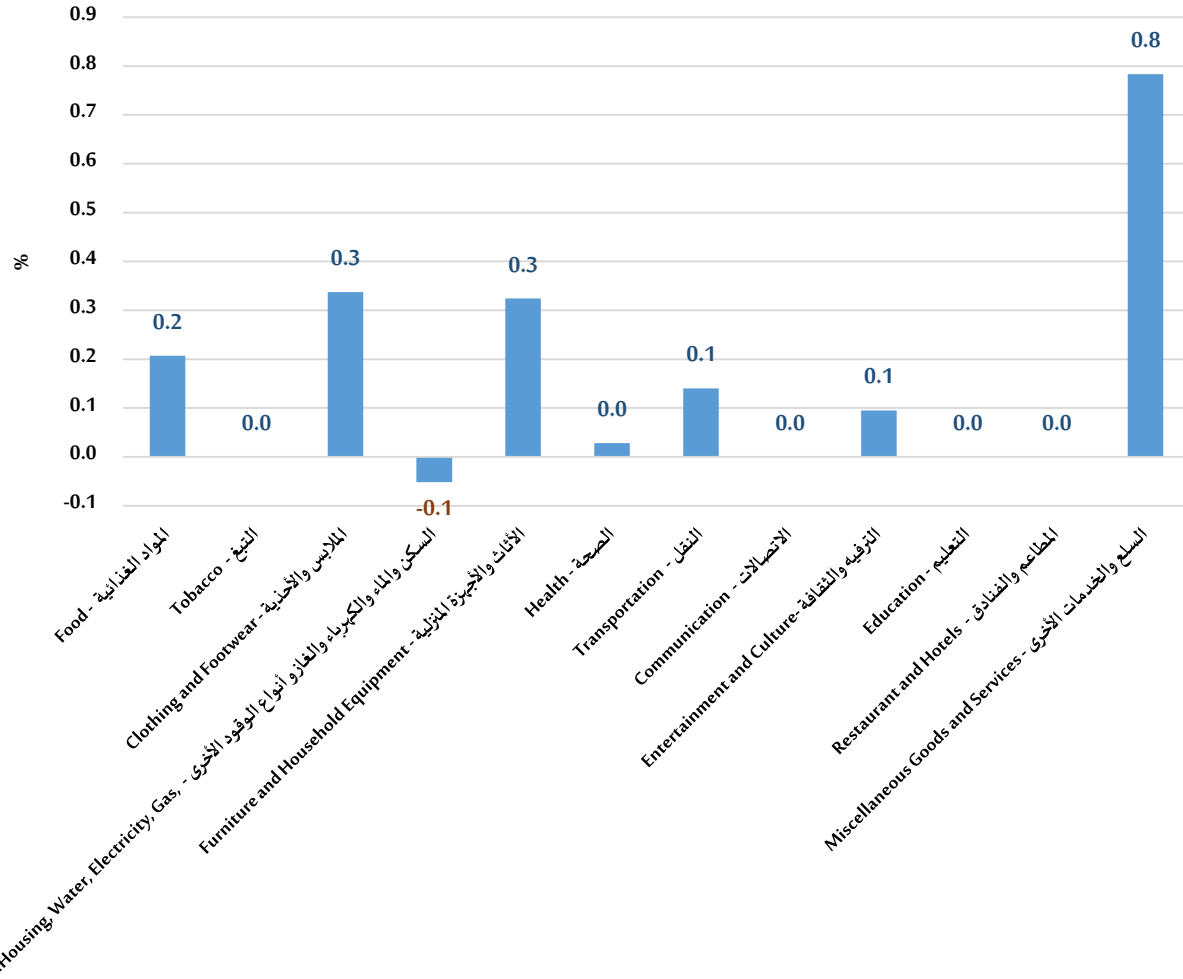
المصدر: مصلحة الإحصاء والتعداد، وزارة التخطيط.

معدلات التضخم حسب المجموعات السلعية

(لشهر أبريل 2023 مقارنة بالشهر السابق مارس 2023)

Inflation rates by commodity groups

(April 2023 compared to March 2023)



“End of report”