

مصرف ليبيا المركزي

إستخدامات المصارف للنقد الأجنبي

خلال الفترة: (1/1 - 12/31 /2023)



إدارة البحوث والأحصاء - إدارة الرقابة على المصارف والنقد



تحليل حركة استخدامات المصارف الفعلية من النقد الأجنبي خلال الفترة (1/1 - حتى 2023/12/31)

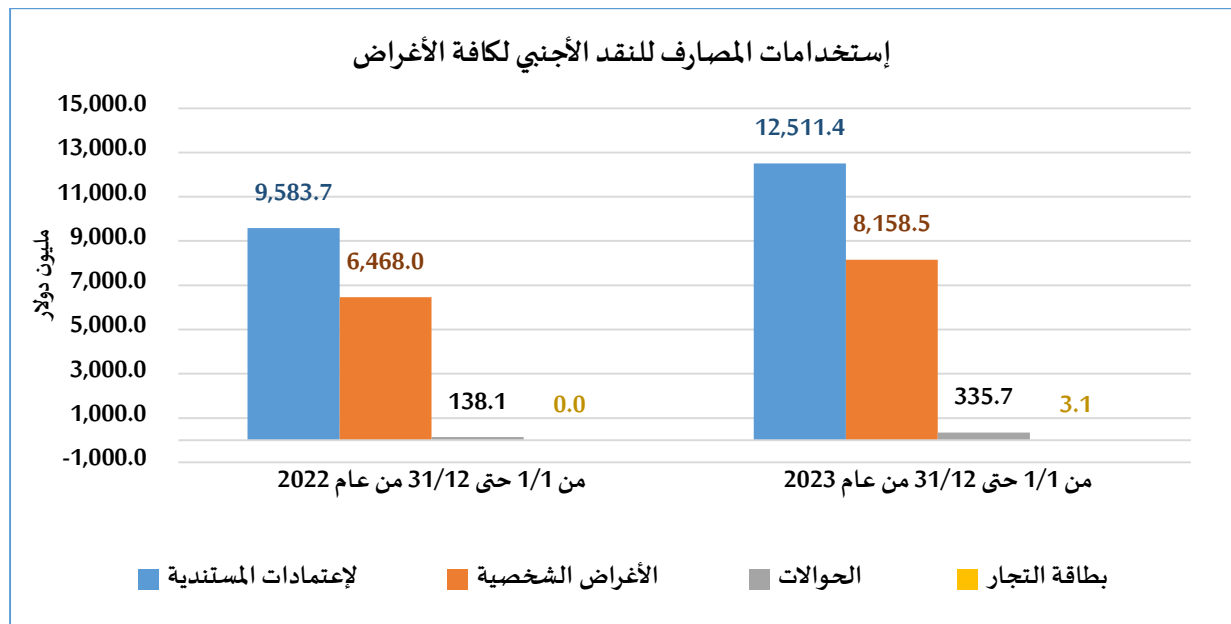
بلغ إجمالي استخدامات المصارف من النقد الأجنبي خلال الفترة (1/1 - حتى 2023/12/31) نحو 21,008,707,177 دولار، مُقابل 16,189,752,858 دولار خلال نفس الفترة من العام الماضي 2022، بزيادة قدرها نحو 4,818,954,319 دولار. أي بمعدل نمو بلغ 29.8%.

حيث شكلت الاعتمادات المستندية ما نسبته 59.6% من إجمالي استخدامات المصارف من النقد الأجنبي، فيما شكلت الأغراض الشخصية نسبة 38.8% من الإجمالي، في حين لم تشكل الحوالات إلا ما نسبته 1.6% من إجمالي الاستخدامات.

استخدامات المصارف الفعلية من النقد الأجنبي لكافة الأغراض

"المبالغ بالدولار الأمريكي"

البند	من 1/1 حتى 12/31 من عام 2022	من 1/1 حتى 12/31 من عام 2023	مقدار التغير	نسبة التغير
- الاعتمادات المستندية	9,583,657,504	12,511,393,122	2,927,735,618	30.5%
- الحوالات	138,106,683	335,690,316	197,583,633	143.1%
- الأغراض الشخصية	6,467,988,670	8,158,523,739	1,690,535,069	26.1%
- بطاقات التجار	-	3,100,000	3,100,000	-
الإجمالي	16,189,752,858	21,008,707,177	4,818,954,319	29.8%





المبالغ المباعة للمصارف من النقد الأجنبي لكافة الأغراض:

في إطار متابعة إدارة الرقابة على المصارف والنقد لطلبات الشراء المقبولة للإعتمادات المستندية والحوالات، المقدمة من المصارف عبر منظومة متابعة طلبات التغطية، وكذلك منظومة مبيعات النقد الأجنبي للأغراض الشخصية، طبقاً لقرار مجلس إدارة مصرف ليبيا المركزي رقم (1) لسنة 2020 بشأن تعديل سعر صرف الدينار الليبي، ومنشور إدارة الرقابة على المصارف والنقد رقم (2020/9).

ومن خلال الإطلاع على الجدول أدناه للقيم المباعة من النقد الأجنبي حسب المصارف، يتضح أن المصرف التجاري الوطني احتل الترتيب الأول كأكثر المصارف استخداماً للنقد الأجنبي خلال الفترة (1/1 - حتى 2023/12/31) مسجلاً حصة سوقية بلغت 13.9%، حيث بلغ إجمالي المبالغ نحو 2,916,536,247 دولار، فيما جاء مصرف الجمهورية في المرتبة الثانية بقيمة بلغت 2,474,861,396 دولار، ثم مصرف الوحدة في المرتبة الثالثة بقيمة 2,393,449,360 دولار، ثم مصرف الأمان للتجارة والاستثمار في المرتبة الرابعة بقيمة 2,102,187,762 دولار، ثم تأتي من حيث الأهمية النسبية المصارف التالية حسب الترتيب: مصرف النوران، مصرف اليقين، المصرف المتحد، المصرف الإسلامي الليبي، ومصرف الصحارى، إلى آخره من المصارف كما موضح بالجدول أدناه والذي يحتوي أيضاً على الترتيب الذي كانت عليه المصارف خلال نفس الفترة من العام الماضي 2022.



ترتيب المصارف حسب إجمالي المبالغ المباعة من النقد الأجنبي

من 1/1 حتى 12/31 من عام 2023			من 1/1 حتى 12/31 من عام 2022			المصرف
الحصة السوقية	القيمة بالدولار	الترتيب	الحصة السوقية	القيمة بالدولار	الترتيب	
13.9%	2,916,536,247	1	12.6%	2,034,585,577	2	المصرف التجاري الوطني
11.8%	2,474,861,396	2	12.5%	2,029,331,697	3	مصرف الجمهورية
11.4%	2,393,449,360	3	6.7%	1,081,352,095	8	مصرف الوحدة
10.0%	2,102,187,762	4	16.7%	2,702,660,262	1	مصرف الأمان للتجارة والاستثمار
9.19%	1,931,594,985	5	8.0%	1,287,920,698	5	مصرف النوران
7.8%	1,632,794,918	6	10.9%	1,759,652,203	4	مصرف اليقين
7.1%	1,493,331,473	7	6.7%	1,088,414,262	7	المصرف المتحد للتجارة والاستثمار
6.9%	1,447,552,124	8	7.3%	1,176,385,451	6	المصرف الإسلامي الليبي
5.1%	1,075,420,608	9	4.7%	759,834,453	9	مصرف الصحارى
3.4%	718,732,747	10	2.3%	366,955,625	12	مصرف شمال أفريقيا
3.0%	625,512,858	11	3.4%	552,339,670	10	مصرف الخليج الأول الليبي
2.3%	478,769,341	12	0.8%	123,330,179	16	مصرف الأندلس
2.1%	448,530,943	13	2.4%	387,199,550	11	مصرف السراي للتجارة والاستثمار
1.9%	409,200,382	14	0.0%	6,903,675	19	مصرف التجارة والتنمية
1.2%	252,070,056	15	0.9%	153,407,016	15	مصرف الواحة
1.1%	230,763,994	16	1.4%	233,171,881	14	مصرف الوفاء
1.1%	225,675,168	17	0.7%	116,706,646	17	مصرف التضامن
0.4%	91,179,028	18	1.7%	274,362,543	13	المصرف الليبي الخارجي
0.3%	60,543,786	19	0.3%	55,239,375	18	مصرف المتوسط
0.0%	0	20	0.0%	0	20	مصرف الأجماع العربي
%100.0	21,008,707,177	-	%100.0	16,189,752,858	-	الإجمالي

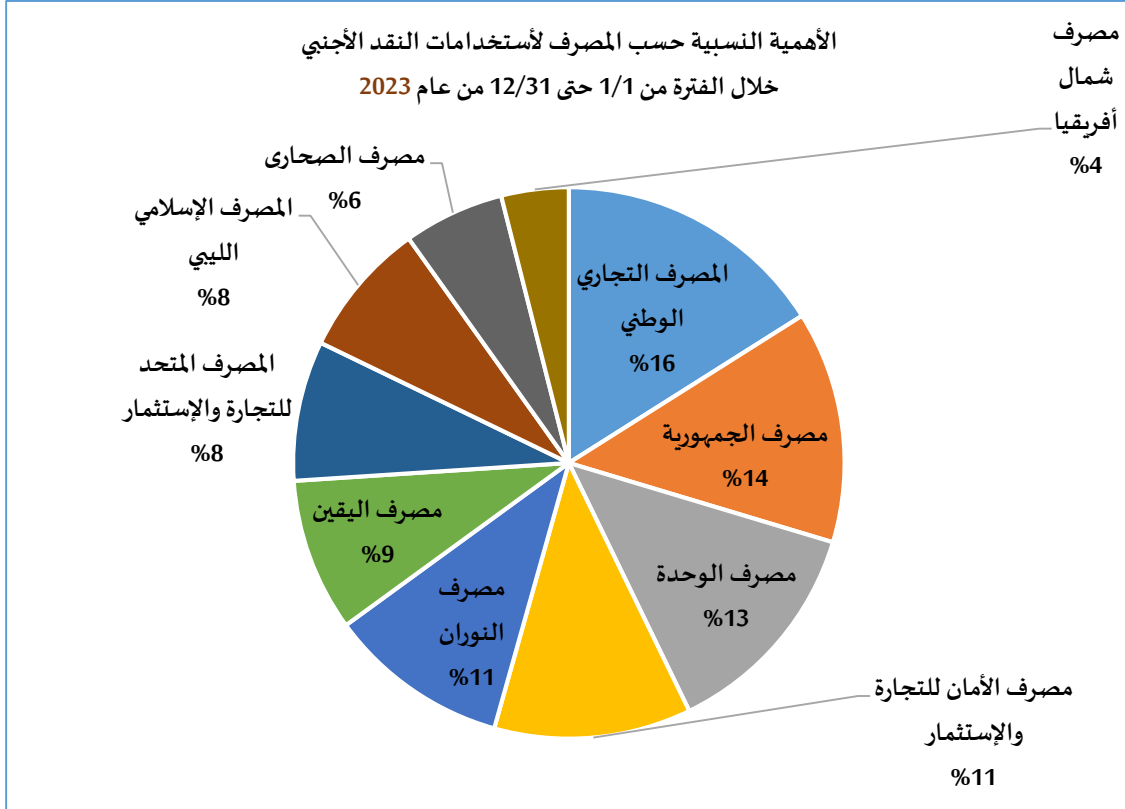
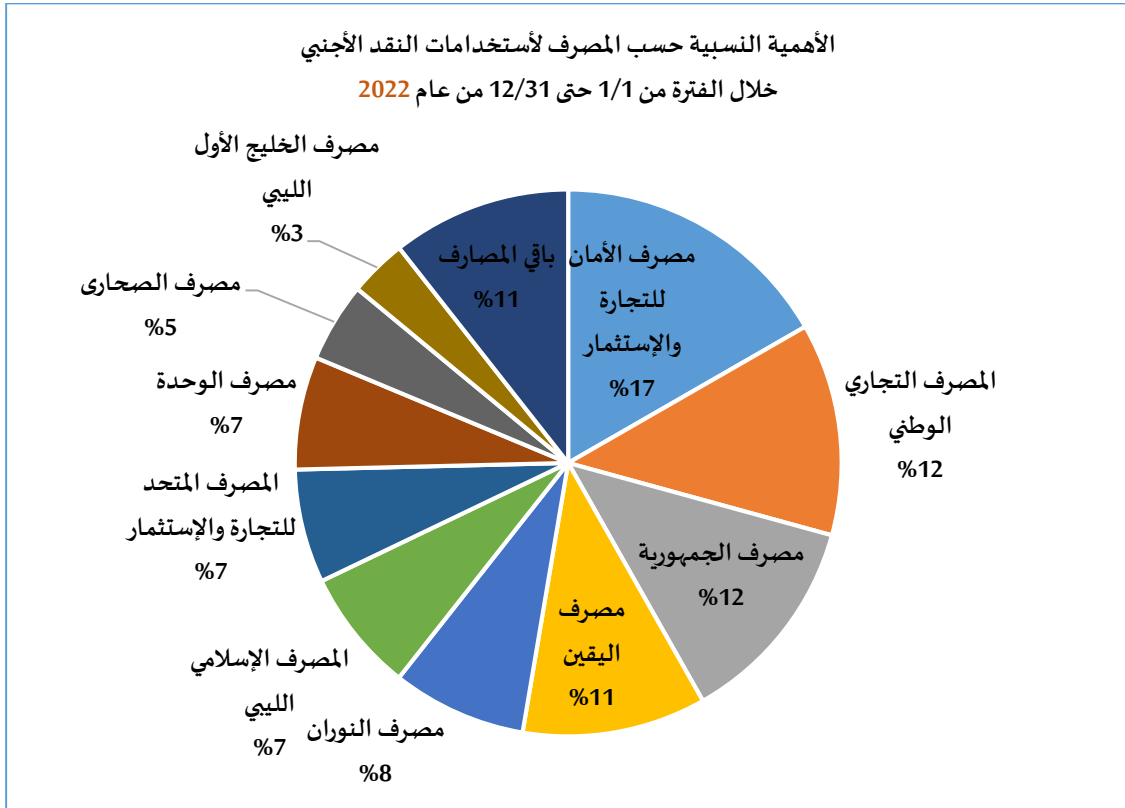


إدارة البحوث والأحصاء - إدارة الرقابة على المصارف والنقد

المبالغ المباعة للمصارف من النقد الأجنبي (حسب الغرض)

" القيم بالدولار الأمريكي "

ت	المصرف	الإعتمادات المستندية		الحوالات		الأغراض الشخصية		بطاقة التجار	
		من 1/1 حتى 12/31 من عام 2022	من 1/1 حتى 12/31 من عام 2023	من 1/1 حتى 12/31 من عام 2022	من 1/1 حتى 12/31 من عام 2023	من 1/1 حتى 12/31 من عام 2022	من 1/1 حتى 12/31 من عام 2023	من 1/1 حتى 12/31 من عام 2022	من 1/1 حتى 12/31 من عام 2023
-1	التجاري الوطني	741,691,107	1,528,139,378	9,085,532	5,467,410	1,283,808,938	1,380,729,460	-	2,200,000
-2	الجمهورية	1,238,485,079	1,408,973,217	9,452,118	54,253,179	781,394,500	1,011,635,000	-	0
-3	مصرف الوحدة	830,672,461	2,016,011,914	3,734,378	943,419	246,945,256	376,494,027	-	0
-4	الأمان	516,509,724	694,166,545	0	5,595,690	2,186,150,538	1,401,625,527	-	800,000
-5	النوران	1,140,075,173	1,546,611,754	10,183,910	38,779,785	137,661,615	346,203,445	-	0
-6	اليقين	1,218,852,144	812,864,588	4,101,570	14,105,286	536,698,488	805,725,045	-	100,000
-7	المتحد	471,735,002	517,607,984	4,898,493	3,377,258	611,780,767	972,346,231	-	0
-8	الإسلامي الليبي	983,338,415	1,038,436,315	32,440,176	50,926,104	160,606,859	358,189,705	-	0
-9	الصحاري	322,010,848	433,891,766	9,054,791	12,465,347	428,768,814	629,063,496	-	0
-10	شمال أفريقيا	319,756,728	376,855,582	28,997,535	45,455,212	18,201,363	296,421,952	-	0
-11	الخليج الأول الليبي	538,427,250	592,676,099	13,838,320	31,563,269	74,100	1,273,490	-	0
-12	الأندلس	122,365,446	424,173,656	964,732	8,663,874	0	45,931,812	-	0
-13	السراي	382,600,298	404,858,400	0	31,812,119	4,599,252	11,860,424	-	0
-14	التجارة والتنمية	0	5,700,000	0	1,977,416	6,903,675	401,522,966	-	0
-15	الواحة	98,337,254	145,401,797	726,311	1,882,932	54,343,451	104,785,327	-	0
-16	الوفاء	231,454,901	226,446,199	0	0	1,716,980	4,317,795	-	0
-17	التضامن	116,706,646	225,675,168	0	0	0	0	-	0
-18	الليبي الخارجي	263,173,606	61,879,331	10,628,817	28,422,018	560,120	877,680	-	0
-19	المتوسط	47,465,421	51,023,430	0	0	7,773,954	9,520,357	-	0
-20	الأجماع العربي	0	0	0	0	0	0	-	0
-	الإجمالي الكلي	9,583,657,504	12,511,393,122	138,106,683	335,690,316	6,467,988,670	8,158,523,739	-	3,100,000

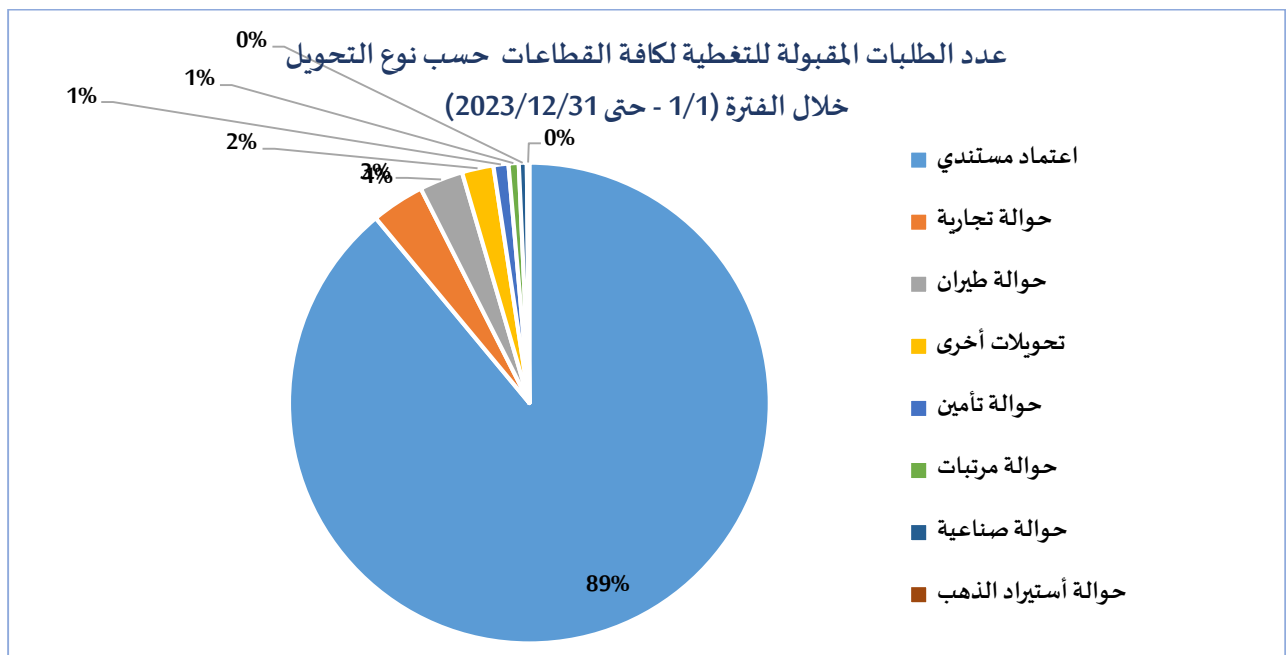




ثانياً : طلبات المصارف المقبولة لتغطية الإعتمادات المستندية والحوالات عدا الأغراض الشخصية خلال الفترة (1/1 - حتى 2023/ 12 / 31):

بلغ عدد الشركات والمصانع والجهات العامة والجهات الأخرى المستفيدة (2,198) والتي تمت الموافقة على طلباتهم خلال الفترة (1/1 - حتى 2023/ 12 /31) للحصول على النقد الأجنبي ، بعدد طلبات بلغ نحو 16,429 طلب، معظم هذه الطلبات لتغطية الإعتمادات المستندية والتي سجلت 14,627 طلب بنسبة 89% من الطلبات، إجمالي كما هو موضح بالجدول التالي :-

الأهمية النسبية	الإجمالي	عدد الطلبات				نوع التحويل
		جهات متنوعة	قطاع المصارف	القطاع العام	القطاع الخاص	
%89.0	14,627	-	8	347	14,272	اعتماد مستندي
%3.7	610	4	-	67	539	حوالة طيران
%2.8	455	2	36	368	49	حوالة تجارية
%2.0	331	3	2	278	48	تحويلات أخرى
%1.0	170	-	-	128	42	حوالة تأمين
%0.6	106	106	-	-	-	حوالة مرتبات
%0.6	98	-	-	-	98	حوالة صناعية
%0.2	32	-	-	-	32	حوالة استيراد الذهب
%100	16,429	115	46	1,188	15,080	الإجمالي





أولاً: الطلبات لكافة القطاعات:

طلبات المصارف المقبولة لتغطية الإعتمادات المستندية والحوالات - لكافة القطاعات

1- حسب أهم البلدان المستفيدة:

من خلال الإطلاع على الجدول أدناه لقيم طلبات المصارف لشراء النقد الأجنبي حسب **البلدان المستفيدة** خلال عام 2023 لكافة القطاعات، يتضح أن مانسبته 32.0% من تحويلات المصارف لتغطية الإعتمادات المستندية أو الحوالات الأخرى كانت لدولة الإمارات العربية المتحدة، ثم جاءت دولة مصر في المرتبة الثانية بنسبة 9.6% ثم دولة تركيا في المرتبة الثالثة بنسبة 9.5%، تم المملكة المتحدة والصين بنسب 6.1% و 6.0% على التوالي، والجداول التالية توضح أهم عشرون بلد مستفيد خلال عامي 2022 و 2023:

طلبات المصارف لتغطية الإعتمادات المستندية والحوالات - لكافة القطاعات

(حسب أهم عشرون بلد مستفيد)

خلال عامي 2022 و 2023

"دولار أمريكي"

2023	البلد المستفيد	الترتيب	2022	البلد المستفيد	الترتيب
4,364,172,569	الإمارات العربية المتحدة	-1	3,645,405,874	الإمارات العربية المتحدة	-1
1,303,904,882	مصر	-2	1,064,397,455	تركيا	-2
1,300,093,491	تركيا	-3	825,079,622	سويسرا	-3
834,148,642	المملكة المتحدة	-4	683,491,785	تونس	-4
816,147,914	الصين	-5	429,317,224	المملكة المتحدة	-5
705,460,502	سويسرا	-6	378,531,096	إيطاليا	-6
650,791,522	تونس	-7	289,925,302	الصين	-7
467,755,437	إيطاليا	-8	281,443,501	النمسا	-8
349,865,688	النمسا	-9	249,184,663	إسبانيا	-9



296,090,662	إسبانيا	-10
245,679,726	هولندا	-11
230,088,376	كوريا الجنوبية	-12
189,807,389	المانيا	-13
185,837,684	اليابان	-14
161,958,980	تايلاند	-15
148,709,620	كندا	-16
138,957,365	السويد	-17
118,545,033	فرنسا	-18
116,237,668	الولايات المتحدة	-19
108,239,690	S.A.R. هونغ كونج	-20

167,638,696	مصر	-10
152,162,797	الولايات المتحدة	-11
150,610,511	كوريا الجنوبية	-12
146,051,595	المانيا	-13
143,483,151	عمان	-14
132,529,779	تايلاند	-15
122,541,922	فرنسا	-16
116,824,424	هولندا	-17
103,790,791	اليابان	-18
76,451,716	مالطة	-19
73,455,715	البحرين	-20

2- حسب أهم بلدان منشأ السلع أو الخدمات :

من خلال الإطلاع على الجدول أدناه لقيم طلبات المصارف لشراء النقد الأجنبي حسب بلدان منشأ السلع أو الخدمات خلال عام 2023 لكافة القطاعات ، يتضح أن دولة تركيا قد احتلت المرتبة الأولى حيث شكلت السلع أو الخدمات ذات المنشأ التركي نسبة 18.8% من الإجمالي طلبات الشراء المقبولة، ثم جاءت واردات السلع أو الخدمات ذات المنشأ الصيني في المرتبة الثانية مشكلة ما نسبته 13.53% من الإجمالي، وشكلت السلع أو الخدمات ذات المنشأ المصري نسبة 13.51% محتلة المرتبة الثالثة خلال الفترة ، فيما سجلت السلع والخدمات ذات منشأ دولة روسيا الاتحادية ما نسبته 6.7%، وذات المنشأ الهندي نسبة 5.0%، وجاءت السلع أو الخدمات ذات المنشأ البرازيلي في المرتبة السادسة مشكلة نسبة 4.0% من الإجمالي ، والجدول التالي يوضح أهم عشرون بلد منشأ للسلع أو الخدمات خلال عامي 2022 و 2023 .



طلبات المصارف لتغطية الإعتمادات المستندية والحوالات - لكافة القطاعات
(حسب أهم عشرون بلد منشأ للسلع أو الخدمات)

خلال عامي 2022 و 2023

"دولار أمريكي"

2023	بلد منشأ السلع أو الخدمات	الترتيب	2022	بلد منشأ السلع أو الخدمات	الترتيب
2,565,308,676	تركيا	-1	1,746,495,690	تركيا	-1
1,846,591,986	الصين	-2	1,207,043,816	اوروبا	-2
1,844,850,377	مصر	-3	1,021,760,467	الصين	-3
914,490,723	روسيا الاتحادية	-4	923,144,819	تونس	-4
688,944,432	الهند	-5	747,810,066	مصر	-5
540,721,661	البرازيل	-6	452,524,252	روسيا الاتحادية	-6
537,012,137	تونس	-7	386,618,568	الإمارات العربية المتحدة	-7
454,691,588	الإمارات العربية المتحدة	-8	342,763,917	البرازيل	-8
430,021,069	إيطاليا	-9	338,059,020	إيطاليا	-9
308,912,892	المانيا	-10	282,764,164	الهند	-10
261,402,212	هولندا	-11	244,714,148	عمان	-11
228,498,482	تايلاند	-12	214,849,032	تايلاند	-12
207,821,124	أوكرانيا	-13	193,655,249	أوكرانيا	-13
203,738,910	الأرجنتين	-14	142,828,208	المانيا	-14
198,070,399	إسبانيا	-15	126,536,691	الأرجنتين	-15
189,757,377	أيرلندا	-16	125,073,034	إسبانيا	-16
174,695,747	كوريا الجنوبية	-17	123,838,349	كوريا الجنوبية	-17
168,618,176	الولايات المتحدة	-18	102,443,977	الولايات المتحدة	-18
155,399,359	بلجيكا	-19	76,960,201	هولندا	-19
154,995,547	السويد	-20	73,906,573	المملكة العربية السعودية	-20



ثانياً: الطلبات حسب القطاعات:

طلبات المصارف المقبولة لشراء النقد الأجنبي - حسب القطاعات

خلال عام 2023

القطاع	عدد الشركات أو المصانع أو الجهات
القطاع الخاص	2,035
القطاع العام	49
قطاع المصارف	5
حوالات مرتبات الأجانب وجهات متنوعة	115
الإجمالي	2,198

1- القطاع الخاص:

بلغ عدد شركات ومصانع القطاع الخاص (2,035) التي تمت الموافقة على طلباتها للحصول على النقد الأجنبي من المصارف لتغطية الإعتمادات المستندية والحوالات الأخرى خلال عام 2023 حيث احتلت طلبات المصارف لشراء النقد الأجنبي من قبل القطاع الخاص لإستيراد مُستلزمات الإنتاج والتشغيل المرتبة الأولى من إجمالي طلبات الشراء خلال الفترة، حيث شكلت مانسبته 18.5% من إجمالي طلبات شراء النقد الأجنبي، فيما احتلت طلبات تغطية إستيراد السلع الغذائية المتنوعة المرتبة الثانية من حيث الأهمية النسبية لتشكل نحو 10.1%، فيما شكلت طلبات تغطية إستيراد مستلزمات إنتاج السلع الأساسية نسبة 9.3%، وإستيراد الأعلاف نسبة 7.3% من الإجمالي، والجدول التالي يوضح كافة طلبات الشراء للسلع أو الخدمات خلال عامي 2022 و 2023 .



طلبات شراء السلع أو الخدمات - قطاع خاص

خلال عامي 2022 و 2023

"مرتبة تنازلياً حسب العام 2023"

"دولار أمريكي"

ت	تصنيف السلع	2022	2023
-1	مستلزمات الإنتاج والتشغيل	1,135,788,142	2,325,955,998
-2	سلع غذائية متنوعة	1,354,695,313	1,261,642,321
-3	مستلزمات انتاج السلع الأساسية	1,562,383,226	1,171,504,990
-4	أعلاف	935,700,622	910,853,030
-5	مواد البناء ومستلزمات التشييد	413,931,450	886,531,476
-6	أجهزة الالكترونية	405,284,005	831,864,473
-7	وسائل النقل واطارات ونضائد وقطع الغيار	476,795,607	791,370,331
-8	الات والمعدات	274,877,274	606,198,053
-9	الغذائية	1,780,000	595,983,648
-10	اللحوم الحية والمجمدة	343,943,273	520,337,628
-11	منزلية و كهرومنزلية	288,590,997	417,418,654
-12	حليب	174,315,206	355,156,651
-13	أدوية بشرية	490,745,402	294,121,034
-14	حليب وحفاظات واغذية أطفال	162,000,170	194,442,270
-15	أجبان	129,139,434	165,001,239
-16	الاثاث	151,602,146	162,247,794
-17	تبغ بأنوعها ومستلزماته	95,011,165	148,475,217
-18	مواد التنظيف	135,947,715	134,682,161
-19	زراعية	102,224,304	93,810,542
-20	الزراعية	0	92,542,273
-21	فواكه وخضروات	57,717,171	69,337,736
-22	خدمات اتصالات وتقنية معلومات	24,935,843	66,465,225
-23	حوالة استيراد الذهب	0	55,170,912
-24	الملابس والاحذية	34,241,341	54,923,552
-25	خدمات ملاحية متنوعة	92,148,884	53,739,482



46,447,746	40,090,932	مواد تنظيف	-26
41,850,832	0	خدمات انتاج وتشغيل	-27
34,561,356	1,640,242	حوالات شركات خطوط الطيران	-28
29,918,769	40,596,548	مواد صحية	-29
28,704,296	34,505,550	طلبات خاصة بشركة الاجنحة الليبية	-30
20,743,592	16,001,136	قرطاسية	-31
9,778,346	6,361,800	أسماك وأحياء بحرية	-32
9,475,098	10,824,777	زبدة	-33
8,724,084	877,394	شركة غدامس للطيران	-34
8,514,587	5,569,334	شركة أويا للطيران	-35
7,681,992	13,811,448	السجاد والمنسوجات	-35
7,154,906	12,705,157	سمن	-37
7,140,673	0	الشركة الليبية السريعة للنقل الجوي	-38
4,085,741	208,532	متنوعة	-39
3,856,657	3,117,445	أدوية بطرية	-40
3,521,727	4,197,756	حوالات شركات التأمين	-41
2,382,497	14,508,802	شركة سما المتوسط للطيران	-42
2,336,211	3,184,819	تكاليف خدمات سياحية	-43
2,058,204	0	طلبات برنيق للطيران	-44
1,630,381	0	الطبية	-45
1,194,315	1,946,693	سلع خاصة بالخدمات العامة	-46
1,019,922	193,456	شركة المتحدة للتأمين	-47
926,994	2,100,469	مسلمات تشغيل مصنع الحديد والصلب	-48
624,710	606,600	حوالات دورة تدريبية	-49
485,195	252,088	طلبات الخطوط الجوية الليبية	-50
175,037	340,959	سلع اخرى	-51
0	23,000	شركة تطوير للاستثمار العقاري	-52
0	2,235,490	جهاز حفر وصيانة آبار المياه	-53
0	1,506,054	طلبات شركة البراق للطيران	-54



طلبات شراء أهم السلع - قطاع خاص

خلال عامي 2022 و 2023

"مرتبة تنازلياً حسب العام 2023"

"دولار أمريكي"

ت	أهم السلع	2022	2023
-1	مواد خام	999,704,395	1,617,460,600
-2	مستلزمات الانتاج والتشغيل	876,728,436	687,886,566
-3	القمح	417,646,211	533,818,602
-4	السكر	255,363,002	505,509,393
-5	السيارات	276,869,824	431,023,785
-6	حليب	167,568,050	379,431,566
-7	حديد	130,803,428	352,260,060
-8	أجهزة هاتف محمول وملاحقاته	210,890,091	315,475,180
-9	شعير	216,227,085	298,702,613
-10	ذرة	285,504,094	260,649,085
-11	معدات الكترونية	115,684,276	235,481,336
-12	زيت طهي	322,748,816	232,407,948
-13	دواجن ولحوم دواجن مجمدة	200,942,893	226,271,611
-14	اعلاف	272,985,185	220,865,452
-15	تونة	194,328,841	218,370,856
-16	مواد بناء	193,560,384	210,754,826
-17	الات أخرى	80,011,511	198,015,936
-18	أجهزة كهربية ومنزلية وأجهزة التبريد	95,235,629	197,093,651
-19	صويا	159,229,258	187,329,064
-20	إطارات	74,326,371	187,249,426
-21	أجبان	125,884,896	176,432,760
-22	معدات ومستلزمات طبية	398,932,835	166,508,953
-23	آلات ثقيلة	29,146,515	164,544,432
-24	أثاث	151,602,146	162,091,642
-25	لحوم مجمدة	75,964,589	161,633,647



158,040,739	105,480,363	معجون طماطم	-26
149,269,328	114,047,809	الالات زراعية وقطع غيارها	-27
148,475,217	95,011,165	سجائر وتبغ بأنواعه	-28
137,428,411	143,721,164	أوراق تعبئية وتغليف وورق طباعة	-29
132,912,669	8,867,175	أخشاب	-30
128,565,276	91,327,439	أدوية	-31
121,252,662	127,860,768	الأرز	-32
118,976,198	90,693,835	البسكويت والشكلاطة والحلوة	-33
105,140,968	89,266,869	مكيفات وأجهزة تبريد	-34
103,698,812	33,095,021	شاشات	-35
92,200,875	62,516,261	حليب اطفال	-35
85,007,903	53,537,663	عجول	-37
80,612,513	84,692,019	حفاظات	-38
79,720,822	23,284,719	قطع الغيار	-39
70,654,404	-	غسالات	-40
60,502,258	44,158,379	مصغات	-41
59,806,969	48,007,669	أجهزة حاسب الى وملحقاته	-42
57,775,684	37,316,471	زيوت سيارات	-43
56,408,025	143,790,344	كرتون	-44
55,441,450	13,096,253	مواشي حية	-45
55,170,912	0	حوالة استيراد الذهب	-46
52,880,948	-	سراميك	-47
50,165,147	21,236,931	مواد تنظيف ومستلزمات تصنيعها	-48
43,614,371	51,266,210	علب فارغة	-49
40,347,867	17,330,376	تلاجات	-50
35,081,975	53,721,667	مواد خام لصناعة الالبان	-51
30,542,764	45,323,079	شاهي	-52
21,762,397	17,008,818	مكرونه	-53



طلبات الشراء حسب أهم مائة شركة - قطاع خاص

خلال عامي 2022 و 2023

" مرتبة تنازلياً حسب العام 2023 "

" دولار أمريكي "

ت	الشركة أو المصنع	2022	2023
1	شركة النسيم للصناعات الغذائية	138,583,524	174,870,672
2	شركة تويوتا ليبيا تجارة السيارات وقطع الغيار واستيراد والتصدير	102,329,598	173,660,058
3	شركة وادي الكوف للمطاحن والأعلاف ومضارب الأرز	80,880,783	142,387,665
4	شركة طريق القارة لاستيراد المواد الغذائية	29,642,854	129,730,293
5	شركة افريقيا لتعبئة المشروبات	131,473,316	127,411,954
6	شركة دروب ليبيا لاستيراد وسائل النقل وملحقاتها	73,898,931	122,571,464
7	شركة المعمورة لاستيراد وتوزيع المواد الغذائية	105,310,396	106,530,900
8	شركة الشرق الليبي للمطاحن والاعلاف ومضارب الارز	108,340,725	105,201,451
9	شركة شريان الحياة لاستيراد جميع أنواع الاعلاف ومكملاتها والمعدات الزراعية وبنزور الحيوانات وطحن الحبوب	0	95,982,090
10	شركة الجيد لاستيراد المواد الغذائية	81,736,472	92,856,865
11	شركة البنيان لصهر ودرفلة المعادن	70,950,397	83,482,558
12	شركة الريحان لصناعة المواد الغذائية	43,692,237	83,207,869
13	شركة طرابلس الكبرى لصناعة وتعبئة وتغليف الطماطم والمواد الغذائية	15,712,481	83,027,012
14	شركة الجودة العالمية الاولى لصناعة الاعلاف ومطاحن الدقيق والصناعات الغذائية	18,899,962	79,201,882
15	شركة الوسام الذهبي لصناعة الدقيق ومضارب الارز	45,413,791	75,161,300
16	شركة ظل التين لصناعة الالبان ومشتقاتها	3,000,000	67,452,000
17	شركة الليبية المتحدة لتعبئة المشروبات	10,155,000	67,023,763
18	شركة المتحدة الجديدة لإستيراد التبغ والسجائر ومستلزماتها	0	62,096,914
19	شركة سما الارياف لاستيراد المواد الغذائية و الخضروات و الفواكه الطازجة و المواشي واللحوم	0	59,107,764
20	شركة أبتهاج الطبيعة لاستيراد المواد الغذائية	0	57,816,120
21	شركة السرايا الراقية لإستيراد المواد الغذائية والخضروات والفواكه الطازجة واللحوم	2,826,768	56,699,527
22	شركة الاصاله الذهبية للمطاحن ومضارب الارز	40,604,308	55,311,351
23	شركة التاج العريقة لاستيراد الاجهزة الالكترونية والكهربائية وملحقاتها وطع غيارها	27,373,655	55,204,553



54,400,880	0	شركة المصنوعات لصناعة مواد البناء	24
54,222,090	32,830,325	شركة الجاهزة لاستيراد المواد الغذائية	25
53,856,275	59,822,952	شركة الجيد للصناعات الغذائية	26
52,026,513	32,561,711	شركة السواحل الذهبية لاستيراد المواد الغذائية	27
50,966,500	8,890,000	شركة سلوق لصناعة الاعلاف بجميع انواعها والمطاحن	28
49,815,863	0	شركة الرفيق الأمثل لصناعة مواد البناء	29
48,492,600	0	شركة الامهار لصناعة الدقيق	30
48,349,737	27,056,450	شركة الموسم للصناعات الغذائية ومضارب الارز	31
48,265,579	18,808,248	شركة ألفا للمطاحن والأعلاف والصناعات الغذائية	32
47,540,987	2,837,980	شركة بصمة الجودة لاستيراد المواد الغذائية والمواشي واللحوم والفواكه	33
46,408,159	22,193,970	شركة اضواء النيترك لاستيراد الاجهزة الالكترونية والاجهزة والمواد الكهربائية والغير كهربائية وملحقاتها	34
46,197,317	0	شركة الفتح الجديد لصناعة مواد التنظيف	35
45,860,270	0	شركة الاتقان المتقدمة لصناعة الدقيق	36
45,666,569	0	شركة اضواء افريقيا لاستيراد المواد الغذائية والمواشي واللحوم	37
44,996,761	74,117,016	شركة نبراس الخير لصناعة الاعلاف وطحن الحبوب	38
42,417,490	0	شركة طرابلس الاولى للمطاحن والأعلاف	39
41,850,000	0	شركة أنعام ليبيا لاستيراد الاعلاف ومكملاتها	40
41,725,854	18,310,335	شركة النورس لصناعة الاعلاف والمطاحن ومضارب الارز	41
40,888,373	18,098,210	شركة نبض الأطلسي لإستيراد المواد الغذائية والمواشي واللحوم	42
39,877,779	0	شركة بسمتي للصناعات الغذائية	43
39,543,861	2,621,789	شركة الثمرات الليبية لاستيراد المواد الغذائية والفواكه واللحوم	44
39,533,500	0	شركة جودة الموسم لاستيراد المواد الغذائية	45
38,870,302	22,267,297	شركة الميسم لاستيراد السيارات وقطع غيارها	46
38,265,450	22,750,000	شركة تاجوراء الحياة للصناعات الغذائية	47
38,030,651	1,151,862	شركة المعمورة للصناعات الغذائية والمطاحن والأعلاف	48
37,037,202	34,015,391	شركة الواحة الدولية لطحن الحبوب و صناعة الأعلاف	49
36,833,669	48,153,833	شركة المعمورة الأولى لاستيراد المواد الغذائية	50
36,662,436	3,006,234	شركة الروابي الذهبية لاستيراد مواد البناء والمواد الصحية	51
35,029,865	0	شركة اشراقه الربيع لصناعة وتجميع المضخات	52



34,829,985	17,202,722	شركة الساحل لاستيراد المواشي واللحوم	53
34,614,538	9,506,132	شركة مجموعة الامتياز لاستيراد وسائل النقل وملحقاتها	54
34,587,777	67,490,159	شركة السد الحديثة لصناعة الاعلاف	55
34,508,689	22,299,962	شركة أنوار المدينة لإستيراد الأجهزة والمواد الكهربائية وغير الكهربائية وقطع غيارها	56
34,503,073	0	شركة المستكشف الدولية للخدمات النفطية	57
34,470,473	125,720	شركة روافد الغذاء لاستيراد المواد الغذائية	58
34,454,855	0	شركة البيوت الكاملة لإستيراد الاجهزة الالكترونية	59
33,964,656	17,635,500	مصنع التعاون لصناعة الاعلاف	60
32,648,294	0	شركة المبروكة للصناعات الغذائية	61
32,500,000	0	شركة سلوق الجديدة لصناعة الاسمنت ومواد البناء	62
32,360,016	7,012,910	مصنع جاما لصناعة البلاستيك	63
31,619,784	11,086,613	مصنع بيتا لصناعة مواد التنظيف	64
31,600,250	0	شركة صفاء الجودة لصناعة الدقيق	65
31,366,412	6,811,560	شركة القلعة المتألقة صناعة مواد البناء والطلاء وصناعة البلاستيك والمواد الخام	66
31,233,938	31,086,265	شركة المذاق الطيب لاستيراد المواد الغذائية	67
31,029,070	10,667,375	شركة المشارق الجديدة لاستيراد المواد الغذائية و المواشي و اللحوم المجمدة	68
30,842,837	17,052,606	شركة المعمورة للاستثمار الزراعي و الحيواني	69
30,772,743	31,172,891	شركة بستان ليبيا لاستيراد المواد الغذائية والمواشي واللحوم	70
30,535,900	18,804,000	شركة حوض شمال افريقيا لصناعة وتحلية وتعبئة مياه الشرب	71
30,476,818	0	شركة جودي للصناعات الغذائية	72
30,296,717	29,654,774	شركة هادريان لاستيراد المواد الغذائية المحدودة	73
30,163,597	34,505,550	شركة الاجنحة الليبية للطيران المساهمة	74
30,125,852	15,603,950	شركة الرماح لاستيراد المواد الغذائية المساهمة	75
29,900,736	0	شركة الافاضل المثالية لاستيراد المواد الخام	76
29,893,332	25,423,618	شركة لمسة الحياة لاستيراد المعدات والادوية والمستحضرات الطبية ومستلزمات الام والطفل	77
29,286,238	18,741,115	شركة سما المراعي للمطاحن وصناعة الاعلاف ومضارب الارز	78
29,104,738	17,448,217	شركة الطائف لإستيراد المواد الغذائية	79
28,895,995	9,383,872	شركة شمال المتوسط لإستيراد المواد الغذائية	80
28,887,065	0	شركة المبروكة لاستيراد المواد الغذائية	81



28,851,222	16,325,705	شركة ادري لاستيراد وسائل النقل وملحقاتها	82
27,926,982	13,904,437	شركة اشبيلية لصناعة الاعلاف والدقيق	83
27,589,134	6,863,251	شركة أجود المحركات لاستيراد السيارات	84
26,890,951	22,612,756	شركة الافق لاستيراد مستلزمات الام والطفل	85
26,814,294	18,269,941	شركة السد العالي لصناعة الاجهزة الالكترونية	86
26,754,491	12,891,330	شركة الفا لاستيراد الادوية والمعدات الطبية و المستحضرات الطبية و مستلزمات الام و الطفل	87
26,544,400	48,438,332	شركة غذاء النيل لاستيراد المواد الغذائية والخضراوات والفواكه الطازجة والمواشي و اللحوم	88
26,405,629	18,032,933	شركة السواعد للصناعات الخشبية	89
26,351,512	0	شركة ريادة للصناعات الكيماوية والمواد الخام	90
26,214,991	0	شركة القطارات لاستيراد مواد الخام الصناعية	91
25,801,668	0	شركة جازان الحديثة لاستيراد الاجهزة والمواد الكهربائية وغير الكهربائية وقطع غيارها والاجهزة الالكترونية	92
25,527,023	7,607,560	شركة الميثاق الحديث لصناعة البي في سي	93
25,427,523	107,326,840	شركة مجموعة المتحدة للمطاحن والأعلاف	94
25,409,660	3,666,252	شركة التحدى الصامد للمطاحن والاعلاف	95
25,341,959	13,373,186	شركة الارتقاء المميز للصناعات الغذائية والمطاحن ومضارب الارز	96
25,008,521	5,206,416	شركة المعمورة لتفريخ الدواجن	97
24,944,274	0	شركة شمس الوطن الاولى لاستيراد الاجهزة الكهربائية والالكترونية وملحقاتها وقطع غيارها	98
24,812,564	12,213,774	شركة الصمود لاستيراد المواد المنزلية	99
24,633,330	8,640,000	شركة الظفرة الليبية لصناعة الأعلاف وطحن الحبوب بجميع انواعها	100



2- القطاع العام

بلغ عدد جهات القطاع العام التي تمت الموافقة على طلباتها للحصول على النقد الأجنبي لتغطية الإعتمادات المستندية والحوالات الأخرى 49 جهة خلال عام 2023، حيث أحتلت متطلبات شركة ليبيا للهاتف المحمول المرتبة الأولى من إجمالي طلبات الشراء خلال الفترة، حيث شكلت مانسبته 21.4% من إجمالي طلبات شراء النقد الأجنبي، فيما أحتلت الطلبات لمستلزمات تشغيل مصنع الحديد والصلب المرتبة الثانية من حيث الأهمية النسبية لتشكل نحو 17.6%، فيما شكلت متطلبات خدمات الاتصالات وتقنية معلومات نسبة 11.34%، وطلبات تغطية شركة المدار الجديد نسبة 11.26%، فيما شكلت طلبات إستيراد مستلزمات الإنتاج والتشغيل نسبة 8.6%، والجدول التالي يوضح كل طلبات شراء النقد الأجنبي حسب السلع أو الخدمات للقطاع عام.

طلبات الشراء حسب السلع أو الخدمات - قطاع عام

خلال عامي 2022 و2023

"مرتبة تنازلياً حسب العام 2023"

"دولار أمريكي"

ت	تصنيف السلع	2022	2023
1-	متطلبات شركة ليبيا للهاتف المحمول	372,821	226,047,103
2-	مستلزمات تشغيل مصنع الحديد والصلب	269,049,064	186,545,844
3-	خدمات اتصالات وتقنية معلومات	54,322,660	120,010,793
4-	متطلبات شركة المدار الجديد	18,495,995	119,160,257
5-	مستلزمات انتاج وتشغيل	101,614,345	91,108,840
6-	أجهزة الالكترونية	26,860,959	56,682,673
7-	الهيئة العامة لصندوق التضمان الاجتماعي	0	51,900,000
8-	شركة الاتحاد العربي للمقاولات	0	28,941,250
9-	مستلزمات تشغيل شركة هاتف ليبيا	0	26,964,828
10-	حوالات شركات خطوط الطيران	6,530,922	18,955,184
11-	حوالات شركات التأمين	8,503,978	12,942,050
12-	مواد البناء ومستلزمات التشييد	59,021,775	12,656,945



10,736,434	47,156,122	شركة ليبيا للاتصالات والتقنية	-13
9,359,040	0	خدمات انتاج وتشغيل	-14
8,425,000	18,683,735	اعلاف	-15
8,365,340	16,410,088	مستلزمات الشركة العامة الكهرباء	-16
8,305,440	100,733,506	الالات والمعدات	-17
7,937,269	19,658,965	الخطوط الجوية الأفريقية	-18
7,252,964	17,142,319	صندوق الضمان الاجتماعي	-19
6,636,918	6,715,998	طلبات الخطوط الجوية الليبية	-20
5,629,344	1,603,829	أدوية بشرية	-21
4,936,418	3,418,540	وسائل النقل واطارات ونضائد وقطع الغي	-22
4,420,000	8,723,688	الخطوط التونسية	-23
4,061,781	7,938,219	جهاز مشروعات الاسكان والمرافق	-24
3,924,351	3,883,836	احتياجات التشغيل لشركة معاملات	-25
2,653,873	0	متطلبات تشغيل وصيانة المواني	-26
2,013,448	0	مستلزمات الشركة العامة لتخلية المياه	-27
1,994,750	0	قرطاسية	-28
1,809,209	753,479	الشركة الليبية للموانئ	-29
1,300,694	0	صندوق الرعاية الاجتماعية	-30
1,200,000	0	حوالات علاجية	-31
1,106,105	2,263,569	الشركة العامة لاستيراد السلع الامنية	-32
963,807	717,826	الشركة الاهلية للاسمنت	-33
813,828	1,036,583	منزلية و كهرومنزلية	-34
755,974	24,116	الملابس والاحذية	-35
675,815	110,422,995	مستلزمات انتاج سلع أساسية	-36
456,693	0	الزراعية	-37
182,873	621,826	طلبات شركات التأمين	-38
172,348	1,180,441	حوالات دورة تدريبية	-39
114,977	0	متنوعة	-40
93,690	0	الاتحاد الليبي لشركات التأمين	-41
15,112	30,877	مستلزمات تشغيل المواني	-42



14,000	0	شركة تطوير للاستثمار العقاري	-43
6,116	0	الجمعية الليبية للتقييم	-44
0	104,486	شركة القافلة للتأمين	-45
0	8,635,515	مصلحة المطارات	-46
0	294,043	شركة الخدمات العامة	-47
0	2,675,187	طلبات جهاز مشروعات الاسكان	-48
0	5,281	رسوم اشتراك منظومة GS1	-49
0	613,273	سلع خاصة بالخدمات العامة	-50
0	106,650	سلع غذائية متنوعة	-51
0	249,115	زراعية	-52
0	1,132,478	أدوية بطرية	-53
0	1,084,356	الهيئة العامة للاوقاف	-54
0	2,450	حوالات دراسية	-55

طلبات الشراء حسب الجهات - قطاع عام

خلال عامي 2022 و 2023

"مرتبة تنازلياً حسب العام 2023"

"دولار أمريكي"

ت	الجهة	2022	2023
1	شركة ليبيا نا للهاتف المحمول	14,710,410	333,066,651
2	الشركة الليبية للحديد والصلب	411,281,651	188,568,823
3	شركة المدار الجديد	39,897,381	134,189,172
4	جهاز تنمية و تطوير المراكز الإدارية	55,494,545	58,928,103
5	الهيئة العامة لصندوق التضامن الاجتماعي	0	51,900,000
6	شركة ليبيا للإتصالات والتقنية	61,322,662	47,567,566
7	شركة الإتحاد العربي للمقاولات المساهمة	34,729,500	45,586,990
8	شركة هاتف ليبيا	7,244,936	38,378,771
9	شركة الخطوط الجوية الافريقية	26,293,130	24,404,383



15,097,989	15,440,877	شركة الاتصالات الدولية الليبية	10
14,802,960	8,367,739	شركة الجيل الجديد للتقنية	11
11,645,834	13,644,282	المنطقة الحرة مصراتة	12
11,095,594	7,446,855	شركة ليبيا للتأمين	13
9,085,969	7,048,088	الخطوط الجوية الليبية	14
8,975,846	41,136,521	شركة الوطنية للمطاحن والاعلاف المساهمة	15
8,039,172	16,215,128	الشركة العامة للكهرباء المساهمة	16
7,756,102	12,199,889	شركة الاهلية للاسمنت المساهمة	17
7,252,964	101,664,247	صندوق الضمان الاجتماعي	18
5,323,320	10,613,406	جهاز تنفيذ مشروعات الاسكان و المرافق	19
5,077,319	3,883,836	شركة معاملات للخدمات العامة	20
4,420,000	8,723,688	فرع شركة الخطوط التونسية	21
3,639,127	4,267,272	شركة العامة لخدمات النظافة العامة طرابلس	22
2,315,300	0	جهاز إنشاء وصيانة الموانئ ومرافئ الصيد البحري	23
2,162,894	1,605,512	شركة الليبية للمواني	24
2,153,150	3,831,598	شركة الانماء للاستثمارات الكهربائية	25
2,013,448	0	الشركة العامة لتحلية المياه	26
1,994,750	0	الشركة العامة للورق والطباعة	27
1,949,824	0	المفوضية العليا لرعاية ذوي الاحتياجات الخاصة	28
1,300,694	0	صندوق الرعاية الاجتماعية بوزارة الداخلية	29
1,236,960	1,507,209	الاتحاد الليبي لشركات التأمين	30
1,200,000	0	مستشفى طب وجراحة الأطفال بنغازي	31
1,106,105	2,287,685	الشركة العامة لاستيراد السلع الامنية المساهمة	32
1,013,636	0	مصلحة الاحوال المدنية	33
907,019	860,030	شركة النظم للانشاءات الكهربائية المساهمة	34
855,856	726,312	شركة القافلة للتأمين	35
740,896	503,634	المستشفى الجامعي طرابلس	36
498,751	0	مشروع تنفيذ الطريق السريع الجديد راس اجدير امساعد	37



456,693	355,765	الشركة العربية للتخزين والاستثمار الزراعي	38
443,290	0	المركز الليبي للاعتماد	39
394,619	0	شركة الليبية للخدمات الأرضية	40
245,865	541,427	شركة بريد ليبيا	41
174,977	0	جامعة بنغازي	42
117,120	204,898	شركة الشاحنات والحافلات	43
112,348	0	جهاز البحوث التطبيقية والتطوير	44
30,203	3,600	شركة النماء الليبية للتأمين المساهمة	45
14,000	0	شركة تطوير للاستثمار العقاري والسياحي	46
6,116	5,018	الجمعية الليبية للتقييم	47
1,829	0	الجهاز الوطني للطيران الزراعي	48
380	38,364	شركة الأكاديمية الليبية للاتصالات والمعلوماتية	49
0	1,084,356	الهيئة العامة للأوقاف والشؤون الإسلامية	50
0	25,500	سوق المال الليبي المساهمة	51
0	1,603,829	الهيئة الليبية للبحث العلمي	52
0	829,877	المركز الوطني للأرصاد الجوية	53
0	76,396	الشركة الليبية للبريد والاتصالات وتقنية المعلومات	54
0	9,728,921	مصلحة المطارات	55
0	1,132,478	الشركة الوطنية للأدوية البيطرية والمبيدات الزراعية المساهمة	56
0	217,458	مجمع الدواجن والابقار - غوط السلطان	57



3- قطاع المصارف :

طلبات التغطية المقبولة - قطاع المصارف

خلال عامي 2022 و 2023

" تنازلياً حسب العام 2023 مرتبة "

دولار أمريكي

الترتيب	أسم المصرف	2022	2023
1	شركة مصرف الخليج الاول المساهمة المشتركة	0	14,015,551
2	المصرف المتحد للتجارة و الإستثمار	4,005,205	3,193,939
3	مصرف الامان للتجارة والاستثمار	896,763	2,784,330
4	شركة مصرف الأندلس	517,080	2,214,297
5	المصرف الاسلامي الليبي	382,407	944,430
6	شركة مصرف النوران المساهمة	936,857	0

حسب تصنيف السلع أو الخدمات

"تنازلياً مرتبة"

دولار أمريكي

الترتيب	السلع أو الخدمات	2023
1	حوالة أرباح للشريك الأجنبي - مصرف الخليج الأول الليبي	14,015,551
2	حوالة أرباح للشريك الأجنبي - المصرف المتحد	3,193,939
3	خدمات تراخيص ودعم فني للمنظومات - مصارف	1,212,126
4	تكاليف منظومة حماية	993,999
5	كروت خام الفيزا	532,519
6	مقابل سداد قيمة ضمان	500,000
7	ضمان مالي ماستر كارد	450,000
8	شاشات عرض	414,033
9	شراء تراخيص منظومة	337,733
10	سداد قيمة الضمان	300,000
11	مكينات عد الأوراق	284,539
12	20 ماكينة ATM وقطع غ	274,077
13	تسديد حوالة خارجية	200,000



126,763	أجهزة أندرويد	14
101,410	أجهزة POS (400)	15
56,990	مكيفات	16
20,000	حوالة خارجية	17
20,000	توثيق متعددة - صيانة	18
19,496	تسديد مصاريف سويقت	19
19,191	مقابل برمجيات	20
17,158	تجديد خدمات دعم فني	21
12,772	مقابل تجديد خدمات	22
11,750	بطاقات دفع مسبق	23
5,788	مراجعة نظام السويقت	24
4,944	منتجات وخدمات سوفتوي	25
4,944	رسوم اشتراك	26
4,944	حوالة خارجية	27
4,944	تراخيص منظومة	28
4,500	تخصيص برنامج اوراكل	29
4,200	سداد منتجات	30
2,237	مقابل سداد عضوية	31
2,000	بطاقات آلة السحب	32

حسب بلد المنشأ - قطاع المصارف

خلال عام 2023

"تنازلياً مرتبة"

دولار أمريكي

2023	بلد المنشأ	الترتيب
14,471,164	الإمارات العربية المتحدة	1
3,193,939	البحرين	2
1,000,000	كندا	3
993,999	المغرب	4
642,206	الصين	5
533,162	مصر	6
532,519	إسبانيا	7



527,391	الولايات المتحدة	8
284,539	فرنسا	9
274,077	المجر	10
194,401	المانيا	11
144,500	الهند	12
89,600	هولندا	13
88,732	تونس	14
56,990	كوريا الجنوبية	15
38,992	بلجيكا	16
38,535	سويسرا	17
25,788	لبنان	18
22,013	المتحدة بريطانيا (المملكة)	19

حسب البلد المستفيد - قطاع المصارف

"تنازلياً مرتبة"

دولار أمريكي

2023	البلد المستفيد	الترتيب
15,019,578	الإمارات العربية المتحدة	1
3,468,016	البحرين	2
1,450,000	الولايات المتحدة	3
1,222,172	المغرب	4
533,162	مصر	5
532,519	إسبانيا	6
284,539	فرنسا	7
194,401	المانيا	8
144,500	الهند	9
89,600	هولندا	10
88,732	تونس	11
38,992	بلجيكا	12
38,535	سويسرا	13
25,788	لبنان	14
22,013	المتحدة بريطانيا (المملكة)	15



4- جهات متنوعة وحوالات مرتبات الأجانب:

طلبات التغطية المقبولة
جهات متنوعة وحوالات مرتبات للأجانب
خلال عامي 2022 و 2023

" تنازلياً حسب العام 2023 مرتبة "

دولار أمريكي

الترتيب	أسم الجهة	2022	2023
1	سفارة جمهورية تركيا - رسوم إصدار التأشيرات	0	21,731,052
2	حوالة أفراد - مرتبات أجانب	1,694,187	1,579,483
3	حوالة طيران - تحويل فائض مبيعات للخضوض التونسية	1,927,131	1,155,779
4	سفارة دولة قطر - تكاليف رسوم تأشيرات	0	3,083

حسب بلد المستفيد - جهات متنوعة وحوالات أجانب (مرتبات)

" تنازلياً مرتبة "

دولار أمريكي

الترتيب	بلد المستفيد	2023
1	تركيا	21,774,035
2	تونس	1,217,933
3	أوكرانيا	253,432
4	الهند	205,107
5	مصر	200,790
6	بولندا	185,437
7	بلغاريا	135,736
8	الأردن	102,315
9	الفلبين	91,661
10	كندا	43,510
11	مولدافيا	41,340
12	السودان	41,000
13	الإمارات العربية المتحدة	34,010
14	المانيا	19,580
15	سوريا	19,500
16	بنجلاديش	18,796
17	سلوفاكيا	14,000
18	الكاميرون	11,890
19	إيطاليا	11,402



10,083	قطر	20
10,000	الولايات المتحدة	21
9,700	المجر	22
7,200	أوزبكستان	23
6,740	العراق	24
4,200	فرنسا	25

الملحق

طلبات التغطية المقبولة لكافة القطاعات خلال عامي 2022 و2023:

- قوائم بكافة الجهات والشركات والمصانع المستفيدة.
- طلبات الشراء حسب تصنيف السلع أو الخدمات.
- طلبات الشراء حسب بلدان منشأ السلع أو الخدمات والبلدان المستفيدة.

طلبات التغطية المقبولة
قائمة بكافة الشركات والمصانع - قطاع خاص
خلال عامي 2022 و 2023
" مرتبة تنازلياً حسب العام 2023 "

" القيمة بالدولار الأمريكي "

الترتيب	اسم الشركة أو المصنع	2022	2023	مقدار التغير
1	شركة النسيم للصناعات الغذائية	138,583,524	174,870,672	36,287,148
2	شركة تويوتا ليبيا تجارة السيارات وقطع الغيار واستيراد والتصدير	102,329,598	173,660,058	71,330,460
3	شركة وادي الكوف للمطاحن والأعلاف ومضارب الأرز	80,880,783	142,387,665	61,506,882
4	شركة طريق القارة لاستيراد المواد الغذائية	29,642,854	129,730,293	100,087,439
5	شركة افريقيا لتعبئة المشروبات	131,473,316	127,411,954	-4,061,362
6	شركة دروب ليبيا لاستيراد وسائل النقل وملحقاتها	73,898,931	122,571,464	48,672,533
7	شركة المعمورة لاستيراد وتوزيع المواد الغذائية	105,310,396	106,530,900	1,220,504
8	شركة الشرق الليبي للمطاحن والاعلاف ومضارب الارز	108,340,725	105,201,451	-3,139,274
9	شركة شريان الحياة لاستيراد جميع أنواع الاعلاف ومكملاتها والمعدات الزراعية وبذور الحيوانات وطحن الحبوب	0	95,982,090	95,982,090
10	شركة الجيد لاستيراد المواد الغذائية	81,736,472	92,856,865	11,120,393
11	شركة البنيان لصهر ودرفلة المعادن	70,950,397	83,482,558	12,532,161
12	شركة الريحان لصناعة المواد الغذائية	43,692,237	83,207,869	39,515,632
13	شركة طرابلس الكبرى لصناعة وتعبئة وتغليف الطماطم والمواد الغذائية	15,712,481	83,027,012	67,314,531
14	شركة الجودة العالمية الاولى لصناعة الاعلاف ومطاحن الدقيق والصناعات الغذائية	18,899,962	79,201,882	60,301,920
15	شركة الوسام الذهبي لصناعة الدقيق ومضارب الارز	45,413,791	75,161,300	29,747,509
16	شركة ظل التين لصناعة الالبان ومشتقاتها	3,000,000	67,452,000	64,452,000
17	شركة الليبية المتحدة لتعبئة المشروبات	10,155,000	67,023,763	56,868,763

62,096,914	62,096,914	0	شركة المتحدة الجديدة لإستيراد التبغ والسجائر ومستلزماتها	18
59,107,764	59,107,764	0	شركة سما الأرياف لاستيراد المواد الغذائية و الخضروات و الفواكه الطازجة و المواشي واللحوم	19
57,816,120	57,816,120	0	شركة أيتماح الطبيعية لاستيراد المواد الغذائية	20
53,872,759	56,699,527	2,826,768	شركة السرايا الراقية لإستيراد المواد الغذائية والخضروات والفواكه الطازجة واللحوم	21
14,707,043	55,311,351	40,604,308	شركة الاصاله الذهبية للمطاحن ومضارب الارز	22
27,830,898	55,204,553	27,373,655	شركة التاج العريقة لاستيراد الاجهزة الالكترونية والكهربائية وملحقاتها وطع غيرها	23
54,400,880	54,400,880	0	شركة المصنوبات لصناعة مواد البناء	24
21,391,765	54,222,090	32,830,325	شركة الجاهزة لاستيراد المواد الغذائية	25
-5,966,677	53,856,275	59,822,952	شركة الجيد للصناعات الغذائية	26
19,464,802	52,026,513	32,561,711	شركة السواحل الذهبية لاستيراد المواد الغذائية	27
42,076,500	50,966,500	8,890,000	شركة سلوق لصناعة الاعلاف بجميع انواعها والمطاحن	28
49,815,863	49,815,863	0	شركة الرفيق الأمثل لصناعة مواد البناء	29
48,492,600	48,492,600	0	شركة الانهار لصناعة الدقيق	30
21,293,287	48,349,737	27,056,450	شركة الموسم للصناعات الغذائية ومضارب الارز	31
29,457,331	48,265,579	18,808,248	شركة ألفا للمطاحن والأعلاف والصناعات الغذائية	32
44,703,007	47,540,987	2,837,980	شركة بصمة الجودة لاستيراد المواد الغذائية والمواشي واللحوم والفواكه	33
24,214,189	46,408,159	22,193,970	شركة اضواء النيترك لاستيراد الاجهزة الالكترونية والاجهزة والمواد الكهربائيه والغير كهربائيه وملحقاتها	34
46,197,317	46,197,317	0	شركة الفتح الجديد لصناعة مواد التنظيف	35
45,860,270	45,860,270	0	شركة الاتقان المتقدمة لصناعة الدقيق	36
45,666,569	45,666,569	0	شركة اضواء افريقيا لاستيراد المواد الغذائية والمواشي واللحوم	37
-29,120,255	44,996,761	74,117,016	شركة نبراس الخير لصناعة الاعلاف وطحن الحبوب	38
42,417,490	42,417,490	0	شركة طرابلس الاولى للمطاحن والأعلاف	39
41,850,000	41,850,000	0	شركة أنعام ليبيا لاستيراد الاعلاف ومكملاتها	40
23,415,519	41,725,854	18,310,335	شركة النورس لصناعة الاعلاف والمطاحن ومضارب الارز	41
22,790,163	40,888,373	18,098,210	شركة نبض الأطلسي لإستيراد المواد الغذائية والمواشي واللحوم	42

39,877,779	39,877,779	0	شركة بسمتي للصناعات الغذائية	43
36,922,072	39,543,861	2,621,789	شركة الثمرات الليبية لاستيراد المواد الغذائية والفواكه واللحوم	44
39,533,500	39,533,500	0	شركة جودة الموسم لاستيراد المواد الغذائية	45
16,603,005	38,870,302	22,267,297	شركة الميسم لاستيراد السيارات وقطع غيارها	46
15,515,450	38,265,450	22,750,000	شركة تاجوراء الحياة للصناعات الغذائية	47
36,878,789	38,030,651	1,151,862	شركة المعمورة للصناعات الغذائية والمطاحن والأعلاف	48
3,021,811	37,037,202	34,015,391	شركة الواحة الدولية لطحن الحبوب و صناعة الأعلاف	49
-11,320,164	36,833,669	48,153,833	شركة المعمورة الأولى لاستيراد المواد الغذائية	50
33,656,202	36,662,436	3,006,234	شركة الروابي الذهبية لاستيراد مواد البناء والمواد الصحية	51
35,029,865	35,029,865	0	شركة اشراق الربيع لصناعة وتجميع المضخات	52
17,627,263	34,829,985	17,202,722	شركة الساحل لاستيراد المواشي واللحوم	53
25,108,406	34,614,538	9,506,132	شركة مجموعة الامتياز لاستيراد وسائل النقل وملحقاتها	54
-32,902,382	34,587,777	67,490,159	شركة السد الحديثة لصناعة الاعلاف	55
12,208,727	34,508,689	22,299,962	شركة أنوار المدينة لإستيراد الأجهزة والمواد الكهربائية وغير الكهربائية وقطع غيارها	56
34,503,073	34,503,073	0	شركة المستكشف الدولية للخدمات النفطية	57
34,344,753	34,470,473	125,720	شركة روافد الغذاء لاستيراد المواد الغذائية	58
34,454,855	34,454,855	0	شركة البيوت الكاملة لإستيراد الاجهزة الالكترونية	59
16,329,156	33,964,656	17,635,500	مصنع التعاون لصناعة الاعلاف	60
32,648,294	32,648,294	0	شركة المبروكة للصناعات الغذائية	61
32,500,000	32,500,000	0	شركة سلوق الجديدة لصناعة الاسمنت ومواد البناء	62
25,347,106	32,360,016	7,012,910	مصنع جاما لصناعة البلاستيك	63
20,533,171	31,619,784	11,086,613	مصنع بيتا لصناعة مواد التنظيف	64
31,600,250	31,600,250	0	شركة صفاء الجودة لصناعة الدقيق	65
24,554,852	31,366,412	6,811,560	شركة القلعة المتألقة صناعة مواد البناء والطلاء وصناعة البلاستيك والمواد الخام	66
147,673	31,233,938	31,086,265	شركة المذاق الطيب لاستيراد المواد الغذائية	67

20,361,695	31,029,070	10,667,375	شركة المشارق الجديدة لاستيراد المواد الغذائية و المواشي و اللحوم المجمدة	68
13,790,231	30,842,837	17,052,606	شركة المعمورة للاستثمار الزراعي و الحيواني	69
-400,148	30,772,743	31,172,891	شركة بستان ليبيا لاستيراد المواد الغذائية و المواشي و اللحوم	70
11,731,900	30,535,900	18,804,000	شركة حوض شمال افريقيا لصناعة و تحلية و تعبئة مياه الشرب	71
30,476,818	30,476,818	0	شركة جودي للصناعات الغذائية	72
641,943	30,296,717	29,654,774	شركة هادريان لاستيراد المواد الغذائية المحدودة	73
-4,341,953	30,163,597	34,505,550	شركة الاجنحة الليبية للطيران المساهمة	74
14,521,902	30,125,852	15,603,950	شركة الرماح لاستيراد المواد الغذائية المساهمة	75
29,900,736	29,900,736	0	شركة الافاضل المثالية لاستيراد المواد الخام	76
4,469,714	29,893,332	25,423,618	شركة لمسة الحياة لاستيراد المعدات و الادوية و المستحضرات الطبية و مستلزمات الام و الطفل	77
10,545,123	29,286,238	18,741,115	شركة سما المراعي للمطاحن و صناعة الاعلاف و مضارب الارز	78
11,656,521	29,104,738	17,448,217	شركة الطائف لإستيراد المواد الغذائية	79
19,512,123	28,895,995	9,383,872	شركة شمال المتوسط لإستيراد المواد الغذائية	80
28,887,065	28,887,065	0	شركة المبروكة لاستيراد المواد الغذائية	81
12,525,517	28,851,222	16,325,705	شركة ادري لاستيراد وسائل النقل و ملحقاتها	82
14,022,545	27,926,982	13,904,437	شركة اشبيلية لصناعة الاعلاف و الدقيق	83
20,725,883	27,589,134	6,863,251	شركة أجود المحركات لاستيراد السيارات	84
4,278,195	26,890,951	22,612,756	شركة الافق لاستيراد مستلزمات الام و الطفل	85
8,544,353	26,814,294	18,269,941	شركة السد العالي لصناعة الاجهزة الالكترونية	86
13,863,161	26,754,491	12,891,330	شركة الفا لاستيراد الادوية و المعدات الطبية و المستحضرات الطبية و مستلزمات الام و الطفل	87
-21,893,932	26,544,400	48,438,332	شركة غذاء النيل لاستيراد المواد الغذائية و الخضراوات و الفواكه الطازجة و المواشي و اللحوم	88
8,372,696	26,405,629	18,032,933	شركة السواعد للصناعات الخشبية	89
26,351,512	26,351,512	0	شركة ريادة للصناعات الكيماوية و المواد الخام	90
26,214,991	26,214,991	0	شركة القطارات لاستيراد مواد الخام الصناعية	91
25,801,668	25,801,668	0	شركة جازان الحديثة لاستيراد الاجهزة و المواد الكهربائية و غير الكهربائية و قطع غيرها و الاجهزة الالكترو	92

17,919,463	25,527,023	7,607,560	شركة الميثاق الحديد لصناعة الي في سي	93
-81,899,317	25,427,523	107,326,840	شركة مجموعة المتحدة للمطاحن والأعلاف	94
21,743,408	25,409,660	3,666,252	شركة التحدى الصامد للمطاحن والاعلاف	95
11,968,773	25,341,959	13,373,186	شركة الارتقاء المميز للصناعات الغذائية والمطاحن ومضارب الارز	96
19,802,105	25,008,521	5,206,416	شركة المعمورة لتفريخ الدواجن	97
24,944,274	24,944,274	0	شركة شمس الوطن الاولى لاستيراد الاجهزة الكهربائية والالكترونية وملحقاتها وقطع غيارها	98
12,598,790	24,812,564	12,213,774	شركة الصمود لاستيراد المواد المنزلية	99
15,993,330	24,633,330	8,640,000	شركة الظفرة الليبية لصناعة الأعلاف وطحن الحبوب بجميع انواعها	100
-15,439,440	24,604,101	40,043,541	شركة الخبرة للتوكيلات الملاحية تابعة لشركة ناتكو القابضة	101
-1,074,343	24,554,428	25,628,771	شركة الشروق الليبية للمطاحن والأعلاف	102
18,375,371	24,462,660	6,087,289	شركة السراب لصناعة الامونيوم	103
15,582,211	24,402,862	8,820,651	شركة أصيل الحر لصناعة الامونيوم	104
17,865,030	23,948,744	6,083,714	شركة الليبية الكبرى لصناعة السميد و الدقيق	105
23,830,719	23,830,719	0	شركة الخيار الافضل لاستيراد الاجهزة الالكترونية والكهربائية	106
12,084,284	23,659,189	11,574,905	شركة بيت النجوم لأستيراد الأجهزة والمعدات الكهربائية والألكترونية وقطع غيارها	107
23,237,109	23,237,109	0	شركة الوطنية لإستيراد التبغ	108
5,662,115	23,047,221	17,385,106	شركة الركن المالكي لصناعة الي في سي	109
15,921,968	22,950,673	7,028,705	مصنع ارمكو لصناعة الطلاء	110
7,155,855	22,866,032	15,710,177	شركة تواصل ليبيا لاستيراد الالكترونيات المساهمة	111
-10,361,181	22,753,178	33,114,359	شركة المكيال لصناعة المطابخ	112
22,640,000	22,640,000	0	شركة السلام للصناعات الغذائية	113
2,034,916	22,558,211	20,523,295	شركة كيان لصناعة مستلزمات مصانع المياه و الزيوت	114
22,431,060	22,431,060	0	شركة النيزك الخاطف لاستيراد المواد الكهربائية وغير الكهربائية وقطع غيارها والمواد الالكترونية وملحقا	115
8,357,582	22,371,550	14,013,968	شركة السد لصناعة الاعلاف الحيوانية	116
7,020,985	22,200,726	15,179,741	شركة الاختيار لصناعة الي في سي	117

22,110,172	22,110,172	0	شركة الامال العظيمة لاستيراد المواد الغذائية	118
21,671,916	21,671,916	0	شركة جود الاولي لاستيراد المواد الخام	119
-4,472,835	21,630,600	26,103,435	شركة افاق الغد الجديدة لاستيراد الاجهزة والمواد الكهربائية وغير الكهربائية وقطع غيرها	120
10,640,987	21,597,443	10,956,456	شركة دار التخصص لاستيراد الاجهزة الالكترونية والكهربائية	121
11,597,919	21,555,048	9,957,129	شركة الوتاق الاول لصناعة البي في سي	122
2,663,170	21,446,026	18,782,856	شركة المدينة الحديدية لاستيراد مواد البناء	123
-7,372,781	21,444,593	28,817,374	شركة المراعي الخصبة للمطاحن و الاعلاف ومضارب الارز	124
9,107,651	21,367,972	12,260,321	شركة رويال للصناعات الكيماوية ومواد الخام	125
21,292,500	21,292,500	0	شركة المتألق لصناعة البي في سي	126
6,643,061	21,101,052	14,457,991	شركة اوراس الجديدة لصناعة الاثاث	127
21,082,223	21,082,223	0	شركة سهم قروب لاستيراد المواد الخام	128
6,730,625	21,034,835	14,304,210	شركة النخوة الليبية لاستيراد المواد الغذائية	129
-23,700,403	21,024,797	44,725,200	شركة برج الرويال لإستيراد التبغ والسجائر ومستلزماتها	130
8,501,394	20,890,560	12,389,166	شركة الاختيار الامتل لصناعة الامونيوم	131
-1,813,513	20,829,970	22,643,483	شركة الخمس لصناعة المواد الكهربائية والمنزلية	132
20,827,100	20,827,100	0	شركة علامة المتوسط لاستيراد وسائل النقل و ملحقاتها	133
20,672,857	20,672,857	0	شركة الاتزان المتالى لاستيراد مواد الخام	134
20,570,520	20,570,520	0	شركة البيت الجديد للصناعات الالكترونية والكهربائية	135
-941,300	20,529,497	21,470,797	شركة ليبيا الوطنية لصناعة مواد البناء والاثاث	136
20,518,527	20,518,527	0	شركة القبطان لاستيراد المواد الغذائية	137
15,479,920	20,270,241	4,790,321	شركة المبتكر الحديث لصناعة البي في سي	138
12,282,867	20,188,346	7,905,479	شركة الايادي الذهبية للصناعات الحديدية	139
10,454,485	20,129,965	9,675,480	شركة سفاري لصناعة مواد البناء والطلاء والبلاستيك ومواد الخام	140
11,002,847	20,003,354	9,000,507	شركة الركن الالكتروني لصناعة الاجهزة الالكترونية والكهربائية	141
8,050,087	19,732,949	11,682,862	شركة الأيقونة لصناعة المطابخ	142

19,575,500	19,575,500	0	شركة وادي الربيع لإنتاج الدقيق ومشتقاته	143
19,551,469	19,551,469	0	مصنع المميزون لصناعة الأبواب والنوافذ من الألمنيوم والبي في سي	144
12,469,203	19,526,503	7,057,300	شركة الغويطات لإستيراد الإطارات والنضائد	145
17,364,600	19,372,770	2,008,170	شركة ليبيا الخير لتفريغ البيض وانتاج الدواجن	146
4,779,515	19,331,886	14,552,371	شركة الاشراق الواعد للصناعات الحديدية والبلاستيكية	147
14,659,032	19,272,588	4,613,556	شركة صفائح لصناعة الامونيوم	148
19,232,650	19,232,650	0	شركة الأكارم لاستيراد الاجهزة والمواد الكهربائيةوالغير كهربائية وقطع غيارها والاجهزة الالكترونية	149
12,443,099	19,181,760	6,738,661	شركة الموجة للصناعات الالكترونية	150
11,703,151	19,067,821	7,364,670	شركة المتقن لصناعة الامونيوم	151
-15,985,737	19,052,848	35,038,585	شركة الريادة البحرية للتوكيلات الملاحية	152
-2,648,712	18,999,995	21,648,707	شركة العريان لإستيراد مستلزمات إلام والطفل	153
2,786,515	18,937,692	16,151,177	شركة القلعة الذهبية المتميزة لاستيراد مواد البناء	154
18,898,818	18,898,818	0	شركة التنمية الزراعية لتخصيب البيض وإنتاج الدواجن	155
17,775,271	18,705,025	929,754	شركة غدامس للنقل الجوي المساهمة	156
18,692,038	18,692,038	0	شركة الفضاء الذهبي لاستيراد المواد الغذائية	157
18,670,205	18,670,205	0	شركة السهل الاخضر للمطاحن والاعلاف	158
373,950	18,543,360	18,169,410	شركة أفريقيا الجديدة لاستيراد المواد الغذائية	159
13,389,981	18,013,671	4,623,690	شركة قرميد لصناعة البي في سي	160
12,088,921	17,909,809	5,820,888	شركة المنجد لصناعة البي في سي	161
10,900,571	17,884,489	6,983,918	شركة الخليج الافريقي لاستيراد الالات والمعدات الثقيلة وقطع غيارها	162
10,612,622	17,811,469	7,198,847	شركة اصيل لصناعة حفاظات الأطفال و المناديل الورقية	163
-9,819,378	17,558,041	27,377,419	شركة الطليعة لصناعة الأعلاف ذات المسؤولية المحدودة	164
16,203,432	17,500,000	1,296,568	شركة جبل الكوف لاستيراد السيارات و قطع الغيار	165
11,140,389	17,453,974	6,313,585	شركة الجدار الليبية لاستيراد وسائل النقل وملحقاتها	166
17,397,554	17,397,554	0	شركة زخارف لصناعة الاثاث	167

2,984,908	17,353,980	14,369,072	شركة الاوتار الصناعية لصناعة الاجهزة الالكترونية والكهربائية	168
17,306,280	17,306,280	0	شركة سما الخير لاستيراد مواد الخام	169
6,622,755	17,168,009	10,545,254	شركة الحلول المتكاملة لاستيراد الادوية والمعدات الطبية	170
17,077,700	17,077,700	0	شركة اوميجا للصناعات الكيماوية ومواد التغليف	171
16,998,897	16,998,897	0	شركة برنيق لاستيراد التبغ والسجائر ومستلزماتها	172
-4,304,498	16,920,100	21,224,598	شركة خيرات الايادي لاستيراد المواد الغذائية	173
5,388,492	16,890,844	11,502,352	شركة نوارات ليبيا لاستيراد المواد الغذائية	174
8,753,711	16,876,230	8,122,519	مصنع اللمسة الاخيرة لصناعة الاتاث من الخشب	175
16,818,868	16,818,868	0	مصنع بيتا بوليمر لصناعة المواد الخام للصناعات الكيماوية	176
4,002,623	16,772,621	12,769,998	شركة التنمية الحديثة للصناعات الحديدية	177
16,727,260	16,727,260	0	شركة أصايل ليبيا لاستيراد مواد البناء والمواد الصحية وملحقاتها	178
16,720,825	16,720,825	0	مصنع الديوان لصناعة البلاستيك	179
16,717,220	16,717,220	0	شركة نور القمر للصناعات الالكترونية والكهربائية	180
16,716,073	16,716,073	0	شركة الابداع الدائم لصناعة وتجميع الاجهزة الكهربائية والاجهزة الالكترونية	181
4,211,868	16,594,163	12,382,295	شركة المتين لاستيراد المواد الغذائية	182
16,511,909	16,511,909	0	شركة ميسان للصناعات الغذائية	183
16,395,515	16,395,515	0	شركة الانجاز العالمي لاستيراد الالات الثقيلة و قطع غيارها	184
11,505,306	16,390,589	4,885,283	شركة رياض للصناعات الغذائية	185
3,839,976	16,292,976	12,453,000	شركة السراج المضي لاستيراد مواد البناء والمواد الصحية وملحقاتها	186
5,088,815	16,292,322	11,203,507	شركة الربيع لصناعة الاسفنج والمفروشات والمراتب	187
8,241,863	16,285,373	8,043,510	شركة الحصن المتين للصناعات الحديدية	188
16,233,833	16,233,833	0	شركة بيلا للصناعات الغذائية	189
-11,011,410	16,131,852	27,143,262	شركة ركيزة البناء المتميز لاستيراد مواد البناء	190
16,094,307	16,094,307	0	شركة مجموعة التواصل الجديد لاستيراد المواد الخام	191
13,640,807	16,038,279	2,397,472	شركة المرمر الصافي لاستيراد مواد البناء والمواد الصحية وملحقاتها	192

12,803,475	15,988,294	3,184,819	شركة الدخيلة للخدمات السياحية	193
15,983,340	15,983,340	0	شركة هومي للتوزيع والتعبئة والتغليف	194
15,838,044	15,838,044	0	شركة قمم الساحل لاستيراد المواد الكهربائية والغير كهربائية وقطع غيارها	195
10,958,647	15,834,947	4,876,300	مصنع صخر لقطع وتشكيل الرخام	196
15,816,531	15,816,531	0	شركة المحترفين لصناعة الاثاث	197
3,891,688	15,812,677	11,920,989	شركة العمران لاستيراد السيارات وقطع غيارها	198
15,240,385	15,793,847	553,462	شركة سفاري لإستيراد المواد الغذائية المساهمة	199
15,757,300	15,757,300	0	شركة النجوم البيضاء لاستيراد الاجهزة والمواد الكهربائية وغير الكهربائية وقطع غيارها والاجهزة الالكترونية	200
7,960,803	15,722,731	7,761,928	شركة التحدي الاول لصناعة الورق والكرتون	201
15,657,133	15,657,133	0	شركة البرج العالي للصناعات الالكترونية والكهربائية	202
15,617,568	15,617,568	0	شركة بنيان ليبيا المستقبل لاستيراد الأجهزة والمواد الكهربائية وغير الكهربائية وقطع غيارها والأجهزة ا	203
3,708,000	15,565,000	11,857,000	شركة الماهر الدولي للمطاحن والاعلاف	204
15,507,150	15,507,150	0	شركة النجاح لاستيراد مواد البناء والمواد الصحية وملحقاتها	205
15,448,272	15,448,272	0	شركة الجواد الابيض لاستيراد المواد الخام	206
1,062,158	15,424,520	14,362,362	شركة النجم الصاعد لاستيراد الآلات و المعدات الثقيلة و مستلزمات و قطع غيارها	207
15,421,000	15,421,000	0	شركة البحر الأزرق لتحلية وتعبأة المياه	208
3,746,962	15,346,329	11,599,367	شركة الرواد العالمية لاستيراد وسائل النقل وملحقاتها ذات المسؤولية المحدودة	209
6,082,580	15,279,820	9,197,240	شركة سوبر لصناعة مواد البناء وطلاء والبلاستيك ومواد الخام	210
15,213,445	15,213,445	0	شركة الافق الازرق لاستيراد الاجهزة والمواد الكهربائية وغير الكهربائية وقطع غيارها والاجهزة الالكترونية	211
9,878,572	15,151,137	5,272,565	شركة الرائد الليبية لاستيراد المواد الغذائية والمواشي واللحوم	212
15,138,304	15,138,304	0	شركة الدروب لصناعة البيتومين والقطرامين والعوازل	213
2,539,176	15,071,447	12,532,271	شركة أفضل اختيار لاستيراد مستلزمات الأم والطفل	214
15,051,609	15,051,609	0	شركة الاصاله لاستيراد الملابس والمنسوجات	215
1,350,330	15,015,490	13,665,160	شركة الأحلام لصناعة الإسفنج والمراتب تابعة لشركة ناتكو القابضة	216
6,801,860	14,940,457	8,138,597	شركة السارب لصناعة الالمونيوم	217

-14,429,186	14,889,164	29,318,350	شركة الريشة الذهبية لاستيراد المواد الغذائية ذات مسؤولية محدودة	218
-495,110	14,868,759	15,363,869	شركة الركن لصناعة الامونيوم	219
1,669,348	14,855,865	13,186,517	شركة الجودة الرائدة لاستيراد المواد الغذائية	220
14,780,684	14,780,684	0	شركة مفاتيح الخير للاسيрад و الاجهزة و المواد كهربية	221
14,775,000	14,775,000	0	شركة يلد لاستيراد المواد الغذائية ذ.م.م تابعة لشركة اكاكوس القابضة	222
7,495,279	14,680,605	7,185,326	شركة اطار الامان لاستيراد وسائل النقل وملحقاتها	223
14,652,481	14,652,481	0	شركة الارتال لاستيراد مواد الخام الصناعية	224
14,649,000	14,649,000	0	مصنع الربيع لصناعة الاعلاف	225
14,629,533	14,629,533	0	شركة روز لاستيراد الاجهزة الكترونية وملحقاتها وقطع غيارها	226
14,574,717	14,574,717	0	شركة سند لاستيراد الاجهزة الالكترونية والمواد كهربية والغير كهربية واجهزة الهاتف النقال	227
11,377,365	14,568,085	3,190,720	شركة الاجواد الحديثة لاستيراد مواد البناء والمواد الصحية وملحقاتها	228
-107,290	14,548,622	14,655,912	شركة النجاح الرائدة للصناعات الهندسية	229
7,744,965	14,495,245	6,750,280	شركة الجبال لصناعة الاعلاف	230
11,829,190	14,468,525	2,639,335	شركة الإستفادة لتقنية المعلومات وتركيب أنظمة المراقبة	231
2,651,904	14,461,229	11,809,325	شركة الربيع الجديد لإستيراد المواد الغذائية	232
14,405,810	14,405,810	0	شركة مجموعة الرائدون لصناعة مواد البناء	233
14,400,000	14,400,000	0	شركة النيل العربي للخدمات النفطية	234
4,693,738	14,386,307	9,692,569	شركه الأمانه لأستيراد مستلزمات الام والطفل	235
14,266,322	14,266,322	0	شركة الجهد المتواصل لصناعة وتجميع المضخات	236
14,241,695	14,241,695	0	شركة الطرق الحديثة لصناعة الاسفلت والمواد العازل	237
14,213,765	14,213,765	0	شركة البحر الأزرق لتحلية وتعبئة المياه	238
14,200,022	14,200,022	0	شركة الربابة الخضراء لاستيراد المواد الغذائية	239
5,742,653	14,124,847	8,382,194	شركة المجال الواسع لصناعة الأجهزة الالكترونية والكهربية	240
8,997,711	14,110,151	5,112,440	شركة ساس لصناعة مواد البناء والطلاء البلاستيك	241
1,316,321	14,102,589	12,786,268	شركة المتمكن لصناعة البي في سي	242

8,942,319	13,963,983	5,021,664	شركة الاعمدة المضيفة لاستيراد مواد البناء والمواد الصحية	243
13,963,125	13,963,125	0	شركة التحدي الاول لصناعة الالكترونيات	244
11,607,342	13,947,255	2,339,913	شركة الدقة لتجميع وصناعة الالكترونيات والكهربائية والبرمجيات المختلفة والمنظومات الحاسوبية وقطع غياره	245
-12,765,782	13,798,620	26,564,402	شركة الواحة لاستيراد المواد الغذائية والمواشي واللحوم	246
7,124,680	13,746,948	6,622,268	شركة الرائد قروب لاستيراد المواد الخام	247
-937,119	13,673,600	14,610,719	شركة السنبلة لصناعة المواد الغذائية	248
7,756,248	13,639,433	5,883,185	مصنع الجوف لصناعة الطلاء و المعاجين	249
7,181,000	13,608,000	6,427,000	شركة النافورة الرائعة لصناعات المواد الغذائية	250
7,325,993	13,585,893	6,259,900	شركة التراب الليبي الاستيراد المواد الغذائية والمواشي	251
13,500,000	13,500,000	0	شركة مراعيينا الخضراء لصناعة الاعلاف بجميع انواعها	252
13,456,105	13,456,105	0	شركة الطارق للصناعات الحديدية	253
13,444,350	13,444,350	0	شركة أبواب الخير لصناعة البي في سي	254
-3,006,527	13,415,804	16,422,331	شركة الاشراق الجديد لصناعة الأثاث	255
2,945,421	13,404,186	10,458,765	مصنع الخليجية لصناعة مستلزمات مصانع المياه و الزيوت	256
8,302,054	13,403,049	5,100,995	شركة مطلع الفجر لاستيراد مواد الزينة والخردوات ومواد التنظيف	257
2,376,780	13,371,780	10,995,000	شركة بادية الخير للمطاحن والاعلاف والمكرونه	258
12,426,329	13,351,329	925,000	شركة مجمع البيان لصناعة مواد البناء والبتروكيماويات	259
6,205,153	13,309,728	7,104,575	شركة العلمية لإستيراد الادوية والمستحضرات الطبية ومستلزمات الام والطفل	260
6,847,855	13,307,298	6,459,443	شركة القلعة للصناعات الخشبية	261
9,191,171	13,293,136	4,101,965	شركة سيران لاستيراد الادوية والمعدات الطبية	262
7,099,506	13,292,168	6,192,662	شركة الرحبة الحديثة لاستيراد الاجهزة و المواد الكهربائيه وغير الكهربائيه وقطع غيارها	263
13,281,450	13,281,450	0	شركة المرسي الجديد لتفريخ البيض وتربية وانتاج الدواجن	264
-8,035,398	13,211,748	21,247,146	شركة المجد الجديد المتميز لاستيراد مواد البناء والمواد الصحية	265
-6,067,500	13,142,500	19,210,000	شركة سلوق لصناعة الدقيق ومشتقاتها	266
13,060,800	13,060,800	0	شركة النور الطيب لصناعة الاعلاف	267

800,812	13,058,979	12,258,167	شركة المتقدمون الليبيون لإستيراد الأجهزة الإلكترونية والكهربائية وملحقاتها وقطع غيارها	268
12,994,725	12,994,725	0	شركة ألوان للصناعات الورقية والكرتون	269
1,050,000	12,888,000	11,838,000	شركة وادى غان لصناعة الدقيق والقمح والاعلاف ومشتقاته	270
-41,147,300	12,796,100	53,943,400	شركة أجيال العطاء الوافر لاستيراد المواد الغذائية	271
10,276,477	12,780,284	2,503,807	شركة البراهين قروب لاستيراد المعدات الطبية والمستحضرات الطبية ومستلزمات الام والطفل	272
11,159,110	12,698,381	1,539,271	شركة رؤى التقدم لإستيراد المواد الغذائية والمواشي واللحوم	273
12,647,300	12,647,300	0	شركة جواهر نفيسة لصناعة المواد الغذائية	274
12,567,670	12,567,670	0	شركة الجودة الراقية الاولى لصناعة الاعلاف ومشتقاتها	275
10,289,564	12,552,714	2,263,150	شركة السهل المتقدم لاستيراد المواد الغذائية	276
12,530,003	12,530,003	0	شركة النقاط الجديدة لاستيراد الالات و المستلزمات الزراعية وقطع غيارها	277
8,273,793	12,476,855	4,203,062	شركة المهر لصناعة المطايخ	278
12,476,077	12,476,077	0	شركة الراسخون الجدد لصناعة مواد البناء والمواد الصحية والسيراميك	279
12,425,429	12,425,429	0	شركة الباقية الذهبية لصناعة وتجميع الالكترونات وقطع غيرها	280
12,367,884	12,367,884	0	شركة انوار منارة طرابلس لاستيراد المواد المنزلية والاجهزة الكهربائية	281
12,356,853	12,356,853	0	شركة رواسي الاعمار لاستيراد مواد البناء	282
12,345,632	12,345,632	0	شركة مكاسب لاستيراد الاجهزة الكترونية وملحقاتها وقطع غيارها	283
6,742,646	12,333,253	5,590,607	شركة الشوفان لاستيراد الالات والمستلزمات الزراعية وقطع غيارها	284
-20,898,613	12,332,725	33,231,338	شركة نجمة الخير للصناعات الورقية	285
-15,677,484	12,306,366	27,983,850	شركة الريم الدولية لاستيراد المواد الغذائية	286
7,308,204	12,251,136	4,942,932	شركة حدائق النسيم للصناعات الغذائية	287
12,236,655	12,236,655	0	شركة بيسان لصناعة وتجميع المعدات الالكترونية والكهربائية والبرمجيات	288
9,231,619	12,211,446	2,979,827	شركة الخيرات العالمية لاستيراد وسائل النقل و ملحقاتها	289
6,589,155	12,175,600	5,586,445	شركة إشادة لصناعة الأجهزة الإلكترونية والكهربائية	290
12,116,181	12,116,181	0	شركة المهارة الاولى لصناعة الأثاث	291
3,260,662	12,095,846	8,835,184	شركة الرياض الليبية لاستيراد وسائل النقل وملحقاتها	292

12,084,916	12,084,916	0	شركة الزاهرة لإستيراد المواد الغذائية	293
10,775,539	12,064,351	1,288,812	شركة الرائدة المتميزة لاستيراد المواد الغذائية و المواشي و اللحوم	294
9,251,158	12,051,995	2,800,837	شركة تمر هند لاستيراد السيارات وقطع غيارها	295
8,826,047	12,041,434	3,215,387	شركة نوافذ قروب لاستيراد المعدات الطبية والمستحضرات الطبية ومستلزمات الام والطفل	296
2,835,813	11,931,155	9,095,342	شركة المقود السريع لاستيراد الزيوت والاطارات والنضائد	297
11,900,680	11,900,680	0	شركة الورق الأبيض للصناعات الورقية والكرتون	298
-1,363,706	11,863,145	13,226,851	شركة دار الكتكوت لتفريخ البيض المخصب وانتاج و تربية الكتاكيت	299
11,831,937	11,831,937	0	شركة الزاهر الليبي لاستيراد الحلي والمجوهرات ولأحجار الكريمة والمعادن الثمينة	300
11,817,470	11,817,470	0	شركة نجمة المتوسط لاستيراد المواد الخام	301
11,814,395	11,814,395	0	شركة الرؤية المميزة لصناعة وتجميع الاجهزة الكهربائية والاجهزة الالكترونية	302
3,982,059	11,754,437	7,772,378	شركة البرق المضى لاستيراد مستلزمات الام والطفل	303
11,746,200	11,746,200	0	شركة الكوت الجديد لاستيراد الآلات والمعدات الثقيلة ومستلزماتها وقطع غيارها ومعدات وتجهيزات المصانع و	304
4,105,121	11,742,491	7,637,370	شركة السراج العالي لاستيراد مواد البناء والمواد الصحية وملحقاتها	305
-3,383,293	11,737,252	15,120,545	شركة مفازة شمال افريقيا لإستيراد السيارات وقطع غيارها والزيوت وملحقاتها	306
10,766,366	11,722,920	956,554	شركة التحدي الاول لصناعة الاثاث	307
11,671,080	11,671,080	0	شركة مرسين لاستيراد المواد المنزلية والكهربائية	308
11,670,000	11,670,000	0	شركة سواعد البركة لصناعة المواد الغذائية	309
11,634,975	11,634,975	0	شركة مرمرة الأندلس لاستيراد مواد البناء	310
288,890	11,631,433	11,342,543	شركة الجزيرة الاولى لاستيراد الاطارات والنضائد	311
8,702,351	11,622,351	2,920,000	شركة الوصال لصناعة الإسفلت والعوازل النفطية	312
8,443,340	11,614,215	3,170,875	شركة نارنج لاستيراد المواد الخام	313
11,599,833	11,599,833	0	شركة إفرست لصناعات الغذائية	314
5,799,768	11,599,768	5,800,000	شركة قرطبة للمطاحن و الاعلاف	315
1,866,698	11,536,759	9,670,061	شركة الغذاء الليبي لاستيراد المواد الغذائية والمواشي واللحوم	316
11,502,681	11,502,681	0	شركة لامار بنغازي لصناعة البلاستيك	317

11,490,676	11,490,676	0	شركة المشاهد لاستيراد الأجهزة الكترونية وملحقاتها وقطع غيارها	318
11,482,046	11,482,046	0	شركة الأترج لاستيراد الالكترونية و المواد الكهربائية و الغير كهربائية واجهزة الهاتف النقال	319
-2,235,500	11,416,500	13,652,000	شركة اليسر الاول للصناعات الغذائية الالبان ومشتقاتها	320
3,701,815	11,401,690	7,699,875	شركة الجودة لصناعة الأعلاف وتربية الدواجن	321
-573,421	11,401,554	11,974,975	شركة الميسر لاستيراد الأدوية و المستحضرات الطبية و مستلزمات الأم و الطفل	322
4,337,772	11,322,782	6,985,010	شركة سنوا الدولية لاستيراد المواد الغذائية	323
6,800,500	11,260,500	4,460,000	شركة البوادي الخضراء لصناعة الاعلاف وطحن الحبوب	324
3,845,640	11,246,780	7,401,140	شركة جيترال لصناعة مواد البناء والطلاء والبلاستيك ومواد الخام	325
5,640,337	11,239,364	5,599,027	شركة أركان ليبيا لصناعة الاثاث	326
11,182,800	11,182,800	0	شركة القدس ل صناعة الخزانات والمواسير البلاستيكية	327
8,999,900	11,159,150	2,159,250	شركة الرشيد لصناعة الاجهزة الالكترونية والكهربائية	328
4,023,354	11,146,134	7,122,780	شركة المداد المتقدم لاستيراد الاجهزة الالكترونية والكهربائية وملحقاتها	329
11,078,664	11,078,664	0	شركة سما الذهبية لصناعة مواد البناء والمواد الصحية والسيراميك	330
11,022,822	11,022,822	0	شركة الاقليمية الجديدة لاستيراد المواد الخام	331
744,438	11,003,312	10,258,874	شركة اللمسة الجديدة لصناعة الاثاث	332
3,248,970	10,969,592	7,720,622	شركة الذرة لإستيراد المواد المستلزمات الزراعية وقطع غيارها	333
8,994,451	10,953,088	1,958,637	شركة الامتياز الافضل لاستيراد الأجهزة والمواد الكهربائية وغير الكهربائية وقطع غيارها	334
10,935,000	10,935,000	0	شركة المروج لاستيراد التبغ ومشتقاته	335
10,796,265	10,796,265	0	شركة مجموعة الامتياز لاستيراد الالات و المستلزمات الزراعية وقطع غيارها	336
10,771,395	10,771,395	0	شركة عروس البيضاء لاستيراد المواشي و اللحوم	337
4,847,470	10,766,338	5,918,868	شركة السيل بلاست للصناعات البلاستيكية	338
-20,612,220	10,720,605	31,332,825	شركة جديد الامة لاستيراد السيارات وقطع غيارها ومستلزماتها	339
-250,833	10,713,862	10,964,695	شركة نسيم الدولي لإستيراد المواد الغذائية	340
-11,189,125	10,643,349	21,832,474	شركة الثقة الدائمة لاستيراد المواد الغذائية	341
10,602,980	10,602,980	0	شركة المتخصص الحديث لصناعة المواد الغذائية والمشروبات الغازية	342

6,104,445	10,581,508	4,477,063	شركة النجاح لصناعة الالواح العازلة و البيوت الجاهزة	343
10,553,830	10,553,830	0	شركة السراج العالي لاستيراد الاجهزة و المواد الكهربائية و غير الكهربائية و قطع غيارها	344
4,130,020	10,541,820	6,411,800	شركة الساحل المتحدة لاستيراد الأجهزة والمواد الكهربائية وغير الكهربائية وقطع غيارها	345
5,833,238	10,522,590	4,689,352	شركة خليج السدرة لاستيراد وسائل النقل وملحقاتها	346
3,329,451	10,514,510	7,185,059	شركة إدراة لاستيراد المواد الغذائية والمواشي واللحوم	347
-30,890,180	10,507,500	41,397,680	شركة بحيرة الشمال لإستيراد التبغ	348
10,397,703	10,397,703	0	شركة شمس المجد لاستيراد مواد البناء	349
10,374,050	10,374,050	0	شركة الليبية السريعة للطيران المدني والمناولة والشحن الجوي	350
10,357,269	10,357,269	0	شركة الشوف الجديد لاستيراد المواد الغذائية	351
-10,879,287	10,315,076	21,194,363	شركة التواصل الاول للصناعات الورقية	352
10,313,570	10,313,570	0	شركة زهرة دمشق لاستيراد وسائل النقل و ملحقاتها	353
10,274,610	10,274,610	0	شركة الدولية لصناعة مواد البناء والطلاء والبلاستيك ومواد الخام	354
6,653,318	10,239,418	3,586,100	شركة اثمار المتحدة لاستيراد المواد الغذائية	355
4,936,940	10,214,070	5,277,130	شركة الجناح المضيء لاستيراد الأجهزة والمواد الكهربائية وغير الكهربائية وقطع غيارها	356
-22,960,959	10,200,000	33,160,959	شركة الوصال الليبية للمطاحن والاعلاف	357
4,574,521	10,169,127	5,594,606	شركة الاهتمام لاستيراد المعدات الطبية و الادوية و المستحضرات الطبية و مستلزمات الام و الطفل	358
10,129,690	10,129,690	0	شركة أرض العطاء للصناعات الغذائية المحدودة	359
10,010,388	10,115,288	104,900	شركة الامل لاستيراد الادوية والمعدات الطبية	360
-464,333	10,114,633	10,578,966	شركة الحكيم لإستيراد الادوية والمستلزمات الطبية	361
1,601,875	10,047,773	8,445,898	شركة المعالي الوطنية لصناعة الأثاث والابواب والنوافذ	362
2,806,753	10,005,920	7,199,167	شركة البركة لتكرير وتعبئة الزيوت	363
9,998,833	9,998,833	0	شركة الفخامة الذهبية للمطاحن الدقيق وصناعة الأعلاف	364
9,998,720	9,998,720	0	شركة المركبات المتحدة لاستيراد وسائل النقل وملحقاتها	365
-10,178,722	9,965,717	20,144,439	شركة مكامن الاولى لصناعة الاثاث	366
-23,023,003	9,940,000	32,963,003	شركة جوهرة الاعمار لصناعة المطاحن والاعلاف	367

4,570,590	9,930,590	5,360,000	شركة روى الدوليه لصناعة المواد الغذائية والمشروبات وتعبئة المياه	368
8,565,770	9,917,232	1,351,462	شركة رجاس الدولية لصناعة المطابخ	369
9,899,362	9,899,362	0	شركة الفتح للمطاحن والأعلاف	370
9,897,500	9,897,500	0	شركة مجموعة المواشي الحية لاستيراد المواد الغذائية والمواشي واللحوم	371
-3,787,235	9,877,170	13,664,405	شركة الرفيق الدائم للصناعات المعدنية والبلاستيكية	372
9,850,640	9,850,640	0	شركة النماء الصافي الاول لصناعة الامونيوم والبي في سي والزجاج	373
9,823,972	9,823,972	0	شركة افنان لاستيراد الحلي والمجوهرات والمعادن الثمينة	374
9,792,697	9,792,697	0	شركة اللؤلؤ الدولية لاستيراد الحلي والمجوهرات والمعادن الثمينة والاحجار الكريمة	375
4,032,368	9,736,732	5,704,364	شركة التعاون الساطع لاستيراد مواد البناء و المواد الصحية وملحقاتها	376
9,711,000	9,711,000	0	شركة اللؤلؤ البراق لصناعة مواد التنظيف	377
9,694,980	9,694,980	0	شركة المرونة لاستيراد مواد الخام	378
9,687,320	9,687,320	0	شركة الفخامة الدولية لصناعة الاثاث المعدني	379
9,394,281	9,684,963	290,682	شركة القويعة للمطاحن والاعلاف وصناعة المكرونة	380
9,662,878	9,662,878	0	شركة الاتزان الاول لاستيراد قطع غيار المصانع و مستلزماتها	381
9,642,889	9,642,889	0	شركة مجموعة الرواد لصهر وتشكيل المعادن	382
3,887,158	9,610,579	5,723,421	شركة الشوف لاستيراد المواد الغذائية	383
9,604,996	9,604,996	0	شركة العدادات لاستيراد الآلات والمعدات الصناعية	384
9,600,000	9,600,000	0	شركة مزايا الغد لصناعة الاوراق	385
3,072,104	9,588,629	6,516,525	شركة الفضيل لاستيراد الاطارات	386
-265,582	9,557,323	9,822,905	شركة البركة الصافية لاستيراد الادوية والمستحضرات الطبية ومستلزمات الام والطفل	387
3,220,155	9,556,206	6,336,051	شركة سجاد طرابلس لصناعة السجاد والموكيت	388
7,943,716	9,544,216	1,600,500	شركة الرمال لاستيراد مستلزمات الأم والطفل	389
9,504,078	9,504,078	0	شركة الودق لاستيراد المعدات الطبية ومستلزمات الام والطفل	390
8,697,400	9,485,165	787,765	شركة نجمة الفرسان لاستيراد المواد الغذائية	391
9,468,000	9,468,000	0	شركة درصاف ليبيا لصناعة السيراميك والبورسلين والمواد الصحية	392

-3,725,505	9,445,130	13,170,635	شركة المنقلة لاستيراد المواد الغذائية	393
4,220,030	9,429,930	5,209,900	شركة مجموعة الأتقان لصناعة مواد التنظيف	394
-1,578,318	9,411,208	10,989,526	شركة المحيط الرائدة لإستيراد الأجهزة والمواد الكهربائية وغير الكهربائية وقطع غيرها	395
8,199,404	9,404,261	1,204,857	شركة أدس لاستيراد الاجهزة الكهربائية والالكترونية وملحقاتها	396
-38,032,118	9,401,900	47,434,018	شركة الوادي للمطاحن والاعلاف والغلل	397
9,398,000	9,398,000	0	شركة ركن المتوسط لصناعة الاجهزة الالكترونية والكهربائية	398
4,815,431	9,397,445	4,582,014	شركة علم الامان لاستيراد المواد الغذائية	399
9,377,000	9,377,000	0	شركة لمسة ابداع لصناعة الملابس والاقمشة والمنسوجات	400
9,375,504	9,375,504	0	شركة المسار الاول لاستيراد المواد الخام	401
7,714,750	9,321,000	1,606,250	شركة درصاف لصناعة الرخام والجرانيت	402
9,319,450	9,319,450	0	شركة المتطور الحديث لصناعة أجهزة البرمجيات ومراكز التدريب	403
-23,298,944	9,316,970	32,615,914	شركة اضواء القره بوللي لمطاحن الدقيق	404
9,287,255	9,287,255	0	شركة الروضة لصناعة الامنيوم وبي في سي	405
6,684,587	9,259,901	2,575,314	شركة التلال الليبية لاستيراد مواد الغذائية ذات المسؤولية المحدودة	406
9,259,119	9,259,119	0	شركة بلاتينيوم الأولي لإستيراد المواد الخام	407
4,140,301	9,258,398	5,118,097	مجمع البيصاص للصناعات البلاستيكية	408
2,995,083	9,249,512	6,254,429	شركة اويا الدولية للطيران	409
-29,622,235	9,217,765	38,840,000	شركة النور الطيب للصناعات الغذائية وضرب الحبوب	410
9,172,950	9,172,950	0	شركة النجمة الذهبية لصناعة الالات والمعدات الثقيلة	411
9,103,356	9,103,356	0	شركة الليبية الجديدة لاستيراد السيارات وقطع غيرها	412
9,089,800	9,089,800	0	شركة تمام البناء لصناعة مواد البناء	413
4,114,170	9,046,505	4,932,335	شركة الامل لاستيراد وسائل النقل و ملحقاتها ذات المسؤولية المحدودة	414
7,763,873	9,039,873	1,276,000	شركة الاستثمارية للصناعات وتشكيل المعادن	415
3,667,076	9,006,107	5,339,031	شركة الزيتونة الاصلية لاستيراد المواد الغذائية	416
8,995,667	8,995,667	0	شركة عماد البلاد لاستيراد مواد البناء	417

-18,233,111	8,980,601	27,213,712	شركة التحدي الخالد الجديد للصناعات الغذائية	418
4,356,669	8,970,902	4,614,233	شركة الفلسبار لصناعة الامونيوم	419
2,779,432	8,916,824	6,137,392	شركة هتون لاستيراد المواد الغذائية	420
8,903,709	8,903,709	0	شركة البناء التقني لاستيراد مواد البناء و المواد الصحية و ملحقاتها	421
6,688,618	8,879,218	2,190,600	شركة الصافي لاستيراد الاجهزة و المواد الكهربائية و غير الكهربائية و قطع غيارها و الاجهزة الالكترونية	422
6,908,494	8,846,049	1,937,555	شركة التقدم الدولية لاستيراد الاجهزة و المواد الكهربائية و غير الكهربائية و قطع غيارها	423
8,392,492	8,812,239	419,747	شركة الصحراء الدولية للصناعات الغذائية	424
8,775,000	8,775,000	0	شركة القمة لصناعة البلاستيك	425
8,772,914	8,772,914	0	شركة التحالف لاستيراد المواشي واللحوم	426
8,752,992	8,752,992	0	شركة مجموعة الفخامة لصهر وتشكيل المعادن	427
8,659,000	8,659,000	0	شركة مجموعة الفنون لصناعة الاثاث	428
-4,270,690	8,656,608	12,927,298	شركة رياض ليبيا لاستيراد المواد الغذائية	429
8,570,700	8,570,700	0	شركة القيصر لاستيراد مواد البناء و المواد الصحية و ملحقاتها	430
5,552,439	8,561,490	3,009,051	مصنع الرفيع للصناعات الخشبية	431
3,553,355	8,554,149	5,000,794	شركة كنفوف لصناعة الامونيوم	432
3,570,168	8,552,306	4,982,138	شركة الوعد المتميز لاستيراد المواد الالكترونية والكهرومنزلية	433
4,937,538	8,546,238	3,608,700	شركة الوطنية التفائل لتفريخ و تربية الدواجن	434
8,473,300	8,473,300	0	شركة واحة الخير لاستيراد الاجهزة الالكترونية	435
8,423,286	8,423,286	0	شركة خيرات الجود لاستيراد الالات و المستلزمات الزراعية و قطع غيارها	436
8,401,725	8,401,725	0	شركة راما للمطاحن و الاعلاف	437
-1,552,471	8,400,529	9,953,000	شركة طرابلس لصناعة مواد العازلة	438
7,538,524	8,399,816	861,292	شركة مجموعة الثقة الدائمة لاستيراد المواد الغذائية و المواشي و اللحوم	439
8,371,224	8,371,224	0	شركة النقازة الدولية لاستيراد مواد البناء و المواد الصحية و ملحقاتها	440
6,493,096	8,363,596	1,870,500	شركة الاندلس لتكرير و تعبئة الزيوت النباتية	441
8,260,000	8,260,000	0	شركة بانوراما ليبيا لصناعة الاعلاف	442

8,237,145	8,237,145	0	شركة الوصل المنير لاستيراد الاجهزة والمواد الكهربائية وغير الكهربائية و قطع غيرها	443
8,175,000	8,175,000	0	مجمع الخوير للمطاحن والأعلاف والصناعات الغذائية	444
5,499,678	8,152,909	2,653,231	شركة المواد الصحية لصناعة القطن الصحي	445
8,036,887	8,036,887	0	شركة وطن المجد لاستيراد المواد الغذائية	446
4,100,713	8,026,311	3,925,598	شركة كنوز الساحل لاستيراد المواد الغذائية والمواشي واللحوم	447
2,119,323	8,006,552	5,887,229	شركة الجيرة العالمية لاستيراد المواد الغذائية والمواشي واللحوم	448
7,992,050	7,992,050	0	شركة البوادي للمطاحن والاعلاف	449
4,162,567	7,986,475	3,823,908	شركة الزهراء لصناعة المواد الغذائية	450
6,187,247	7,983,817	1,796,570	شركة تواصل العالم لاستيراد الاجهزة الالكترونية وملحقاتها و قطع غيرها	451
-37,583,539	7,970,000	45,553,539	شركة المعمورة الكبرى لاستيراد المواد الغذائية والمواشي واللحوم	452
7,956,463	7,956,463	0	شركة القدرة المعمارية الفائقة لاستيراد مواد البناء الصحية وملحقاتها	453
6,034,835	7,956,298	1,921,463	شركة إكليل لاستيراد الادوية والمعدات الطبية	454
7,956,144	7,956,144	0	شركة نيبتون لصناعة الطلاء والمعاجين	455
4,674,265	7,889,457	3,215,192	شركة دقة الاختيار لإستيراد الاجهزة والمواد الكهربائية وغير الكهربائية و قطع غيرها	456
-7,955,210	7,871,315	15,826,525	شركة النهج الامثل للصناعات الغذائية	457
7,865,606	7,865,606	0	مصنع الرايس لصناعة الاثاث من الخشب	458
7,860,186	7,860,186	0	شركة اليقين الدولية لاستيراد الحلي والمجوهرات والمعادن الثمينة والاحجار الكريمة	459
7,848,750	7,848,750	0	شركة تيجان لصناعة الاجهزة والمواد الكهربائية والالكترونية	460
1,163,808	7,846,683	6,682,875	شركة الرؤية العصرية لاستيراد المواد الخام	461
-5,957,504	7,789,839	13,747,343	شركة موسم التميز لصناعة الدقيق والاعلاف ومضارب الارز	462
7,755,000	7,755,000	0	شركة ديباج المدينة لاستيراد الملابس والمنسوجات	463
7,750,000	7,750,000	0	شركة أجاويد الخير لاستيراد مواد البناء والمواد الصحية	464
-6,287,235	7,707,161	13,994,396	شركة الفائزة الذهبية للصناعات الغذائية	465
1,110,981	7,672,081	6,561,100	شركة روافد المستقبل لأستيراد المواد الغذائية	466
7,667,101	7,667,101	0	شركة قرارة لاستيراد الحلي والمجوهرات والاحجار الكريمة والمعادن الثمينة	467

7,666,641	7,666,641	0	شركة أرضنا الخضراء لاستيراد الآلات والمعدات الزراعية	468
7,617,825	7,617,825	0	شركة زهرة الأمل لإستيراد الآلات الزراعية ومستلزماتها وقطع غيارها	469
-6,135,110	7,606,691	13,741,801	شركة جنان الخير لاستيراد المواد الغذائية	470
7,500,823	7,500,823	0	شركة الرمال الأولى لصناعة الاعلاف ومشتقاتها	471
7,491,664	7,491,664	0	شركة الأساس الثابت للمقاولات العامة والاستثمار العقاري	472
-14,571,931	7,455,435	22,027,366	شركة أمال ميدكال لاستيراد الأدوية والمعدات والمستحضرات الطبية ومستلزمات الأم والطفل	473
5,082,500	7,455,000	2,372,500	شركة النعم العالمية للصناعات الغذائية	474
-789,232	7,430,768	8,220,000	شركة كنوز ليبيا للمطاحن والاعلاف ومضارب الارز	475
5,795,290	7,399,174	1,603,884	شركة المحراث الزراعي لإستيراد الآلات والمستلزمات الزراعية وقطع غيارها	476
7,372,780	7,372,780	0	شركة النجم القطبي لاستيراد المواد والاجهزة الكهربائية و المنزلية	477
-9,865,780	7,350,442	17,216,222	شركة الاتقان موبايل لاستيراد الالكترونيات والمواد الكهربائية وقطع غيارها	478
7,337,721	7,337,721	0	شركة ريماس الليبية لاستيراد الادوية والمعدات الطبية	479
477,145	7,331,881	6,854,736	مصنع الرفيع لصناعة الأبواب والنوافذ من الألمونيوم والبي في سي	480
4,611,300	7,331,870	2,720,570	شركة التمام لتربية الدواجن والتفريخ	481
7,326,267	7,326,267	0	شركة غالية للصناعات الغذائية	482
4,475,333	7,313,140	2,837,807	شركة بستان الأمل لإستيراد الآلات الزراعية ومستلزماتها وقطع غيارها	483
5,647,136	7,275,517	1,628,381	شركة الامة المتحدة للطباعة والنشر والاعلام والصناعات الورقية والتعبئة والتغليف	484
6,021,818	7,251,847	1,230,029	شركة الحدائق الحديثة لاستيراد المعدات الزراعية	485
3,001,907	7,245,418	4,243,511	شركة الخيول الذهبية لاستيراد مواد البناء والمواد الصحية وملحقاتها	486
5,572,056	7,232,056	1,660,000	شركة الياقوت للانتاج الزراعي والحيواني	487
5,434,250	7,214,994	1,780,744	شركة الامتياز الحديث لاستيراد مواد البناء والمواد الصحية وملحقاتها	488
-1,561,914	7,210,500	8,772,414	شركة سيجما لصناعة مواد البناء والطلاء والبلاستيك ومواد الخام	489
7,202,821	7,202,821	0	شركة الانطلاقة الوطنية لاستيراد معدات الورش والمصانع بجميع انواعها	490
7,200,000	7,200,000	0	شركة البارقة البيضاء للخدمات النفطية	491
7,186,644	7,186,644	0	شركة رغد الحياة الجديدة لاستيراد المواد المنزلية والاجهزة الكهربائية والالكترونية وملحقاتها	492

7,186,585	7,186,585	0	شركة القوت للصناعات الغذائية	493
5,855,148	7,185,148	1,330,000	شركة الرحاب لاستيراد السيارات وقطع غيارها	494
7,185,096	7,185,096	0	شركة الجبيل لاستيراد المواد الخام	495
2,530,973	7,147,398	4,616,425	شركة المقداد لاستيراد المواد الغذائية	496
7,140,940	7,140,940	0	شركة خيرات الوادي الخصيب لاستيراد الآلات والمستلزمات الزراعية وملحقاتها	497
-9,336,698	7,093,050	16,429,748	شركة اليسر المثالية لاستيراد المواد الخام	498
7,064,289	7,064,289	0	شركة الياسمين للصناعات الغذائية	499
7,035,000	7,035,000	0	شركة شعاع الاعمار للمقاولات العامة والاستثمار العقاري	500
1,004,238	7,020,128	6,015,890	مصنع اليرموك الحديث لصناعة الالومنيوم	501
2,844,971	6,983,412	4,138,441	شركة الانظمة المتقدمة لاستيراد الاجهزة الالكترونية وملحقاتها وقطع غيارها	502
6,980,535	6,980,535	0	شركة البديل الممتاز لاستيراد الاجهزة الالكترونية والكهربائية والغير كهربائية وقطع غيارها وملحقاتها	503
6,971,902	6,971,902	0	شركة نجم التائق الراقي لاستيراد الآلات والمستلزمات الزراعية	504
-2,879,754	6,948,300	9,828,054	شركة الاريح المتقدمة لاستيراد مواد البناء	505
-2,948,393	6,940,188	9,888,581	شركة الصفوة لاستيراد الاجهزة والمواد الكهربائية وغير الكهربائية وقطع غيارها والاجهزة الالكترونية	506
3,331,925	6,939,658	3,607,733	شركة الراوي لصناعة الالبان ومشتقاتها	507
6,891,700	6,891,700	0	شركة المحرك الصحراوي الجديد لإستيراد وسائل النقل وملحقاتها	508
1,969,394	6,877,476	4,908,082	شركة الهيرة لصناعة الاجهزة الالكترونية والكهربائية	509
6,874,774	6,874,774	0	شركة البناء الثابت لصناعة المطابخ والاثاث	510
-9,033,019	6,867,246	15,900,265	شركة الحصاد الدائم لاستيراد الآلات والمستلزمات الزراعية وقطع غيارها	511
5,037,468	6,839,479	1,802,011	شركة اليم للإستيراد المواد الغذائية	512
1,340,000	6,830,000	5,490,000	شركة وادي بي الكبير لإستيراد البذور والمستلزمات الزراعية	513
-7,679,222	6,829,580	14,508,802	شركة سماء المتوسط للطيران	514
1,491,638	6,821,509	5,329,871	شركة غرب المتوسط لاستيراد مواد التنظيف	515
2,109,977	6,811,952	4,701,975	شركة الرحمة لاستيراد المعدات الطبية والمستحضرات الطبية ومستلزمات الام والطفل	516
6,761,363	6,761,363	0	شركة تترا العالمية للصناعات الحديدية	517

1,388,377	6,736,898	5,348,521	شركة مجموعة الخليج الزاهر لاستيراد المواد الغذائية	518
-8,148,854	6,674,213	14,823,067	شركة ارم طرابلس لاستيراد المواد الغذائية والمواشي واللحوم	519
3,114,514	6,669,000	3,554,486	شركة الجيرة لاستيراد المواد الغذائية و المواشي و اللحوم	520
1,527,827	6,664,484	5,136,657	شركة الماسة لاستيراد المواد الغذائية	521
5,821,667	6,658,584	836,917	شركة قراجي لاستيراد وسائل النقل وملحقاتها	522
-1,738,997	6,625,003	8,364,000	شركة إيلاف الدولية لإستيراد الملابس والأحذية المساهمة التابعة لشركة إيلاف الأولي	523
6,623,840	6,623,840	0	شركة الابداع لصناعة المنظفات والصابون ومستلزماتها	524
1,176,024	6,594,536	5,418,512	شركة دانة الابداع لاستيراد مستلزمات الام والطفل	525
-2,182,738	6,564,769	8,747,507	شركة القلعة لصناعة الابواب والنوافذ من الالومنيوم والبي في سي	526
324,350	6,521,254	6,196,904	شركة الترابط المتين للصناعات الحديدية	527
-260,526	6,511,871	6,772,397	شركة نجمة الساحل لإستيراد الآلات والمستلزمات الزراعية وقطع غيارها	528
6,511,285	6,511,285	0	شركة شمس الجزيرة لاستيراد الاجهزة الالكترونية والكهربائية والغير كهربائية وقطع غيارها وملحقاتها	529
6,503,341	6,503,341	0	شركة دار العنود الليبية لاستيراد الآلات والمستلزمات الزراعية وقطع غيرها	530
6,450,000	6,450,000	0	شركة المتوسط لصناعة الاعلاف والمطاحن	531
6,441,120	6,441,120	0	شركة دار السلام لاستيراد مواد الخام	532
-6,384,312	6,440,256	12,824,568	شركة البرهان الاول لاستيراد المود الخام	533
6,419,300	6,419,300	0	شركة الساقية الحديثة لتحلية وتعبئة المياه	534
6,398,207	6,398,207	0	شركة قمة الجبال للصناعات الالكترونية و الكهربائية	535
-1,400,097	6,393,735	7,793,832	مصنع النجاح لصناعة الصفائح الشبكية	536
1,773,333	6,385,954	4,612,621	شركة الوقاية لاستيراد المعدات الطبية والأدوية والمستحضرات الطبية والمختبرات الطبية ومستلزماتها ومستل	537
-699,689	6,367,666	7,067,355	شركة عهد المحبة لاستيراد المواد الغذائية	538
6,355,743	6,355,743	0	شركة الغذاء المختار لاستيراد المواد الغذائية	539
3,764,091	6,335,668	2,571,577	شركة اجياد ليبيا الاولي لإستيراد مواد البناء والمواد الصحية وملحقاتها	540
3,936,524	6,331,643	2,395,119	شركة البناء المثالي لاستيراد الاجهزة الكهربائية والالكترونية والادوات والمعدات المنزلية	541
6,330,000	6,330,000	0	شركة الحبة الذهبية لانتاج الدقيق ومشتقاته	542

4,238,903	6,297,523	2,058,620	شركة متين لاستيراد مواد التنظيف	543
680,012	6,263,944	5,583,932	شركة المجال الزاخر لاستيراد الاجهزة والمواد الكهربائية وغيرالكهربائية وقطع غيارها والاجهزة الالكترون	544
1,344,195	6,255,526	4,911,331	شركة الرباط الوثيق لإستيراد الموشي واللحوم	545
2,804,879	6,254,509	3,449,630	شركة المران لصناعة الاثاث	546
4,304,083	6,250,988	1,946,905	مصنع التواصل للصناعات الخشبية	547
6,236,743	6,236,743	0	شركة زهرة الياسمين لاستيراد المعدات الزراعية	548
3,611,917	6,229,215	2,617,298	شركة مرايا الغذاء لاستيراد المواد الغذائية و المواشي واللحوم	549
2,817,987	6,186,184	3,368,197	شركة الصدارة الجديدة لإستيرادالمواد الغذائية والفواكه الطازجة	550
3,605,903	6,171,912	2,566,009	شركة البادية العريقة لصناعة مواد البناء	551
-57,565,696	6,166,182	63,731,878	شركة النبض الجديدلاستيراد المواد الخام	552
-28,113,242	6,160,524	34,273,766	شركة الليث الذهبي لصناعة مواد التنظيف	553
6,158,180	6,158,180	0	شركة العصور لاستيراد الاجهزة والمواد الكهربائية وغير الكهربائية وقطع غيارها	554
6,156,698	6,156,698	0	شركة سمأ الليبية لاستيراد المواد الغذائية والمواشي واللحوم	555
1,656,347	6,145,287	4,488,940	شركة السعادي للانتاج الزراعي والحيواني	556
6,143,709	6,143,709	0	شركة الرائد الذهبية لاستيراد المعدات الطبية والمستحضرات الطبية ومستلزمات الأم والطفل	557
3,698,827	6,140,647	2,441,820	شركة الدولية لاستيراد المواد الكهربائية والمنزلية	558
6,132,682	6,132,682	0	شركة كيان المتميز لصناعة المونيوم	559
1,430,316	6,117,966	4,687,650	شركة مفاز للمحركات لإستيراد وسائل النقل وملحقاتها	560
4,763,173	6,117,624	1,354,451	شركة جواهر افريقيا لاستيراد المواد الغذائية و المواشي و اللحوم	561
2,889,698	6,107,175	3,217,477	شركة الزراعي الدولي لاستيراد المعدات والمستلزمات الزراعية	562
-7,325,855	6,062,285	13,388,140	الشركة الدولية لاستيراد الادوية والمعدات الطبية	563
6,022,450	6,022,450	0	شركة السامق الاخضر لاستيراد الالات والمستلزمات الزراعية وقطع غيارها	564
830,571	6,018,105	5,187,534	شركة شمال افريقيا لصناعة الصابون ومواد التنظيف	565
2,430,892	6,012,650	3,581,758	شركة قصر الحمراية لاستيراد المواد الغذائية والمواشي واللحوم	566
5,952,000	5,952,000	0	شركة النخبة المتألقة لصناعة الالبان ومشتقاتها	567

-10,437,669	5,949,756	16,387,425	شركة المقام الفريد لاستيراد المواد الخام	568
-1,950,325	5,942,857	7,893,182	شركة مجموعة المروة للمطاحن والاعلاف ومضارب الرز	569
2,069,631	5,918,975	3,849,344	شركة افاق المجرة لإستيراد المواشي واللحوم	570
-3,718,378	5,911,290	9,629,668	شركة اكنو لاستيراد المواد الغذائية	571
-3,360,500	5,909,500	9,270,000	شركة الدليل العالمي للصناعات الغذائية	572
-2,139,526	5,895,532	8,035,058	شركة صروح المتوسط لصناعة الأثاث	573
5,889,264	5,889,264	0	شركة الزهرة لاستيراد مواد التنظيف و العطور	574
968,164	5,885,809	4,917,645	شركة العافية لاستيراد الادوية والمعدات الطبية	575
5,859,150	5,859,150	0	شركة ثمار الموسم لصناعة المعدات الزراعية	576
5,850,000	5,850,000	0	شركة التوافق الدولية لاستيراد الاجهزة الكهربائية والالكترونية وملحقاتها	577
-5,439,918	5,849,667	11,289,585	شركة السارب لاستيراد الالات الزراعية وقطع غيارها	578
5,846,400	5,846,400	0	شركة لوران لاستيراد المواد الغذائية والمواشي واللحوم	579
2,372,529	5,816,308	3,443,779	شركة سما الفخامة لصناعة المطابخ	580
3,242,158	5,813,723	2,571,565	شركة الزهرة الليبية للصناعات الغذائية	581
5,798,274	5,798,274	0	شركة ارض الخيرات لصناعة المواد الغذائية و الدقيق	582
-3,259,105	5,791,780	9,050,885	شركة الغيداء لاستيراد المواد الغذائية	583
-8,270,928	5,781,980	14,052,908	شركة زاد لاستيراد المواد الخام	584
1,504,542	5,763,261	4,258,719	شركة قطيس لأستيراد الأجهزة الألكترونية	585
-10,486,431	5,722,474	16,208,905	شركة التكافل لاستيراد المواد الخام	586
5,717,746	5,717,746	0	شركة غرغار للاستثمار الزراعي و الحيواني	587
5,702,207	5,702,207	0	شركة واصل لاستيراد الاجهزة الالكترونية والمواد كهربية والغير كهربية وأجهزة الهاتف النقال	588
5,694,203	5,694,203	0	شركة المنير لاستيراد السيارات وقطع غيرها	589
5,683,975	5,683,975	0	شركة النوران للصناعات الالكترونية والكهربائية	590
1,826,063	5,627,430	3,801,367	شركة رحبة البركة لإستيراد المواد الغذائية	591
-202,082	5,615,700	5,817,782	شركة الميزان الوافي للصناعات الحديدية	592

1,931,718	5,614,000	3,682,282	مصنع المرابي لصناعة الاعلاف	593
-435,997	5,612,054	6,048,051	شركة عطور الوادي لاستيراد المواد الغذائية و المواشي و اللحوم	594
5,598,619	5,598,619	0	شركة الساقية لإستيراد المواد الغذائية والمواشي واللحوم	595
601,151	5,593,683	4,992,532	شركة الأفق الدولية لاستيراد مواد الزينة والخرداوات ومواد التنظيف	596
5,564,549	5,564,549	0	شركة روان الامل لاستيراد المواد الغذائية والمواشي واللحوم	597
5,563,880	5,563,880	0	شركة المنظار الأول لصناعة الأعلاف ومشتقاتها	598
-1,214,121	5,559,921	6,774,042	شركة الارض المروية لاستيراد المواد الغذائية	599
3,223,930	5,554,210	2,330,280	شركة دروب ليبيا الدولية للصناعات البلاستيكية	600
4,368,751	5,544,468	1,175,717	شركة العماد لاستيراد الادوية والمعدات والمستحضرات الطبية ومستلزمات الام والطفل	601
2,195,784	5,538,519	3,342,735	شركة الجوهرة لإستيراد المواد التنظيف ذات المسئولية المحدودة	602
5,515,779	5,515,779	0	شركة النافذة الصحية لاستيراد المعدات والمستلزمات الطبية	603
-4,266,709	5,504,043	9,770,752	شركة الاتحاد الوطني لصناعة مواد البناء والمواسير والصناعات الحديدية	604
5,502,725	5,502,725	0	شركة الدار العربية لاستيراد المواد الغذائية والمواشي واللحوم	605
3,569,850	5,478,600	1,908,750	شركة اجاويد لاستيراد الآلات والمستلزمات الزراعية وقطع غيارها	606
-25,055,898	5,474,427	30,530,325	شركة لبيكا لصناعات الغذائية	607
3,952,024	5,472,024	1,520,000	شركة الساحل الحديث لاستيراد المواد الغذائية واللحوم	608
-6,922,464	5,464,490	12,386,954	شركة المكيال لصناعة وتجميع الاجهزة الالكترونية و الكهربائية والحاسب الالي	609
-5,148,708	5,437,420	10,586,128	شركة دار اليسر للصناعات الغذائية	610
-679,174	5,406,073	6,085,247	شركة مجموعة بيوت العز لاستيراد مواد البناء والمواد الصحية الكهربائية	611
5,393,200	5,393,200	0	شركة تيبوك لصناعة الاجهزة والمواد الكهربائية والالكترونية	612
5,029,096	5,390,596	361,500	شركة جبل النور الاستيراد المواد الغذائية	613
-7,546,409	5,387,416	12,933,825	شركة الهيبلو العالمية للتوكيلات الملاحية	614
5,375,000	5,375,000	0	شركة الفجر الجديد لطحن الحبوب وصناعة الدقيق ومضارب الارز	615
5,361,550	5,361,550	0	شركة السدادة للإنتاج والاستثمار الزراعي والحيواني	616
-4,761,860	5,325,100	10,086,960	شركة القلعة الحديثة صناعة مواد البناء وصناعة البلاستيك والمواد الخام	617

-7,669,865	5,320,605	12,990,470	شركة البركة العالمية لاستيراد المواد الغذائية و المواشي و اللحوم	618
427,744	5,320,102	4,892,358	شركة نهج العاصمة لصناعة الاثاث	619
1,921,598	5,316,349	3,394,751	شركة الهلال الدولي لاستيراد المواشي و اللحوم	620
5,266,130	5,266,130	0	شركة آفاق للتجارة العامة	621
2,824,518	5,254,347	2,429,829	شركة التعمير لإستيراد مواد البناء والمواد الصحية وملحقاتها	622
4,483,124	5,233,124	750,000	شركة المنارة لتجهيز المستشفيات والفنادق	623
5,215,500	5,215,500	0	شركه أنوار العاصمة لصنائه الكرتون بجميع انواعه	624
1,119,988	5,196,174	4,076,186	شركة الصداقة الدولية لاستيراد وسائل النقل المختلفة و قطع غيارها	625
4,591,257	5,184,074	592,817	شركة الطموح العربي لاستيراد المواد الغذائية	626
5,169,240	5,169,240	0	شركة عصر البناء الدولي لاستيراد مواد البناء وملحقاتها	627
1,519,253	5,166,146	3,646,893	شركة تواصل الغد لإستيراد المواد الغذائية	628
1,052,204	5,159,115	4,106,911	شركة المدينة مصراتة لصناعة الطلاء و المعاجين وكميماويات البناء التابعة لشركة المدينة مصراتة القابضة	629
5,158,831	5,158,831	0	شركة الحدائة لخدمات تقنية المعلومات وتركيب الانظمة	630
1,421,187	5,146,115	3,724,928	شركة سلطان للتعهدات و التموين	631
-11,682,477	5,121,331	16,803,808	شركة الابنوس لصناعة خراطيم المياه	632
5,121,300	5,121,300	0	شركة صرمان الخير لصناعة الاعلاف و مشتقاتها	633
5,104,000	5,104,000	0	شركة البديل الجديد لاستيراد وسائل النقل وملحقاتها	634
3,035,726	5,084,035	2,048,309	شركة تزويد ليبيا لاستيراد المواد الغذائية	635
4,898,562	5,040,374	141,812	شركة المشرقة لاستيراد الحيوانات والطيور	636
1,692,273	5,032,450	3,340,177	شركة المثلث للانشاءات والاعمال الكهربائية المساهمة	637
4,982,255	4,982,255	0	شركة البدع لاستيراد الأجهزة والمواد الكهربائية وغير الكهربائية و قطع غيارها والأجهزة	638
3,375,969	4,977,195	1,601,226	شركة ريف لاستيراد المواد الغذائية	639
558,400	4,973,700	4,415,300	شركة خطوط أطلس لاستيراد الاجهزة و المواد الكهربائية وغير كهربائية و قطع غيارها و الاجهزة الالكترونية	640
1,087,614	4,968,764	3,881,150	شركة العالم المضي لاستيراد الاجهزة والمواد الكهربائية وغير الكهربائية و قطع غيارها	641
-12,500,988	4,960,824	17,461,812	شركة التسنيم لإستيراد المواد الغذائية	642

4,580,076	4,944,181	364,105	شركة الساند للصناعات الخشبية	643
4,072,458	4,936,849	864,391	شركة سما التقدم لصناعة الابواب والنوافذ والديكورات من الالمونيوم والي في سي والخشب والجبس بورد	644
4,931,004	4,931,004	0	شركة المبرمج الحديث لاستيراد الاجهزة الالكترونية والكهربائية وملحقاتها	645
3,578,163	4,906,121	1,327,958	شركة الحقل الاخضر لاستيرادالات والمستلزمات الزراعية وقطع غيارها	646
4,900,000	4,900,000	0	شركة المعمورة لاستيراد وتوزيع والآلات والمستلزمات الزراعية	647
267,508	4,879,998	4,612,490	شركة الوثاقون المتقدمون لاستيراد الاجهزة الالكترونية وملحقاتها وقطع غيارها	648
4,875,000	4,875,000	0	شركة البحر المتوسط لصناعة الاعلاف	649
3,892,007	4,820,519	928,512	شركة الاروقة لصناعات الغذائية	650
1,722,449	4,785,371	3,062,922	شركة جود دائم لصناعة المطابخ	651
1,405,613	4,785,117	3,379,504	مصنع الرنق للصناعات الخشبية	652
4,750,000	4,750,000	0	شركة ايلاف الدولية المتحدة لاستيراد الملابس والاحذية والمنسوجات والمصنوعات الجلدية	653
2,239,618	4,747,608	2,507,990	شركة شروق ليبيا لاستيراد المواد الغذائية	654
-2,174,409	4,736,832	6,911,241	شركة الفائد للصناعات الورقية	655
4,708,000	4,708,000	0	شركة أعالي المتوسط لاستيراد المواد الغذائية والمواشي واللحوم	656
1,970,000	4,675,000	2,705,000	شركة دروب البيداء لاستيراد الات والمستلزمات الزراعية وقطع غيارها	657
1,407,460	4,671,652	3,264,192	شركة قمة الابداع لصناعة المطابخ	658
2,340,810	4,658,405	2,317,595	شركة القلعة الكبرى لإستيراد المستلزمات الزراعية وقطع غيارها	659
4,638,800	4,638,800	0	شركة الانفراج للصناعات الغذائية	660
-2,550,150	4,623,193	7,173,343	شركة انابيب مصراتة لصناعة الانابيب البلاستيكية وملحقاتها	661
4,609,600	4,609,600	0	شركة زين الذهب للمقاولات و الاستثمار العقاري	662
-22,146,395	4,583,350	26,729,745	شركة السند الأول لصناعة الأثاث	663
-3,272,839	4,558,559	7,831,398	شركة المسار الجديد لاستيراد وسائل النقل وملحقاتها	664
4,543,008	4,543,008	0	شركة العين الاولى الاستيراد المواد الغذائية	665
4,530,831	4,530,831	0	شركة الفردوس لاستيراد الجرارات والآلات والمعدات الزراعية	666
1,056,638	4,498,489	3,441,851	شركة النسيم لاستيراد المواد الكهربائية المساهمة	667

4,498,450	4,498,450	0	شركة الصرخ الليبي لاستيراد الآلات والمستلزمات الزراعية وقطع غيارها	668
-1,798,724	4,483,257	6,281,981	شركة السواعد السمراء لاستيراد مواد البناء و المواد الصحية و ملحقاتها	669
-636,982	4,439,779	5,076,761	شركة العوافي لإستيراد المواد الغذائية المساهمة	670
-6,936,554	4,427,997	11,364,551	شركة الواحات المتجددة لاستيراد المواد الغذائية	671
-1,816,390	4,416,972	6,233,362	شركة الساحل الغربي لاستيراد الآلات والمستلزمات الزراعية وقطع غيارها	672
-7,186,321	4,405,825	11,592,146	شركة حقول الاولى لاستيراد الآلات الزراعية ومستلزماتها وقطع غيارها	673
1,416,903	4,377,173	2,960,270	شركة نسائم ليبيا لاستيراد مواد الزينة والخردوات ومواد التنظيف	674
793,653	4,358,195	3,564,542	شركة صلالة لصناعة الاثاث والابواب والنوافذ	675
4,318,743	4,318,743	0	شركة الاسطورة الذهبية لصناعة الامنيوم	676
84,854	4,318,214	4,233,360	شركة جبال ليبيا لاستيراد الآلات والمعدات الثقيلة وقطع غيارها ومعدات وتجهيزات المصانع	677
4,305,000	4,305,000	0	شركة حدائق الجبل لتصنيع الاعلاف و طحن الحبوب ومشتقاتها	678
559,515	4,297,089	3,737,574	شركة نجمة المجرة لاستيراد المواشي واللحوم	679
3,602,809	4,282,830	680,021	شركة ضمان الجودة لإستيراد المواد الغذائية واللحوم	680
608,385	4,266,985	3,658,600	شركة الامير الليبية للصناعات الغذائية	681
4,262,790	4,262,790	0	شركة النجم الريفي لاستيراد الاجهزة الالكترونية والكهربائية	682
4,256,694	4,256,694	0	شركة المائدة الجديدة لاستيراد المواد الغذائية	683
471,603	4,256,399	3,784,796	شركة التقنية الدولية لاستيراد الادوية والمستلزمات الطبية	684
2,482,662	4,253,722	1,771,060	شركة سهول ليبيا لاستيراد المواد الغذائية والمواشي واللحوم	685
4,242,841	4,242,841	0	شركة اويا المتفوقة لاستيراد المعدات الطبية	686
4,113,775	4,239,129	125,354	شركة الاندلس لصناعة الاعلاف	687
4,210,167	4,210,167	0	شركة المعدن الليبي للصناعات الحديدية والهنافر	688
1,164,540	4,203,230	3,038,690	شركة سلطان البركة لاستيراد المواد الغذائية	689
282,627	4,201,426	3,918,799	شركة جسور النهضة لاستيراد المواد الغذائية والمواشي واللحوم	690
-31,766,197	4,196,839	35,963,036	شركة جسر الخليج لاستيراد المواشي واللحوم	691
-4,686,830	4,178,115	8,864,945	شركة البادية العريقة للصناعات الغذائية	692

4,154,445	4,154,445	0	شركة السهم الدولي الحديث لاستيراد المواد الخام	693
1,682,369	4,143,536	2,461,167	شركة أنوار مصراته لاستيراد الأجهزة والمواد الكهربائية وغير الكهربائية وقطع غيارها	694
-897,000	4,140,000	5,037,000	شركة مائدة بنغازي الخير للصناعات الغذائية وضرب الحبوب	695
4,122,679	4,122,679	0	شركة ليبيا الجديدة لإستيراد السيارات وقطع غيارها	696
-776,461	4,122,623	4,899,084	شركة النجمة لصناعة الصابون ومواد التنظيف	697
4,108,000	4,108,000	0	شركة زهور طرابلس لاستيراد المواد الغذائية والمواشي و اللحوم	698
849,858	4,067,641	3,217,783	شركة الشاملة الطبية المحدودة لاستيراد الادوية والمعدات الطبية	699
4,060,945	4,060,945	0	شركة الكفاءة العالية لصناعة الالمونيوم	700
-931,170	4,058,227	4,989,397	شركة المزارع الاول لاستيراد المواشي واللحوم	701
4,052,850	4,052,850	0	شركة سما لخدمات التقنية وتكنولوجيا المعلومات	702
4,039,660	4,039,660	0	شركة المتحدة العربية لاستيراد المعدات والمستلزمات الطبية	703
-40,469	4,038,929	4,079,398	شركة أبوشنب لإستيراد المواد الغذائية	704
1,511,563	4,013,958	2,502,395	شركة الواحة لصناعة الدهانات	705
2,375,032	4,009,121	1,634,089	شركة الاتحاد الفلاحي لإستيراد المواد الكهربائية و قطع غيارها	706
2,960,047	3,999,385	1,039,338	شركة دليل المتوسط لإستيراد المواد الغذائية والمواشي واللحوم	707
-33,083	3,998,589	4,031,672	شركة الاطاييب لاستيراد المواد الغذائية والمواشي واللحوم	708
191,900	3,986,420	3,794,520	شركة سما لاستيراد مواد البناء والمواد الصحية وملحقاتها	709
-424,411	3,986,073	4,410,484	شركة الخبرات الدوائية لاستيراد الادوية والمعدات الطبية	710
971,261	3,985,192	3,013,931	شركة المجموعة المتحدة لاستيراد المواد الغذائية	711
-1,351,048	3,984,673	5,335,721	مصنع ابودبوس لصناعة الفوارغ البلاستيكيه والمواد المنزليه	712
-9,179,684	3,983,050	13,162,734	شركة النخبة الفارقة لصناعة مواد التنظيف	713
-1,715,168	3,982,124	5,697,292	شركة الاصيل للصناعات الغذائية	714
1,805,788	3,971,388	2,165,600	شركة المائدة الراقية لاستيراد المواد الغذائية	715
3,967,006	3,967,006	0	شركة الركن الهندسي لاستيراد المواد الكهربائية	716
-5,857,488	3,965,144	9,822,632	شركة أصيل المتمكن لصناعة البي في سي	717

3,960,144	3,960,144	0	شركة اونكس لصناعة مواد البناء والطلاء والمعاجين وصناعة البلاستيك والمواد الخام	718
3,953,664	3,953,664	0	شركة الكيمياء لصناعة مواد البناء والطلاء والبلاستيك والمواد الخام	719
1,577,418	3,943,604	2,366,186	شركة الكوف لاستيراد المواد الغذائية	720
-3,775,519	3,920,978	7,696,497	شركة الحقول لاستيراد المواد الغذائية	721
489,753	3,906,396	3,416,643	شركة النبراس لاستيراد المواد الغذائية والمواشي واللحوم	722
1,195,325	3,898,010	2,702,685	شركة الكيان للطباعة والصناعات الورقية وصناعة التعبئة والتغليف والدعاية والإعلان	723
3,820,761	3,887,801	67,040	شركة اليمامة لاستيراد تقنية المعلومات ونظم الاتصالات	724
3,882,909	3,882,909	0	شركة عاصمة الغد المثالية لصناعة الألمنيوم	725
1,933,284	3,864,864	1,931,580	شركة أرض الخيرات لصناعة القهوة	726
538,225	3,859,762	3,321,537	شركة التصميم لاستيراد الاجهزة والمواد الكهربائية والغير كهربائية وقطع غيارها	727
3,851,941	3,851,941	0	شركة الابراج العملاقة لصناعة الألمونيوم	728
3,134,860	3,847,745	712,885	شركة دلتا المتحدة لصناعة مواد التعبئة و التغليف	729
3,840,000	3,840,000	0	شركة مراعيينا الخضراء للصناعات الغذائية وطحن الحبوب وضرب الأرز	730
2,155,110	3,838,565	1,683,455	شركة قمة الازدهار لاستيراد مستلزمات الأم والطفل	731
-3,142,561	3,831,258	6,973,819	شركة نسيم البحر مصراتة للصناعات الغذائية	732
3,806,480	3,806,480	0	شركة لأرين لاستيراد الآلات والمستلزمات الزراعية وقطع غيارها	733
3,800,000	3,800,000	0	شركة ديوان الحبوب لطحن الحبوب ومضارب الارز	734
3,797,912	3,797,912	0	شركة سيول الخير لصناعة الاثاث	735
-7,739,981	3,793,193	11,533,174	شركة المدرار لاستيراد الآلات والمستلزمات والمعدات الزراعية وقطع غيارها ومنظومات الري والتحلية	736
2,557,712	3,791,600	1,233,888	شركة الجودة المتقدمة الحديثة للصناعات الغذائية	737
3,790,516	3,790,516	0	شركة مساحة العمل لصناعة الألمونيوم	738
3,784,802	3,784,802	0	شركة النخبة المضيئة لصناعة الاثاث الخشي والمعدني وملحقاته	739
3,783,000	3,783,000	0	شركة اعمال ليبيا لطحن الحبوب	740
2,595,726	3,771,101	1,175,375	شركة ليبو بلاست للصناعات البلاستيكية	741
-13,481,945	3,768,364	17,250,309	مصنع اعمار لقص وتشكيل الرخام	742

-20,318,671	3,761,145	24,079,816	شركة سكرة العالمية لاستيراد المواد الغذائية	743
3,758,323	3,758,323	0	شركة الرمال المضبئة لاستيراد مواد البناء	744
2,822,215	3,718,915	896,700	شركة الاستقلال لاستيراد المواد الغذائية	745
3,691,132	3,691,132	0	شركة النوافد العصرية لصناعة الجى الفى سي والالمونيوم	746
-5,333,198	3,690,000	9,023,198	شركة الطليعة الجديدة لصناعة الاعلاف	747
3,689,830	3,689,830	0	شركة التواصل الفريد لاستيراد الأجهزة الكهربائية والمواد المنزلية	748
3,077,249	3,687,624	610,375	شركة الزين الدولية لاستيراد المواد الغذائية	749
3,675,000	3,675,000	0	شركة الرواد لاستيراد التبغ ومشتقاته	750
2,885,000	3,665,000	780,000	شركة سلطان الخير لإستيراد المواد الغذائية	751
85,949	3,646,121	3,560,172	شركة الزين الدولية الجديدة لاستيراد المستلزمات والمعدات الطبية	752
3,611,418	3,611,418	0	شركة مجموعة المرح لاستيراد المواد الغذائية والموشي واللحوم	753
3,609,530	3,609,530	0	شركة الحبة الفضية العالمية لاستيراد الالات والمستلزمات الزراعية والبدر والأسمدة والحصاد والحرث	754
-14,265,635	3,609,500	17,875,135	شركة رويال الذهبية لاستيراد الاجهزة والمواد الكهربائية وغير الكهربائية وقطع غيارها والاجهزة	755
3,575,000	3,575,000	0	شركة الادراج العالمية لصناعة مواد البناء	756
113,129	3,562,973	3,449,844	شركة نور التقدم لاستيراد المواد الغذائية	757
-3,447,693	3,543,391	6,991,084	شركة جنوب المتوسط للتنمية الغذائية	758
-17,297,052	3,536,426	20,833,478	شركة القمة الجديدة للصناعات البلاستيكية	759
3,535,432	3,535,432	0	شركة المنصور لصناعة الاسفلت والمشتقات النفطية	760
-814,025	3,528,149	4,342,174	شركة الريحانة للصناعات الغذائية	761
3,517,795	3,517,795	0	شركة تويتر لاستيراد الالكترونيات والمواد الكهربائية والمنزلية	762
3,502,279	3,502,279	0	شركة الصفاقح البيضاء لصناعة مواد البناء	763
841,731	3,489,310	2,647,579	شركة رمال ليبيا للإتصالات وتقنية المعلومات	764
1,020,305	3,483,350	2,463,045	شركة تالية لاستيراد المواد الغذائية	765
3,481,458	3,481,458	0	شركة المناهل الطبية لاستيراد المعدات الطبية والادوية والمستحضرات الطبية ومستلزمات الام والطفل	766
2,828,565	3,478,565	650,000	شركة الليبي التخصصي للخدمات الطبية	767

2,037,465	3,472,951	1,435,486	شركة العالمية للصناعات الكيماوية	768
2,971,124	3,447,860	476,736	شركة الفنون لاستيراد الكتب والقرطاسية	769
3,443,375	3,443,375	0	شركة مافكو للمقاولات العامة و الاستثمار العقاري	770
3,439,400	3,439,400	0	شركة سماء بغداد لصناعات المواد الغذائية	771
3,433,500	3,433,500	0	المتحدة الدولية الاولي لاستيراد الالات و المعدات الثقيلة	772
-4,744,219	3,390,633	8,134,852	شركة حقول الوطن لاستيراد الالات الزراعية وقطع غيارها	773
1,894,120	3,389,226	1,495,106	شركة المستقبل الواضح لإستيراد مستلزمات الام و الطفل	774
3,386,120	3,386,120	0	شركة البرج العالمية لاستيراد وسائل النقل وملحقاتها	775
743,348	3,380,888	2,637,540	شركة الهازل المتميز لصناعة الاسفنج والمراتب دات مسئولية محدودة	776
455,690	3,346,921	2,891,231	شركة ارزاق الخير لصناعة المواد الغذائية بجميع انواعها	777
1,174,211	3,337,842	2,163,631	شركة نعيم بلادي لاستيراد المواد الغذائية	778
3,314,440	3,314,440	0	شركة التجهيز التام لصناعة مواد البناء	779
-929,447	3,309,548	4,238,995	شركة المحركات الشاملة لاستيراد وسائل النقل وملحقاتها	780
-217,310	3,297,952	3,515,262	شركة الافريقية لاستيراد الادوية و المستلزمات والمعدات الطبية	781
3,295,401	3,295,401	0	شركة قلب المحيط لاستيراد المواد الغذائية والفواكه والمواشي واللحوم	782
3,290,136	3,290,136	0	شركة التكامل الدائم لاستيراد المواد الغذائية والمواشي واللحوم	783
3,280,000	3,280,000	0	شركة المجرة الذهبية لصناعة وتغليف المواد الغذائية	784
3,221,208	3,221,208	0	شركة المرمر المتألق لاستيراد مواد الخام	785
3,216,460	3,216,460	0	شركة السد الجديد لصناعة الاعلاف ومشتقاتها	786
3,214,830	3,214,830	0	شركة جسر الوادي لتقنية وتحلية مياه الشرب	787
3,205,400	3,205,400	0	شركة اقوات الخير للصناعات الغذائية	788
3,200,500	3,200,500	0	شركة المنتج البراق لصناعة مواد التنظيف ومواد التجميل	789
3,200,000	3,200,000	0	شركة الضوء الابيض لاستيراد الالكترونات والمواد الكهربائية	790
3,197,400	3,197,400	0	شركة الساقية المتحدة لاستيراد مواد الخام	791
-14,077,658	3,193,130	17,270,788	شركة تميز لتجميع وصناعة الالكترونيات والكهربائية والبرمجيات المختلفة والمنظومات الحسابية وقطع غيارها	792

3,188,880	3,188,880	0	شركة أكسير العافية لإستيراد المعدات الطبية ومستلزمات الأم والطفل	793
2,351,614	3,171,634	820,020	شركة السرايا العالمية للصناعات الخشبية	794
-1,469,856	3,166,057	4,635,913	شركة تقوى لاستيراد المعدات والأجهزة والمستحضرات الطبية ومستلزمات الأم والطفل	795
2,527,659	3,152,817	625,158	شركة الغوط لاستيراد الملابس والمنسوجات والمصنوعات الجلدية	796
3,151,792	3,151,792	0	شركة الرسيل لصناعة الاثاث	797
3,145,906	3,145,906	0	شركة الوافدة لاستيراد وسائل النقل وملحقاتها	798
3,145,860	3,145,860	0	شركة الحبة الذهبية العالمية لاستيراد الآلات والمستلزمات الزراعية و البدر و الاسمدة و الحصاد و الحرث	799
2,891,650	3,144,250	252,600	شركة ماس للصناعات البلاستيكية	800
1,935,072	3,140,296	1,205,224	شركة المثلثات للصناعات الغذائية المساهمة	801
-1,689,594	3,132,041	4,821,635	مصنع الجوهرة لصناعة المواسير البلاستيكية	802
3,125,655	3,125,655	0	شركة فينوس للعمليات النفطية وخدمات حفر الابار	803
3,108,800	3,108,800	0	شركة المتوسط الامثل لاستيراد الآلات والمعدات الثقيلة	804
3,097,738	3,097,738	0	شركة أوسلين لاستيراد المعدات والأجهزة والمستحضرات الطبية ومستلزمات الأم والطفل	805
3,089,836	3,089,836	0	شركة الاستمرار لاستيراد المواد الغذائية	806
3,073,770	3,073,770	0	شركة برج الريف لإستيراد مواد البناء والمواد الصحية	807
2,821,676	3,073,764	252,088	شركة الليبية السريعة لخدمات الطيران	808
3,072,000	3,072,000	0	شركة قلم المتميزون لاستيراد القرطاسية والادوات المكتبية	809
954,522	3,070,813	2,116,291	شركة الليبية المتحدة لصناعة منتجات الاخشاب	810
940,803	3,062,168	2,121,365	شركة طيور الجنة لاستيراد الكتب والقرطاسية	811
3,060,385	3,060,385	0	شركة الافق الحديث لاستيراد المواد الخام	812
-4,911,541	3,055,521	7,967,062	شركة الرائد لاستيراد الملابس والأحذية الرياضية ذات مسؤولية محدودة	813
3,053,330	3,053,330	0	شركة محركات بدر لاستيراد وسائل النقل وملحقاتها	814
-34,452	3,045,316	3,079,768	شركة المعول الزراعي لإستيراد الآلات الزراعية ومستلزماتها وقطع غيارها	815
3,005,092	3,005,092	0	مصنع بن طاهر صناعة الاثاث المنزلي و المكتبي	816
2,994,498	2,994,498	0	شركة الجديد للصناعات الحديدية	817

774,998	2,994,008	2,219,010	شركة قلعة المختار لاستيراد اجهزة الحاسب الالي وملحقاتها	818
-776,480	2,989,345	3,765,825	شركة التقدم الدولية لصناعة مواد التنظيف	819
1,762,190	2,987,717	1,225,527	شركة الفاخرة لاستيراد المواد الغذائية والفواكه	820
2,985,200	2,985,200	0	شركة اللمسة لاستيراد مواد البناء والمواد الصحية وملحقاتها	821
2,978,050	2,978,050	0	شركة زهرة السدر لصناعة المواد الغذائية	822
-3,510,001	2,975,000	6,485,001	شركة بوابة القدس لصناعة الاعلاف والدقيق وطحن الحبوب	823
1,015,647	2,969,647	1,954,000	شركة الريادة للصناعات الحديدية	824
2,381,607	2,969,427	587,820	شركة تيتان لاستيراد الملابس والاحذية والمصنوعات الجلدية والمنسوجات والسجاد	825
-496,954	2,967,411	3,464,365	شركة البرموك لاستيراد المواد الغذائية	826
2,371,987	2,959,354	587,367	شركة المعمار التام لاستيراد الاجهزة و المواد الكهربائية	827
2,940,000	2,940,000	0	شركة الشارقة لاستيراد العطور و مواد التجميل	828
1,792,573	2,933,948	1,141,375	شركة الزاد العالمية لصناعة المواد الغذائية	829
-10,476,002	2,927,080	13,403,082	شركة اطلال بلادي لاستيراد مواد البناء	830
2,915,703	2,915,703	0	شركة القيصوم لاستيراد المعدات الزراعية وملحقاتها	831
2,586,359	2,913,754	327,395	شركة التقدم الوطني لاستيراد مواد البناء والمواد الصحية وملحقاتها	832
2,908,000	2,908,000	0	شركة سبيل لصناعة مواد التنظيف	833
116,940	2,903,737	2,786,797	شركة الربيع لصناعة الحفظات ولوازم العناية الصحية والمنظفات	834
2,900,000	2,900,000	0	شركة كرم الخير لصناعة المشروبات والعصائر	835
1,772,500	2,893,600	1,121,100	شركة المطور الشرق الاوسط للاستشارات الادارية والتدريب والتاهيل	836
-215,716	2,884,312	3,100,028	شركة أعالي سيدرا لصناعة مواد البناء	837
-15,920,724	2,880,290	18,801,014	شركة ربوع العاصمة لصناعة البني في سي	838
707,411	2,879,911	2,172,500	شركة الرطيل وشركاؤه لصناعة مواد البناء والمواسير البلاستيكية	839
2,876,798	2,876,798	0	شركة اجيال المتحدة لاستيراد الالكترونات	840
-1,620,196	2,872,923	4,493,119	شركة الرجاس الزراعي لاستيراد الالات الزراعية ومستلزماتها وقطع غيارها	841
2,848,437	2,848,437	0	شركة الجوهر الصناعية لصناعة الالمونيوم و بي في سي	842

2,162,055	2,842,633	680,578	شركة العين للصناعات الغذائية و تعبئة المياه و العصائر	843
2,717,528	2,841,260	123,732	شركة الوفير لصناعة المواد الغذائية	844
1,357,874	2,834,779	1,476,905	شركة شهد المدينة للصناعات الغذائية	845
526,317	2,820,467	2,294,150	شركة بابل الحديثة لاستيراد الملابس والمنسوجات والاحذية والمصنوعات الجلدية	846
2,521,579	2,817,648	296,069	شركة البسكل لاستيراد المواد الكهربائية والمنزلية	847
536,090	2,816,353	2,280,263	شركة المسار الليبي لاستيراد المواد الغذائية والمواشي واللحوم	848
501,199	2,807,728	2,306,529	شركة اللاحق لاستيراد المواد الكهربائية وغير الكهربائية وقطع غيرها	849
-932,107	2,799,025	3,731,132	شركة بته لاستيراد الاجهزة الالكترونية وملحقاتها وقطع غيرها	850
2,798,600	2,798,600	0	شركة راما الليبية للصناعات البلاستيكية	851
1,271,483	2,794,428	1,522,945	شركة الغذاء الصحي لاستيراد المواد الغذائية	852
1,999,125	2,776,125	777,000	شركة القويري للصناعات الحديدية	853
-475,126	2,766,251	3,241,377	شركة الصيادلة لإستيراد الادوية والمستلزمات الطبية	854
-330,145	2,763,180	3,093,325	شركة امواج المحيط لصناعة المواد الغذائية	855
2,761,773	2,761,773	0	شركة الزاوية نفط لاستيراد الزيوت وكماليات السيارات	856
-644,350	2,758,900	3,403,250	شركة الافضل لصناعة الاعلاف	857
2,072,085	2,755,640	683,555	شركة مفازا للصناعات البتر وكيمياوية	858
895,984	2,753,216	1,857,232	شركة أرزاق المتوسط لإستيراد المواد الغذائية والمواشي واللحوم	859
1,176,713	2,742,057	1,565,344	شركة الطرابلسي لاستيراد الملابس والمفروشات والاقمشة والمنسوجات	860
2,738,890	2,738,890	0	شركة الابريق لاستيراد الذهب والمعادن الثمينة	861
2,528,545	2,721,617	193,072	شركة مجموعة الاوائل لصناعة الاثاث المنزلي	862
2,019,029	2,710,454	691,425	شركة الكيس للصناعات البلاستيكية	863
2,701,785	2,701,785	0	شركة النجع الكبير لاستيراد المواد الغذائية والمواشي واللحوم	864
-1,360,000	2,700,000	4,060,000	شركة عالم الاثقان لصناعة الحديد	865
1,779,077	2,697,076	917,999	شركة الاطار الامن لإستيراد الإطارات والنظائد	866
2,696,761	2,696,761	0	شركة اهل الدار لاستيراد مواد البناء	867

1,053,226	2,685,997	1,632,771	شركة العين الساهرة لاستيراد المواد الغذائية	868
-1,087,439	2,683,934	3,771,373	شركة بالحاج الدوليه وشركاؤه لاستيراد الأجهزة والمواد الكهربائية وغير الكهربائية وقطع غيارها	869
1,190,550	2,669,099	1,478,549	شركة الزهرة لاستيراد المعدات الطبية و الادوية و المستحضرات الطبية و مستلزمات الام و الطفل	870
2,659,700	2,659,700	0	شركة التقنيات الراسخة لصناعة الاجهزة والمواد الكهربائية	871
-16,038,000	2,655,635	18,693,635	شركة الفجر لاستيراد المواد الغذائية	872
-1,575,767	2,646,872	4,222,639	الشركة المتحدة للتأمين المساهمة	873
-254,650	2,642,793	2,897,443	شركة كنوف لصناعة الالمونيوم	874
-1,827,056	2,633,052	4,460,108	شركة سيد الطعام لاستيراد المواد الغذائية والمواشي واللحوم	875
2,631,902	2,631,902	0	شركة واحة الأعمار للمقاولات العامة	876
145,273	2,631,487	2,486,214	شركة لبييانا لاستيراد الادوية والمعدات الطبية	877
1,150,302	2,624,450	1,474,148	شركة عالم التقنية لصناعة الاكواب الورقية والبلاستيكية	878
-2,353,059	2,620,025	4,973,084	شركة التواصل الجديد لصناعة الابواب والنوافد والديكورات من الالمونيوم والبي في سي والخشب	879
500,947	2,610,831	2,109,884	شركة المتحدة لصناعة الالمونيوم والبي في سي والديكور	880
-1,284,052	2,609,073	3,893,125	شركة عقار الشفاء لإستيراد الادوية والمعدات الطبية	881
2,594,390	2,594,390	0	شركة فيزا ليبيا لاستيراد المولدات والاجهزة والمعدات الكهربائية وغير الكهربائية	882
2,593,136	2,593,136	0	شركة المواشي العالمية لاستيراد المواد الغذائية و المواشي و اللحوم	883
-405,971	2,572,718	2,978,689	شركة البرج المتوسط لاستيراد وسائل النقل وملحقاتها	884
1,959,063	2,572,481	613,418	شركة الايثار الدائم لاستيراد المواد الغذائية والمواشي واللحوم	885
2,570,001	2,570,001	0	شركة سيليا لصناعة المواد الغذائية	886
1,051,346	2,567,578	1,516,232	شركة التواصل المتكامل لإستيراد مواد البناء	887
-2,981,940	2,567,385	5,549,325	شركة اليقين الخضراء لاستيراد الالات والمستلزمات الزراعية	888
1,304,845	2,567,344	1,262,499	شركة العالمية للمباني الجاهزة	889
2,553,947	2,553,947	0	شركة نور الكناري لتفريخ البيض وتربية وإنتاج الدواجن	890
-2,748,200	2,549,000	5,297,200	شركة حطين العالمية لاستيراد المواد الخام	891
2,546,000	2,546,000	0	شركة وادي بنور للصناعات الغذائية	892

1,823,893	2,499,648	675,755	شركة دروب الرخاء لاستيراد المواد الغذائية	893
2,494,933	2,494,933	0	شركة عفيف لإستيراد المواد الغذائية	894
369,500	2,467,000	2,097,500	شركة درصاف لاستيراد مواد البناء والمواد الصحية وملحقاتها	895
1,798,697	2,464,404	665,707	شركة العالمية لصناعة الحلويات والمواد الغذائية	896
2,461,600	2,461,600	0	شركة الصقور الواعدة لاستيراد المواد الغذائية و الفواكه الطازجة والمواشي واللحوم	897
1,657,987	2,436,364	778,377	شركة تاج للطيران	898
-6,976,062	2,428,002	9,404,064	شركة دلتا الخير لاستيراد مواد البناء والمواد الصحية وملحقاتها	899
-7,180,800	2,411,700	9,592,500	شركة مزارع الخيرات لصناعة الأعلاف	900
2,407,100	2,407,100	0	شركة مجموعة الاناقة الدولية لصناعة الملابس والاقمشة والمنسوجات	901
1,006,528	2,380,619	1,374,091	شركة صح للتقنية لاستيراد الكتب والقرطاسية والادوات والمعدات المكتبية	902
1,852,344	2,360,344	508,000	شركة الكيل الوافي لاستيراد المواد الغذائية والمواشي واللحوم	903
-474,114	2,352,207	2,826,321	مصنع دانا لصناعة الاثاث المعدني	904
1,270,105	2,347,738	1,077,633	شركة السلوى للصناعات الغذائية و تقنية المياه وصناعة المصبغات البلاستيكية	905
2,346,252	2,346,252	0	شركة الترابط لصناعة الأبواب و النوافذ و الأشكال الهندسية	906
-9,431,123	2,334,020	11,765,143	شركة الريان المثالي لاستيراد المواد الخام ومعدات تشغيل المصانع ومستلزماتها	907
1,033,614	2,329,630	1,296,016	شركة القلعة لاستيراد المستلزمات الزراعية المساهمة	908
2,328,000	2,328,000	0	شركة بانوراما المتوسط للمطاحن والاعلاف	909
-185,893	2,317,054	2,502,947	شركة بيت الذرة للصناعات الورقية	910
1,581,254	2,312,722	731,468	مصنع الساراي لصناعة الأبواب و النوافذ من الالمونيوم	911
-1,900,658	2,300,523	4,201,181	شركة الجود الدولية لصناعة مواد البناء	912
-20,155,340	2,296,185	22,451,525	شركة غرناطة الدولية لاستيراد المواد الغذائية والمواشي واللحوم	913
1,036,090	2,282,325	1,246,235	شركة السلسال لاستيراد المواد الغذائية والفواكه الطازجة	914
2,271,028	2,271,028	0	شركة الانهار لاستيراد الاجهزة والمواد الكهربائية وغير الكهربائية وقطع غيارها والاجهزة الالكترونية وم	915
-3,201,313	2,266,898	5,468,211	شركة قرزه لاستيراد المواد الغذائية والفواكه الطازجة	916
2,050,000	2,250,000	200,000	شركة ايلاف الدولية الاولى لاستيراد الملابس و المنسوجات و المصنوعات الجلدية	917

2,243,975	2,243,975	0	شركة حطين لاستيراد وسائل النقل وملحقاتها	918
2,236,727	2,236,727	0	شركة المتوسطة الليبية لاستيراد الأدوية والمستحضرات الطبية	919
38,284	2,228,083	2,189,799	مصنع ابورويلة لصناعة المواد المنزلية من البلاستيك	920
846,016	2,222,566	1,376,550	مصنع العالمية لصناعة البلاط	921
2,208,740	2,208,740	0	شركة السندان المتألق لصناعة المواد الغذائية والمشروبات الغازية	922
2,141,380	2,199,320	57,940	شركة الماسة الدولية لاستيراد المعدات الطبية و الادوية و المستحضرات الطبية ومستلزمات الام والطفل	923
-125,501	2,190,229	2,315,730	شركة السلطان للصناعات البلاستيكية	924
2,185,310	2,185,310	0	شركة المستكشف الدولية لتقنية المعلومات وانظمة الحماية	925
1,924,014	2,184,486	260,472	شركة علوم الاحياء للخدمات الطبية والمخبرية المساهمة	926
-813,370	2,181,295	2,994,665	شركة الاجماع لاستيراد المواد المنزلية والكهربائية	927
2,181,150	2,181,150	0	شركة بشائر الزهراء لصناعة المواد الغذائية والمشروبات الغازية	928
2,180,564	2,180,564	0	شركة حدائق المتوسط لصناعة الاعلاف والمطاحن ومضارب الارز	929
2,180,348	2,180,348	0	شركة المجموعة المتحدة لتجميع و تصنيع الاجهزة الالكترونية و الكهربائية	930
1,703,308	2,174,529	471,221	شركة الجديدة لاستيراد مواد الخام	931
-113,265	2,165,215	2,278,480	شركة مائدة الرحمن لاستيراد المواد الغذائية	932
669,990	2,145,994	1,476,004	شركة دار الجود لصناعة الكرتون والاكياس والمغلفات الورقية	933
1,546,510	2,140,649	594,139	شركة النماء الفلاحي لاستيراد المواد والمستلزمات الزراعية وقطع غيارها	934
2,131,420	2,131,420	0	شركة قرطبة الاولى لصناعة البي في سي والالمونيوم	935
2,122,361	2,122,361	0	شركة البستان المزدهر لاستيراد المواد الغذائية و المواشي و اللحوم	936
2,119,932	2,119,932	0	شركة التاج الغذاء الذهبي لاستيراد المواد الغذائية و المواشي و اللحوم	937
2,118,500	2,118,500	0	شركة الاساس الراقي الجديد لاستيراد مواد البناء والمواد الصحية وملحقاتها	938
-5,944,979	2,105,427	8,050,406	شركة اليسر الافضل لاستيراد المواد الغذائية و المواشي و اللحوم	939
2,102,556	2,102,556	0	شركة مجموعة المتطورين لصناعة الالومنيوم البي في سي	940
2,100,000	2,100,000	0	شركة البريق الدولي لاستيراد المواد الخام الصناعية	941
-300,235	2,090,829	2,391,064	شركة الهرم لصناعة الطلاء والعبوات البلاستيكية المعدنية	942

429,053	2,089,951	1,660,898	شركة البشائر لاستيراد المواد الكهربائية	943
2,088,257	2,088,257	0	شركة برنيق للطيران	944
1,755,227	2,085,707	330,480	شركة النخبة للاستثمار الصناعي ذات المسؤولية المحدودة	945
703,639	2,075,997	1,372,358	شركة مجموعة المرشد لاستيراد وسائل النقل وملحقاتها ذ.م.م	946
2,075,585	2,075,585	0	مصنع راس الماجن لصناعة الابواب والنوافذ والاشكال الهندسية من الالمنيوم والي في سي	947
699,335	2,071,338	1,372,003	شركة ارواد لاستيراد الزيوت وشحوم السيارات	948
1,761,993	2,068,113	306,120	شركة دليل الاماكن لإستيراد الاجهزة والمواد الكهربائية وغير الكهربائية وقطع غيارها والاجهزة الالكترون	949
2,067,125	2,067,125	0	مصنع الرطيل لصناعة الانابيب البلاستيكية	950
699,522	2,059,355	1,359,833	شركة سديم الدولية لاستيراد المواد الغذائية والمواشي واللحوم	951
-11,565,105	2,054,535	13,619,640	شركة المتحدة العربية لصناعة مواد التنظيف	952
-590,167	2,052,748	2,642,915	شركة التقنيات العلمية المتقدمة لاستيراد الأجهزة والمعامل والمعدات العلمية	953
1,976,952	2,052,472	75,520	شركة الشفاء لاستيراد الادوية	954
1,737,600	2,047,600	310,000	شركة القلم لتكريب وصيانة وتطوير المنظومات بأنواعها	955
1,389,333	2,037,618	648,285	شركة المحيط لاستيراد الاجهزة و المواد الكهربائية و الغير كهربائية و قطع غيارها	956
2,033,118	2,033,118	0	شركة الغد لتجميع وصناعة الالكترونيات والبرمجيات المختلفة وقطع غيارها	957
-447,898	2,030,422	2,478,320	شركة عطر الحرمين لاستيراد المواد الغذائية والفواكه الطازجة	958
2,015,000	2,015,000	0	شركة البريق الدولي لصناعة الأجهزة الالكترونية والكهربائية	959
2,015,000	2,015,000	0	امازون الدولية الاولى لاستيراد الاجهزة الالكترونية و الكهربائية والغير كهربائية و الكماليات	960
2,012,678	2,012,678	0	شركة الوهاج لاستيراد المواد الغذائية والمواشي واللحوم	961
-3,438,987	2,011,192	5,450,179	شركة التاج المميز للصناعات الغذائية وطحن الحبوب	962
2,002,000	2,002,000	0	شركة عافية للصناعات الغذائية	963
9,843	2,000,488	1,990,645	شركة حوض النيل لصناعة الاعلاف والمطاحن ومضارب الارز	964
1,997,150	1,997,150	0	شركة الليث الاولى لاستيراد الالات والمستلزمات الزراعية وقطع غيارها	965
-5,372,865	1,992,900	7,365,765	شركة البرق الساطع العالمي لصناعة مواد البناء والمواد الصحية وملحقاتها	966
1,992,385	1,992,385	0	شركة ركن الذهب لاستيراد الحلي والمجوهرات والاحجار الكريمة والمعادن الثمينة	967

-599,738	1,990,456	2,590,194	شركة الغيران الجديدة لاستيراد الاثاث	968
1,989,000	1,989,000	0	شركة الكنوز الذهبية لطحن الدقيق و مشتقاته	969
1,985,500	1,985,500	0	شركة ليبيا التقدم لاستيراد الادوية و المعدات الطبية	970
-7,695,626	1,979,214	9,674,840	شركة النسيج الدولي لصناعة السجاد والموكيت	971
-660,500	1,969,500	2,630,000	شركة المري لصناعة وطحن الاعلاف ومشتقاتها	972
1,968,005	1,968,005	0	شركة برقة ليبيا القابضة	973
1,727,504	1,965,585	238,081	شركة كونا لاستيراد المواد الغذائية	974
-2,336,111	1,965,569	4,301,680	شركة شمس الزهراء لاستيراد المواد الغذائية	975
-3,126,309	1,962,956	5,089,265	شركة المؤسس لاستيراد الاجهزة والمواد الكهربائية وقطع غيارها ذات المسئولية المحدودة	976
1,960,000	1,960,000	0	شركة الريشة البيضاء للاستثمار الحيواني والدواجن	977
-15,843,000	1,954,001	17,797,001	شركة منارة وازن لصناعة المواد الغذائية والمشروبات وتعبئة المياه	978
1,267,211	1,947,209	679,998	شركة دار التجارة لاستيراد المواد الغذائية والمواشي واللحوم	979
115,565	1,941,069	1,825,504	شركة العمران لصناعة الحديد بجميع انواعه واشكاله	980
-3,455,850	1,938,350	5,394,200	شركة السفر لاستيراد الآلات والمستلزمات الزراعية وقطع غيارها	981
-12,810,360	1,937,274	14,747,634	شركة الدانية الكبرى لاستيراد المواد المنزلية والكهربائية	982
1,473,403	1,933,403	460,000	شركة الطارق لاستيراد المستلزمات الزراعية	983
1,930,739	1,930,739	0	شركة أطلس لاستيراد الاجهزة الالكترونية والكهربائية والمنزلية	984
904,985	1,922,265	1,017,280	شركة الرؤية العصرية لاستيراد المواد المنزلية والاجهزة والمواد الكهربائية وغير الكهربائية وقطع غيارها	985
1,917,825	1,917,825	0	شركة الحارث لاستيراد الآلات والمستلزمات الزراعية وقطع غيارها	986
1,039,724	1,912,000	872,276	شركة كيان الدولية لتقنية المعلومات ونظم الاتصالات والمنظومات والاستشارات التقنية	987
-1,028,391	1,906,847	2,935,238	مصنع أبناء بالحاج لصناعة الأبواب والنوافذ من الألمنيوم والبي في سي	988
-8,399,767	1,900,542	10,300,309	شركة جبال الاوراس العالمية لصناعة مواد البناء	989
1,898,546	1,898,546	0	شركة المحيط الليبي لاستيراد مواد البناء والمواد الصحية وملحقاتها	990
-31,702,199	1,884,078	33,586,277	شركة الشهاب لاستيراد المواد الغذائية	991
1,881,181	1,881,181	0	شركة جسور الحياة للتنمية والاستثمار الزراعي والحيواني	992

1,878,100	1,878,100	0	شركة لايف فارما لاستيراد المعدات الطبية	993
-642,909	1,877,208	2,520,117	شركة البرهان العالمية لاستيراد المواد الغذائية والمواشي واللحوم ذات المسؤولية المحدودة	994
-5,861,955	1,869,700	7,731,655	شركة قمة السحاب لصناعة الأعلاف	995
1,868,751	1,868,751	0	شركة الاجتهاد لاستيراد الاجهزة الكهربائية وغير الكهربائية وقطع غيارها	996
-2,537,657	1,863,019	4,400,676	شركة نجمة الساحل لصناعة المعدات والمستلزمات الزراعية و البلاستيكية و الصاج المصنع	997
1,857,500	1,857,500	0	شركة العالمية المتميزة لاستيراد وسائل النقل	998
1,850,761	1,850,761	0	شركة أكمام لاستيراد المعدات الطبية ومستلزمات الام والطفل	999
1,839,850	1,839,850	0	شركة ثماره للصناعات الغذائية	1000
610,130	1,830,259	1,220,129	شركة الجيل القادم لاستيراد الادوية والمعدات الطبية	1001
1,830,088	1,830,088	0	شركة الابانوس لصناعة الاثاث	1002
-668,173	1,828,521	2,496,694	شركة الفكرة الحديثة لاستيراد المواد الغذائية	1003
1,822,659	1,822,659	0	شركة سهل الفضيل ابو عمر لاستيراد الالات والمستلزمات الزراعية وقطع غيارها	1004
1,392,302	1,816,302	424,000	شركة ثمرات الخير لاستيراد المواد الغذائية المواشي واللحوم	1005
1,337,086	1,805,934	468,848	شركة الرواوس الحديثة لتصنيع مواد البناء	1006
1,439,035	1,804,775	365,740	شركة اتحاد الالكترونات لاستيراد الاجهزة الالكترونية والكهربائية	1007
1,800,000	1,800,000	0	شركة الوصال الحديثة للصناعات الغذائية	1008
-849,316	1,799,009	2,648,325	شركة بئر لياس لاستيراد الالات والمستلزمات الزراعية وقطع غيارها	1009
-1,112,540	1,797,400	2,909,940	شركة احدث المحركات لاستيراد وسائل النقل المختلفة وقطع غيارها	1010
1,492,859	1,794,972	302,113	شركة التنمية الهندسية لصناعة المقطورات	1011
-127,168,350	1,783,600	128,951,950	شركة المزرعة الدولية لاستيراد المواد الغذائية	1012
1,761,750	1,761,750	0	شركة للمعان الفضلي لاستيراد الاجهزة و المواد الكهربائية و الغير كهربائية و قطع غيارها	1013
850,480	1,760,843	910,363	شركة القصر الملكي لاستيراد المعدات الطبية و الدوية و المستحضرات الطبية و مستلزمات الام و الطفل	1014
1,737,000	1,737,000	0	شركة المندر الطبية لاستيراد المعدات الطبية	1015
1,101,145	1,736,030	634,885	شركة دواجن ليبيا لتربية وتغليف وتسويق الدواجن	1016
-7,045	1,734,651	1,741,696	شركة العمران الباهر لإستيراد مواد البناء والسيراميك والمواد الصحية	1017

1,732,780	1,732,780	0	شركة متين لاستيراد مستلزمات الام الطفل	1018
1,391,270	1,722,173	330,903	شركة جسور التجارة لاستيراد المواد الغذائية والحيوانات الحية	1019
740,538	1,716,706	976,168	شركة التميز العربي لاستيراد مواد البناء والمواد الصحية وملحقاتها	1020
-6,580,445	1,713,104	8,293,549	شركة الوسام الصحي لاستيراد المعدات الطبية	1021
1,705,274	1,705,274	0	شركة أرامكس ليبيا للخدمات البريد السريع	1022
581,360	1,704,935	1,123,575	شركة الامكانيات لاستيراد الأجهزة والمواد الكهربائية وغير الكهربائية وقطع غيارها والاجهزة الالكترونية	1023
1,702,801	1,702,801	0	شركة شمس الخليج الذهبية لاستيراد المواد الغذائية والمواشي واللحوم	1024
-7,081,463	1,702,648	8,784,111	شركة الوهاد لاستيراد المعدات الطبية	1025
-10,677,149	1,683,357	12,360,506	شركة الانجاهات الأربع لاستيراد المعدات الطبية	1026
1,675,000	1,675,000	0	شركة الحبة الفضية لاستيراد الالات و المستلزمات الزراعية وقطع غيارها	1027
1,673,207	1,673,207	0	شركة نيبال لاستيراد وسائل النقل وملحقاتها	1028
-1,653,803	1,672,320	3,326,123	شركة رؤيا المستقبل لاستيراد المواد الغذائية	1029
939,449	1,667,943	728,494	شركة مطع الفجر لاستيراد الادوية والمستحضرات الطبية ومستلزمات الام والطفل	1030
1,036,007	1,664,843	628,836	شركة الزيتون الخضراء لإستيراد الالات والمستلزمات الزراعية وقطع غيارها	1031
235,842	1,658,658	1,422,816	شركة رحمة ليبيا لصناعة الآلات والمعدات والمستلزمات الزراعية وتجميع وتركيب المولدات الكهربائية	1032
-1,640,565	1,654,629	3,295,194	شركة الرغيد الدولية لاستيراد المواد الغذائية والفواكه والمواشي واللحوم	1033
-4,572,720	1,650,750	6,223,470	شركة البناء الفاخر الاول لصناعة مواد البناء	1034
1,588,858	1,647,898	59,040	شركة ليبيا الوطنية الأولى للصناعات الخشبية وصناعة الاثاث بجميع انواعه	1035
481,813	1,645,557	1,163,744	شركة ذات الرمال لإستيراد المواد الغذائية	1036
-9,241,717	1,644,989	10,886,706	شركة براعم الزهراء لاستيراد المواد الزراعيه والألات والمستلزمات وقطع غيارها	1037
590,522	1,639,205	1,048,683	شركة القلعة الحديثة لاستيراد المواد الغذائية	1038
669,976	1,635,481	965,505	شركة البطنان لاستيراد الادوية البيطرية	1039
1,144,664	1,634,557	489,893	شركة البيادر الخضراء لاستيراد وسائل النقل المختلفة وملحقاتها	1040
-23,717,196	1,631,224	25,348,420	شركة دروب الاصحاء لاستيراد المعدات الطبية	1041
-2,069,917	1,630,380	3,700,297	شركة السنابل الخضراء للصناعات الحديدية والصاج المضلع	1042

650,197	1,628,099	977,902	شركة الرضوان لاستيراد الادوية	1043
1,615,785	1,615,785	0	شركة الباشا لاستيراد المواد الغذائية والمواشي واللحوم	1044
1,615,349	1,615,349	0	شركة المروج لصناعة المطابخ	1045
1,615,188	1,615,188	0	شركة الزهاء لإستيراد المواد الغذائية	1046
1,604,557	1,604,557	0	شركة القافلة للتأمين المساهمة	1047
-294,564	1,604,503	1,899,067	شركة المثلى الدولية لاستيراد المواشي و اللحوم	1048
1,600,122	1,600,122	0	شركة الاهرام الليبية لصناعة البى فى سى	1049
128,779	1,599,321	1,470,542	شركة الأسرة المثالية للصناعات الغذائية	1050
-19,151,532	1,596,372	20,747,904	شركة أكاكوس الجنوب لاستيراد المعدات الطبية	1051
-2,879,628	1,593,790	4,473,418	شركة تنافس الزراعى لاستيراد الالات الزراعية ومستلزماتها وقطع غيارها	1052
1,135,017	1,590,785	455,768	مصنع منارة شحات للالمنيوم	1053
-5,149,967	1,583,551	6,733,518	شركة النرجس الدولية لاستيراد مستلزمات الام والطفل	1054
115,510	1,580,810	1,465,300	شركة قوة الفولاذ لصناعة الهناجر و البيوت الجاهزة وتشكيل المعادن	1055
1,575,368	1,575,368	0	شركة ليبيا المتميزة لصناعة وتشكيل المعادن	1056
-2,725,560	1,575,000	4,300,560	شركة الجوهره لصناعة الاعلاف	1057
1,572,315	1,572,315	0	شركة الكوادر المتجددة لصناعة المطابخ	1058
1,569,404	1,569,404	0	شركة السبل المسومة لإستيراد الألات الزراعية وقطع غيارها	1059
-121,894	1,565,654	1,687,548	شركة عطر الشرق لإستيراد مواد التنظيف	1060
-130,283	1,562,609	1,692,892	شركة الدقة الامنة لاستيراد وسائل النقل وملحقاتها	1061
1,553,393	1,553,393	0	شركة الاتجاهات للمطاحن والأعلاف	1062
1,553,365	1,553,365	0	شركة الليبية التركيبية للورق والطباعة المساهمة	1063
1,457,853	1,546,367	88,514	شركة رند للصناعات الغذائية	1064
1,544,358	1,544,358	0	شركة التجدد لصناعة البى فى سى	1065
1,529,034	1,529,034	0	شركة الخير الرفيع لصناعة المطابخ والأثاث	1066
1,428,266	1,528,225	99,959	شركة فارس للشبكات وتقنية المعلومات	1067

588,274	1,526,095	937,821	شركة كفالوس للتوكيلات الملاحية	1068
-2,611,065	1,520,000	4,131,065	شركة اجبال للصناعات الغذائية	1069
1,518,700	1,518,700	0	شركة فارس المتميزة لاستيراد المعدات والادوية والمستحضرات الطبية ومستلزمات الام والطفل	1070
-296,453	1,513,415	1,809,868	شركة المنصور لصناعة حفاظات الاطفال	1071
676,741	1,510,844	834,103	شركة عطر الورد لصناعات الكيماوية ومواد التنظيف	1072
921,445	1,506,977	585,532	شركة المهام لاستيراد المواد الغذائية	1073
-9,313,800	1,502,431	10,816,231	شركة درب الصافية لاستيراد المعدات الطبية	1074
1,500,700	1,500,700	0	شركة كستموني للصناعات الخشبية	1075
551,051	1,491,375	940,324	شركة البحيرة لاستيراد مواد التنظيف	1076
-1,390,100	1,485,918	2,876,018	شركة المنهل لاستيراد الادوية والمستحضرات الطبية ومستلزمات الام والطفل	1077
1,482,750	1,482,750	0	شركة شاطيء النخيل للصناعات الحديدية	1078
172,505	1,480,378	1,307,873	شركة عصام وشركائه لصناعة القهوة	1079
574,448	1,478,907	904,459	شركة التنمية لإستيراد الاجهزة و المعدات النفطية	1080
-256,101	1,477,801	1,733,902	شركة مرحبا لاستيراد المواد الغذائية	1081
1,476,004	1,476,004	0	شركة الرفاق الجدد لاستيراد الآلات والمستلزمات الزراعية وقطع غيرها	1082
-5,170,311	1,472,411	6,642,722	شركة الخليج الزاهر لصناعة المواد الغذائية	1083
1,471,407	1,471,407	0	شركة برنيق لخدمات التقنية وتكنولوجيا المعلومات	1084
-1,128,924	1,470,000	2,598,924	شركة مجموعة جسر الذهب للمقاولات العامة والأستثمار العقاري	1085
127,500	1,465,000	1,337,500	شركة الصابة الخضراء الاستيراد المستلزمات والآلات الزراعية	1086
1,463,042	1,463,042	0	شركة لاثرون لصناعة مستحضرات التجميل و المواد الكيماوية المنزلية	1087
1,456,005	1,456,005	0	شركة الريماس الطبية لاستيراد المعدات الطبية	1088
1,451,246	1,451,246	0	شركة الضياء الدولية الاولى لاستيراد الاجهزة والمواد الكهربائية وغير الكهربائية وقطع غيرها والاج	1089
190,158	1,449,455	1,259,297	شركة اندره لتصنيع مواد التنظيف	1090
424,910	1,443,890	1,018,980	شركة الكوثر لاستيراد مواد التنظيف ومواد الزينة والخردوات	1091
189,720	1,442,064	1,252,344	شركة مرجان البحر لاستيراد الاسماك المجمدة و المواشي واللحوم	1092

602,314	1,442,034	839,720	شركة المجموعة الليبية لاستيراد منظومات تكييف الهواء والتدفئة	1093
1,341,490	1,441,390	99,900	شركة سوق الخميس لصناعة الاعلاف	1094
-4,090,328	1,436,726	5,527,054	شركة الزهرة البرية لاستيراد المواد الزراعية والالات والمستلزمات وقطع غيارها	1095
1,430,134	1,430,134	0	شركة ذات البروج لصناعة الامونيوم	1096
1,429,758	1,429,758	0	شركة الخيام لصناعة بي في سي	1097
1,419,898	1,419,898	0	شركة الرمال لاستيراد المواد الغذائية والمواشي واللحوم	1098
-308,366	1,418,730	1,727,096	شركة مفخرة الأرض لاستيراد وسائل النقل وملحقاتها	1099
1,416,472	1,416,472	0	شركة الرؤية العالمية الأولى لصناعة المعدات الزراعية والحديدية	1100
1,236,238	1,413,738	177,500	مصنع الخليج لصناعة الاحدية	1101
-933,486	1,396,662	2,330,148	شركة قرنا ب لاستيراد السيارات وقطع غيارها والزيوت والشحوم	1102
-2,049,888	1,396,575	3,446,463	مصنع بلادي لصناعة الطلاء	1103
-208,712	1,394,633	1,603,345	شركة بيوت العز لصناعة المواد البناء	1104
366,377	1,394,390	1,028,013	شركة البنيان العالي لصناعة الابواب ونوافذ الاستيل والالومنيوم والبي في سي	1105
-123,320	1,387,097	1,510,417	شركة التهادن لاستيراد الكتب والقرطاسية	1106
1,163,549	1,381,799	218,250	شركة السنبله الفارقة لإستيراد المواد الغذائية	1107
1,261,886	1,377,386	115,500	شركة الأيقونة الجديدة لصناعة الهناقر والبيوت المتنقلة	1108
1,375,000	1,375,000	0	شركة كهوف الجبال لصناعة مواد البناء	1109
212,274	1,373,062	1,160,788	شركة نور طرابس لصناعة الأبواب ونوافذ والالومنيوم وبي في سي واكسسواراتها	1110
1,357,345	1,357,345	0	شركة المزرعة الذهبية للاستثمار والانتاج الزراعي والحيواني	1111
1,329,424	1,354,452	25,028	شركة النهضة الليبية لصناعة الكرتون و المنتجات الورقية	1112
425,016	1,350,413	925,397	شركة كروتشي لصناعة الالومنيوم والبي في سي	1113
760,452	1,336,772	576,320	شركة نور الاستقامة لاستيراد الادوية والمستحضرات و المعدات الطبية و مستلزمات الام و الطفل	1114
1,226,717	1,335,775	109,058	شركة التداول للوساطة المالية والإلكترونية المساهمة	1115
1,190,375	1,333,040	142,665	مصنع المجدوب لقص وتشكيل الرخام	1116
1,023,641	1,331,193	307,552	شركة الريم لاستيراد الادوية والمعدات الطبية	1117

-954,556	1,327,264	2,281,820	شركة ليبيا العالمية لصناعة الابواب والنوافد من الالمنيوم والبي في سي	1118
1,322,031	1,322,031	0	شركة جوهرة اوريكه لإستيراد المواد الغذائية والمواشي واللحوم	1119
1,108,187	1,313,958	205,771	شركة الشاملة الاولى لاستيراد المعدات الطبية والمستحضرات الطبية ومستلزمات الام والطفل	1120
-617	1,311,218	1,311,835	شركة النسر الذهبي المتجدد لاستيراد المواد الكهربائية والمنزلية	1121
1,311,174	1,311,174	0	شركة البرج الغذائي الجديد لاستيراد المواد الغذائية والمواشي واللحوم	1122
-799,912	1,300,557	2,100,469	مصنع سيول لصناعات الحديدية	1123
1,287,784	1,287,784	0	شركة شمال افريقيا لصناعة المعادن الثمينة بكافة انواعها	1124
-2,318,779	1,285,156	3,603,935	مصنع بالحاج لصناعة الحصائر وملحقاتها من البلاستيك والألمونيوم	1125
1,283,040	1,283,040	0	شركة ربيع ليبيا الزاهر لاستيراد وسائل النقل وملحقاتها	1126
38,493	1,277,220	1,238,727	مصنع امجد الثاني للصناعة مواد التنظيف	1127
-343,685	1,263,095	1,606,780	شركة السهم اللامع لاستيراد مواد البناء و المواد الصحية	1128
25,205	1,256,945	1,231,740	شركة الأصدقاء لتجهيز وتجميع المحركات والشاحنات والمقطورات	1129
169,861	1,253,411	1,083,550	شركة فيومي لصناعة الأعلاف وطحن الحبوب	1130
665,935	1,253,070	587,135	شركة الدانوب لاستيراد المواد الغذائية	1131
404,918	1,246,608	841,690	شركة جود بنغازي لاستيراد المواد الغذائية	1132
1,244,996	1,244,996	0	شركة بادية الصحراء لاستيراد وسائل النقل وملحقاتها	1133
-8,962,009	1,241,194	10,203,203	شركة الزاوية نפט لخلط وتعبئة الزيوت المعدنية	1134
832,835	1,239,739	406,904	شركة عبر العالم لاستيراد مواد البناء	1135
781,414	1,238,686	457,272	شركة ليبيا الأزياء للملابس والخردوات والمصنوعات الجلدية	1136
-20,669,931	1,238,422	21,908,353	شركة ازاد لاستيراد المعدات الطبية	1137
641,133	1,235,673	594,540	شركة أبواب الفتح لإستيراد القرطاسية والادوات المكتبية	1138
-177,706	1,231,242	1,408,948	شركة فيرونا لاستيراد المواد الغذائية والمواشي واللحوم	1139
199,023	1,229,691	1,030,668	شركة أفاق التطوير لصناعة الألومنيوم و بي في سي	1140
1,229,575	1,229,575	0	شركة المصدر الاكيد لاستيراد المواد الغذائية والمواشي واللحوم	1141
232,456	1,218,497	986,041	شركة دار الخبرة لاستيراد السيارات وقطع غيارها	1142

1,125,437	1,215,876	90,439	شركة مجموعة الامل الطبية لاستيراد الادوية والمعدات الطبية	1143
1,206,800	1,206,800	0	شركة الفا لاستيراد المواد و المعدات و الكهربائية ومستلزماتها	1144
1,204,731	1,204,731	0	شركة شمس البديه لصناعة الطلاء	1145
1,201,349	1,201,349	0	شركة عصر الانطلاقة للصناعات الورقية والكرتون	1146
366,254	1,196,529	830,275	شركة الجدوى العالمية لاستيراد الملابس والمنسوجات المصنوعات الجلدية ذات مسئولية محدودة	1147
-2,047,725	1,190,231	3,237,956	شركة جاما ليبيا لاستيراد وتوزيع المعدات الكهربائية وقطع غيارها	1148
1,182,401	1,182,401	0	شركة أرزاق الوطن لاستيراد المواد الغذائية والفواكه والمواشي واللحوم	1149
1,179,250	1,179,250	0	شركة المجموعة العالمية لاستيراد المعدات الطبية	1150
859,296	1,176,885	317,589	شركة كوندور ليبيا لاستيراد الاجهزة الكهربائية والغير الكهربائية وقطع غيارها والاجهزة الالكترونية وملح	1151
428,244	1,173,766	745,522	شركة وادي أرم الدولية لإستيراد السيارات وقطع غيارها	1152
-1,980,315	1,173,500	3,153,815	مصنع مصراته لصناعة الانابيب البلاستيكية	1153
824,008	1,164,998	340,990	شركة خبراء التقنية لاستيراد أجهزة الاتصالات والحاسب الآلي	1154
1,157,650	1,157,650	0	شركة ابولونيا فارما لاستيراد الادوية ومستلزمات الام والطفل	1155
1,157,100	1,157,100	0	شركة صروح ليبيا لاستيراد المواد الغذائية و المواشي و اللحوم	1156
-650,883	1,155,388	1,806,271	شركة العالمية الاولى للصناعات الغذائية	1157
-3,906,382	1,155,368	5,061,750	شركة البديل الطبي لاستيراد الأدوية والمستحضرات الطبية ومستلزمات الأم والطفل	1158
1,152,880	1,152,880	0	شركة سبأ لاستيراد المواد الغذائية	1159
-343,667	1,151,683	1,495,350	شركة ربيع الدرب لاستيراد وسائل النقل وملحقاتها	1160
660,118	1,143,718	483,600	شركة الكوكب الذهبي لاستيراد الاجهزة الالكترونية وملحقاتها وقطع غيارها	1161
453,220	1,143,179	689,959	شركة الكوف لصناعة الاثاث بجميع انواعه	1162
-245,030	1,130,693	1,375,723	شركة العزيمة لاستيراد المواد الغذائية المساهمة	1163
1,130,666	1,130,666	0	مصنع الدافنية لصناعة خراطيم الري بالتنقيط وملحقاتها	1164
1,130,594	1,130,594	0	شركة الفتح لاستيراد المستلزمات الزراعية	1165
566,915	1,125,815	558,900	شركة عبر العالم لصناعة الاثاث	1166
45,000	1,125,000	1,080,000	شركة نقطة تواصل رقمية للمعلوماتية والتقنية	1167

509,366	1,109,366	600,000	شركة مجموعة الخليج لصناعة مواد البناء وطحن الكلنكر	1168
1,102,768	1,102,768	0	مصنع يبقي الأمل للصناعات الهندسية وسحب الأسلاك	1169
318,458	1,094,418	775,960	شركة قرطاج العالمية لاستيراد المواد الغذائية	1170
-184,310	1,093,979	1,278,289	شركة الكهف لاستيراد المواد الغذائية والمواشي واللحوم	1171
774,458	1,092,728	318,270	شركة تداول للتقنية الإلكترونية المساهمة المشتركة	1172
1,092,533	1,092,533	0	شركة المذاق الأخير لاستيراد المواد الغذائية والفواكه والخضروات	1173
717,968	1,092,209	374,241	شركة روح ليبيا لاستيراد الأدوية و المعدات و المستحضرات الطبية و مستلزمات الام والطفل	1174
-2,243,668	1,090,911	3,334,579	شركة ميغا سيورت لاستيراد الملابس والاحذية	1175
-184,140	1,085,160	1,269,300	شركة بيت العز لاستيراد الاجهزة الالكترونية	1176
-5,092,200	1,085,050	6,177,250	شركة الصانعون المتميزون لصناعة المواد الغذائية	1177
-728,191	1,082,861	1,811,052	شركة النهضة الوطنية لاستيراد وسائل النقل وملحقاتها	1178
691,752	1,081,521	389,769	شركة الأيادي لصناعة مواد البناء	1179
1,079,672	1,079,672	0	شركة الوثيقة الأصلية لاستيراد وسائل النقل وملحقاتها	1180
-1,656,237	1,078,814	2,735,051	شركة التبادل لاستيراد وسائل النقل وتجهيز الورش	1181
851,427	1,078,003	226,576	شركة الموارد المتحدة لاستيراد المواد الغذائية	1182
171,141	1,072,896	901,755	شركة الشرق لاستيراد الأجهزة و المواد الكهربائية و غير الكهربائية و قطع غيارها	1183
-35,680	1,065,039	1,100,719	شركة الساطع لاستيراد وسائل النقل وملحقاتها	1184
1,061,840	1,061,840	0	شركة الدافنية الحديثة للصناعات الحديدية	1185
-1,340,000	1,060,000	2,400,000	شركة الشمس الساطعة للصناعات الغذائية	1186
613,934	1,056,449	442,515	شركة التنمية لصناعة الانابيب البلاستيكية	1187
1,050,861	1,050,861	0	شركة الرؤية العالمية للطلاء والمعاجين	1188
215,000	1,050,000	835,000	شركة نجمة الضياء للصناعات الورقية	1189
559,897	1,050,000	490,103	شركة نجمة الضياء لاستيراد المواد الغذائية	1190
1,048,765	1,048,765	0	فرع شركة البحر المتوسط للطيران المحدودة /المالطية	1191
1,048,674	1,048,674	0	شركة ورد الغرب لاستيراد مواد الزينة و الخردوات و مواد التنظيف	1192

598,188	1,048,188	450,000	شركة المنصورة لاستيراد المواد الغذائية ذات المسؤولية المحدودة	1193
193,960	1,042,964	849,004	شركة المحاصيل الغذائية لاستيراد المواد الغذائية	1194
1,039,148	1,039,148	0	شركة الوليد لاستيراد المواد الغذائية والمواشي واللحوم	1195
1,036,463	1,036,463	0	شركة العبار لصناعة الفاير والالياف الصناعية والمفروشات	1196
1,036,154	1,036,154	0	شركة عالم الابداع للتجهيزات الطبية	1197
1,033,517	1,033,517	0	شركة مجموعة الصفراني لصناعة الأبواب والأثاث المنزلي	1198
1,030,125	1,030,125	0	شركة ركن الضياء لاستيراد الاجهزة الالكترونية والمواد الكهربائية	1199
1,030,000	1,030,000	0	شركة مروج ليبيا لاستيراد الالات والمستلزمات الزراعية وقطع غيارها	1200
-1,740,425	1,029,335	2,769,760	مصنع التكامل لصناعة الصباح المضلع	1201
750,714	1,028,685	277,971	شركة سوفانا لاستيراد المواد الغذائية والمواشي واللحوم	1202
1,027,076	1,027,076	0	شركة حطين العالمية لصناعة الذهب و الفضة و المعادن الثمينة	1203
-980,814	1,021,799	2,002,613	شركة ابراج الذهبية للطلاء والمعاجن	1204
628,289	1,020,441	392,152	شركة الراسخة لاستيراد مواد البناء والمواد الصحية وملحقاتها	1205
705,353	1,018,310	312,957	شركة واحات العاصمة لإستيراد المواد الغذائية	1206
-2,601,158	1,015,588	3,616,746	شركة الباهرة لصناعة مواد البناء	1207
1,011,442	1,011,442	0	شركة الظفراء لاستيراد المعدات الطبية والمستلزمات الام والطفل	1208
533,872	1,011,037	477,165	مصنع الرواد لصناعة الالومنيوم وال p.v.c	1209
-238,737	1,006,198	1,244,935	شركة أغدية ليبيا لإستيراد المواشي واللحوم	1210
1,001,354	1,001,354	0	شركة الجسور لاستيراد الالات والمستلزمات والمعدات الزراعية	1211
1,000,550	1,000,550	0	شركة كابس لاستيراد المواد الخام	1212
1,000,000	1,000,000	0	شركة التقسيط المريح لاستيراد مواد البناء	1213
995,906	995,906	0	شركة أفاق الغد للصناعات الخشبية	1214
751,305	995,485	244,180	شركة سلفيوم لإستيراد المعدات الطبية	1215
990,215	990,215	0	شركة المدائن لصناعة البي في سي	1216
990,150	990,150	0	شركة المحراث الجديد لاستيراد الالات والمستلزمات الزراعية	1217

987,868	987,868	0	شركة بداية المعمار لاستيراد مواد البناء والمواد الصحية وملحقاتها	1218
976,473	976,473	0	شركة العارف لاستيراد الاجهزة والمواد الكهربائية والغير كهربائية وقطع غيارها والاجهزة الالكترونية ومل	1219
975,920	975,920	0	شركة هلال القمر لاستيراد الاجهزة الالكترونية والكهربائية والغير الكهربائية وقطع غيارها وملحقاتها	1220
972,125	972,125	0	مصنع الربيع لصناعة مواد التنظيف	1221
-763,195	971,005	1,734,200	شركة ليبيا الحره لاستيراد الموالات و الالات والمعدات الكهربائية وقطع غيارها	1222
971,000	971,000	0	شركة الرقم الاول لاستيراد الاجهزة الكهربائية والالكترونية	1223
-407,742	963,821	1,371,563	شركة الأطلس العالمية لاستيراد الادوية	1224
962,530	962,530	0	شركة الريان الفاخر لاستيراد المواد الغذائية	1225
962,481	962,481	0	شركة المتطورة لاستيراد الاجهزة الكهربائية وقطع غيارها	1226
960,184	960,184	0	شركة ريماس الدولية لاستيراد الذهب والفضة والمجوهرات والمعادن الثمينة	1227
956,043	956,043	0	شركة النسر لاستيراد الادوية والمعدات الطبية	1228
-60,291	953,319	1,013,610	شركة الانماء الحديد لصناعة الزجاج و الامونيوم والبي في سي	1229
949,274	949,274	0	شركة الميزان الذهبي الجديد لصناعة مواد البناء	1230
945,000	945,000	0	شركة طوبى لاستيراد وسائل النقل المختلفة وملحقاتها	1231
945,000	945,000	0	شركة العاصمة العالمية لاستيراد السيارات و قطع غيارها	1232
347,116	944,891	597,775	شركة الحائس لاستيراد الملابس والمنسوجات والمصنوعات الجلدية	1233
-16,058	943,442	959,500	شركة الفرداس لإستيراد المواد الغذائية	1234
-620,200	941,491	1,561,691	شركة ليبيا بيتنا لاستيراد مواد البناء والمواد الصحية وملحقاتها	1235
484,452	941,117	456,665	شركة بالحاج العالمية لصناعة الابواب والنوافذ ومستلزمات الديكور	1236
616,575	938,809	322,234	شركة أرغان لاستيراد الادوية والمستحضرات الطبية ومستلزمات الام والطفل	1237
-375,325	938,623	1,313,948	شركة قصر السدير لاستيراد السيراميك ومواد البناء	1238
938,183	938,183	0	شركة راسل للصناعات الغذائية	1239
699,449	930,979	231,530	شركة القسطاس لاستيراد المواد الغذائية والمواشي واللحوم	1240
-601,325	923,261	1,524,586	شركة الملكة الذهبية لاستيراد مستلزمات الأم والطفل	1241
631,337	920,651	289,314	مصنع النخيل للصناعات الغذائية	1242

-224,906	918,551	1,143,457	شركة أضواء أكاكوس لاستيراد المواد الغذائية	1243
639,048	913,626	274,578	شركة السميت لاستيراد الادوية والمعدات الطبية والمستحضرات الطبية ومستلزمات الام والطفل	1244
909,727	909,727	0	شركة الهندسية للخدمات و الاعمال الكهرو ميكانيكية	1245
903,582	903,582	0	شركة سنا لصناعة الأثاث الخشبي والمعدني بجميع أنواعها	1246
-1,364,121	903,488	2,267,609	شركة المجموعة الكونية لاستيراد المواد الغذائية والفواكه واللحوم والمواشي الحية	1247
902,968	902,968	0	شركة الريادة العالمية لاستيراد مواد البناء	1248
759,027	900,399	141,372	شركة الغزالة الليبية لاستيراد المواد الغذائية	1249
-702,220	900,218	1,602,438	مصنع المرسي لصناعة الأثاث المعدني	1250
893,304	893,304	0	شركة الريادة الدوائية لاستيراد المعدات الطبية و الادوية	1251
892,500	892,500	0	شركة الصداقة الراسخة لاستيراد الالات و المستلزمات الزراعية وقطع غيرها	1252
-403,000	892,000	1,295,000	شركة الضاحية للمطاحن والاعلاف	1253
691,522	888,931	197,409	شركة الساري لخدمات الاتصالات والتقنية	1254
-2,684,196	885,062	3,569,258	شركة الوادي لاستيراد مواد البناء والمواد الصحية	1255
881,833	881,833	0	شركة الرواد لاستيراد الملابس والمنسوجات والمصنوعات الجلدية	1256
880,393	880,393	0	شركة قصر المحمود لاستيراد المواد الغذائية والمواشي واللحوم	1257
529,601	879,485	349,884	شركة اعمار للصناعات الحديدية و الصاج المضلع	1258
873,305	873,305	0	شركة المتعالية للاتصالات والتقنية	1259
-316	872,624	872,940	شركة دنيا الصحة لاستيراد الادوية والمستحضرات الطبية ومستلزمات الام والطفل	1260
871,520	871,520	0	مصنع النهضة لصناعة الملابس	1261
870,842	870,842	0	شركة المنتج الاول لاستيراد المواشي واللحوم	1262
755,876	864,390	108,514	شركة الزاهية لاستيراد الأدوية و المعدات و المستحضرات الطبية ومستلزمات الام والطفل	1263
857,211	857,211	0	شركة الوطنية الدولية لاستيراد الادوية والمعدات الطبية والمستحضرات الطبية ومستلزمات الطبية	1264
680,111	856,541	176,430	شركة الخليج لاستيراد الملابس والمنسوجات والمصنوعات الجلدية	1265
853,538	853,538	0	شركة سايبس ليبيا لصناعة الطلاء المشتركة	1266
842,824	842,824	0	شركة المزن لاستيراد المواد الغذائية والمواشي واللحوم	1267

374,244	840,760	466,516	شركة أزكي لاستيراد وسائل النقل وملحقاتها	1268
694,471	839,471	145,000	شركة الهدي لصناعة الاكياس البلاستيكية ذات المسؤولية المحدودة	1269
838,629	838,629	0	شركة مناهل المعمار لاستيراد مواد البناء و المواد الصحية	1270
-1,700,968	835,442	2,536,410	شركة الوطنية المتحدة لإستيراد المواد الغذائية	1271
835,040	835,040	0	شركة الليبية الجديدة لصناعة المعادن	1272
834,716	834,716	0	شركة عالم القيادة لاستيراد وسائل النقل وملحقاتها	1273
305,007	832,120	527,113	شركة القوس العالمية لاستيراد وسائل النقل و ملحقاتها و الزيوت و الشحوم	1274
665,904	823,159	157,255	شركة الوكيل العالمية الاولى لاستيراد الادوية ومستلزمات الام والطفل والمعدات الطبية	1275
820,563	820,563	0	شركة المنارة الأولى للصناعات الحديدية	1276
518,387	820,406	302,019	شركة الهلال لاستيراد الاجهزة والمواد الكهربائية والغير كهربائية وقطع غيارها	1277
817,359	817,359	0	شركة نجمة بلادي لصناعة المونيوم وبي في سي والاكسسوارات	1278
595,276	812,969	217,693	شركة اريج الغذاء لاستيراد المواد الغذائية	1279
440,811	812,756	371,945	شركة المروج السامية لإستيراد الادوية والمستحضرات الطبية ومستلزمات الأم والطفل	1280
812,299	812,299	0	شركة افريقيا الجديدة الاولى لاستيراد المواد الغذائية والمواشي واللحوم	1281
-107,000	812,000	919,000	شركة واحة الغرب لاستيراد الاجهزة الالكترونية وأجهزة الهاتف وملحقاتها	1282
696,295	811,767	115,472	شركة التقدم للصناعات المعدنية والبلاستيكية	1283
-4,446,987	810,575	5,257,562	شركة روند لصناعة مواد البناء	1284
12,247	810,244	797,997	شركة المنارة الدوائية لاستيراد الأدوية والمستحضرات الطبية ومستلزمات الأم والطفل	1285
611,268	809,478	198,210	شركة ربوة الغرب لاستيراد المواد الغذائية	1286
72,677	806,902	734,225	شركة الرسالة لاستيراد المواد الغذائية	1287
33,187	801,787	768,600	شركة ألماس الجديد لاستيراد المواد الغذائية واللحوم والمواشي	1288
795,974	795,974	0	شركة الاوس لخدمات التقنية والحماية الأمنية	1289
383,000	791,337	408,337	شركة شمال افريقيا الدولية لاستيراد المولدات الكهربائية وقطع غيارها والمعدات الكهربائية والالكترونية	1290
56,637	790,700	734,063	شركة بن فرج لاستيراد الايظارات والنضائد المحدودة	1291
159,209	788,550	629,341	شركة باب افريقيا الجديدة للصناعات الغذائية	1292

-57,828	787,340	845,168	شركة المغاربية فارما لاستيراد الادوية والمستحضرات الطبية ومستلزمات الام والطفل	1293
-176,682	787,031	963,713	شركة سمنو لصناعة وتعبئة وتجهيز المواد الغذائية والبقوليات والمكسرات والبن ذات مسؤولية محدودة	1294
-10,194,509	786,435	10,980,944	شركة التحدي الصامد الاول للصناعات الغذائية	1295
-948,913	784,384	1,733,297	مصنع الصلب لصناعة الصباح المضلع	1296
-1,604,891	783,743	2,388,634	شركة الرؤية الرقمية لاستيراد المواد الغذائية والمواشي واللحوم	1297
468,500	782,500	314,000	شركة هافانا لتركيب وصيانة المنظومات بجميع انواعها	1298
780,302	780,302	0	شركة دنيا الصحة لاستيراد الادوية والأمصال واللقاحات البيطرية	1299
775,841	775,841	0	شركة زهرة المدينة الجديدة لاستيراد الادوية والمستحضرات الطبية ومستلزمات الام والطفل	1300
771,000	771,000	0	شركة المؤسس الراقي للصناعات الحديدية	1301
770,881	770,881	0	شركة شمال ليبيا لاستيراد المعدات النفطية	1302
307,111	764,762	457,651	شركة الديوان لأستيراد الادوية والمستحضرات الطبية ومستلزمات الإم والطفل	1303
487,770	764,670	276,900	شركة ثمار الجبل لاستيراد المواد الغذائية	1304
15,514	763,150	747,636	شركة الضيافة الليبية لصناعة المواد الغذائية والمشروبات	1305
299,141	761,641	462,500	شركة سواني للصناعات الغذائية	1306
759,768	759,768	0	شركة الحدائة الدولية لاستيراد وسائل النقل وقطع الغيار والاطارات والنضائد	1307
407,232	757,325	350,093	شركة دانبة الجديدة لاستيراد المواد الغذائية والمواشي واللحوم	1308
276,179	756,885	480,706	شركة الفوارس لاستيراد السيارات وقطع غيارها	1309
756,770	756,770	0	شركة فكتوريا لاستيراد المواد الغذائية	1310
-3,641,076	756,679	4,397,755	شركة هادريان لاستيراد السيارات وقطع غيارها	1311
755,146	755,146	0	شركة قبطان ليبيا لاستيراد المواد الغذائية و المواشي و اللحوم	1312
267,000	754,000	487,000	شركة مسك المدينة للسفر و السياحة	1313
544,612	753,376	208,764	مصنع القندوز لصناعة حصيرة الألمنيوم	1314
578,068	749,233	171,165	شركة الترياق الدوائية لاستيراد المعدات الطبية والادوية والمستحضرات الطبية ومستلزمات الام والطفل	1315
743,176	743,176	0	شركة الرؤية لصناعة المحركات وقطع غيارها	1316
71,682	741,793	670,111	شركة ميديكا لاستيراد الادوية والمستحضرات الطبية ومستلزمات الام والطفل	1317

203,862	741,475	537,613	شركة البندقية لاستيراد المواد الغذائية	1318
737,975	737,975	0	شركة الموعد الجديد لاستيراد المواد الغذائية	1319
727,157	727,157	0	شركة تقنية ليبيا للبرمجيات و تقنية المعلومات ذات المسؤولية المحدودة	1320
635,885	726,285	90,400	شركة الدقة الالية لاستيراد المواد الغذائية لمواشي و اللحوم	1321
406,759	724,519	317,760	شركة الانماء التضامنية لاستيراد مواد البناء	1322
-390,632	723,674	1,114,306	شركة الظفرة لاستيراد المواد الغذائية والمواشي واللحوم	1323
411,927	723,000	311,073	مصنع السرد لصناعة المربع الفارغ وتشريح المعادن	1324
-1,175,727	720,120	1,895,847	شركة العصور لاستيراد الملابس والمنسوجات والمصنوعات الجلدية	1325
271,095	719,861	448,766	شركة الاكليل لاستيراد مواد الزينة والخردوات ومواد التنظيف	1326
709,611	709,611	0	شركة رحمة لاستيراد وسائل النقل و ملحقاتها	1327
148,278	704,828	556,550	شركة التقنية الجديدة لاستيراد الادوية والمعدات الطبية ومستلزمات الام والطفل	1328
613,908	702,762	88,854	شركة الفهد الاسطوري لاستيراد المواد الغذائية والمواشي واللحوم	1329
617,100	702,100	85,000	شركة المزن لاستيراد الكبريت ومستلزماتة والولاعات	1330
576,751	701,918	125,167	شركة العمق للخدمات النفطية	1331
-613,699	701,850	1,315,549	شركة الانطلاقة الحرة الدائمة لاستيراد السيارات وقطع غيارها	1332
700,000	700,000	0	شركة النور الابيض لاستيراد الالات والمستلزمات الزراعية	1333
699,741	699,741	0	شركة النيازك الذهبية لاستيراد المواد الغذائية والمواشي واللحوم والفواكة الطازجة	1334
354,809	696,534	341,725	مصنع العصامي لصناعة الطلاء	1335
-267,304	694,325	961,629	شركة النخبة المضيئة لاستيراد مواد البناء و المواد الصحية و ملحقاتها	1336
692,244	692,244	0	شركة المداد لصناعة مواد البناء	1337
103,513	692,022	588,509	شركة يشفين الدولية لاستيراد الأدوية والامصال البيطرية	1338
691,732	691,732	0	شركة التوافق الدائم لإستيراد المواد الغذائية المساهمة	1339
130,808	689,535	558,727	شركة ليبيا العطاء لاستيراد المواد الغذائية	1340
470,646	688,298	217,652	شركة الرفيق الدائم لاستيراد السيارات وقطع غيارها	1341
687,120	687,120	0	شركة علامة الشرق لاستيراد المواد الغذائية والمواشي واللحوم	1342

685,421	685,421	0	شركة رنين الاول للاتصالات والتقنية	1343
68,778	685,397	616,619	شركة قصر المنارة لاستيراد الأثاث	1344
19,000	682,756	663,756	شركة الاطار لاستيراد وسائل النقل وملحقاتها	1345
-93,648	682,461	776,109	شركة القلعة لصناعة الصابون ومواد التنظيف	1346
681,522	681,522	0	شركة العلامة الوطنية للصناعات الغذائية	1347
667,750	667,750	0	شركة المستساغ لاستيراد مستلزمات الام و الطفل	1348
662,180	662,180	0	شركة الحكمة الاولى لاستيراد الاجهزة والمواد الكهربائية وغير الكهربائية وقطع غيارها	1349
-873,500	660,400	1,533,900	شركة اشبيلة الجديدة لاستيراد السيارات وقطع غيارها	1350
-195,678	660,057	855,735	شركة امان الغد لاستيراد المواد الغذائية والمواشي واللحوم	1351
131,152	657,868	526,716	شركة فاين لصناعة الاسفنج والصالونات	1352
-1,183,075	654,254	1,837,329	شركة النور الحديثة لاستيراد المواد الغذائية	1353
-1,781,771	650,026	2,431,797	شركة شبابيك العاصمة لاستيراد المواد الغذائية	1354
650,000	650,000	0	شركة البيادر الدولية لاستيراد الأعلاف والآلات والمستلزمات الزراعية وقطع غيارها	1355
518,844	648,067	129,223	شركة الاتحاد العربي لاستيراد الادوية والمعدات الطبية والمستحضرات الطبية ومستلزمات الام و الطفل	1356
449,524	645,942	196,418	شركة لازورد لاستيراد مواد البناء والمواد الصحية	1357
644,663	644,663	0	شركة حديد ليبيا الوطنية للصناعات الحديدية	1358
641,130	641,130	0	شركة الإنارة لاستيراد الأجهزة والمواد الكهربائية وغير الكهربائية وقطع غيارها والأجهزة الالكترونية وم	1359
-78,180	639,900	718,080	شركة البدر المضي لاستيراد المواد الغذائية والمواشي واللحوم	1360
633,586	633,586	0	شركة القطاعات الحديثة لصناعة الألمنيوم	1361
394,010	630,460	236,450	شركة ايتال لاستيراد الأجهزة والمواد الكهربائية وغير الكهربائية والالكترونية وملحقاتها وقطع غيارها	1362
240,070	630,320	390,250	شركة ساندرلا لاستيراد المواد الغذائية والمواشي واللحوم	1363
170,590	624,890	454,300	شركة العرجون لاستيراد المواد الغذائية والمواشي واللحوم	1364
460,637	614,503	153,866	شركة ادراك لاستيراد المواد الغذائية	1365
611,150	611,150	0	شركة تبستي الحديثة لاستيراد السيارات وقطع غيارها	1366
-142,611	607,665	750,276	شركة وادي النماء لاستيراد الآلات والمستلزمات الزراعية وقطع غيارها	1367

30,704	607,261	576,557	شركة الباقية لإستيراد الملابس والمنسوجات	1368
-3,348,627	606,500	3,955,127	شركة دارات لاستيراد المواد الغذائية والمواشي واللحوم	1369
438,555	602,430	163,875	شركة الغزالة لإستيراد مواد البناء والمواد الصحية وملحقاتها	1370
-1,370,844	601,608	1,972,452	شركة راما الدولية لاستيراد مواد البناء و المواد الصحية وملحقاتها	1371
598,042	598,042	0	شركة المناخ الشرقي لاستيراد المواد الغذائية	1372
594,000	594,000	0	شركة الوثام التجارية لاستيراد المواد الغذائية	1373
287,643	593,883	306,240	شركة راية النصر لاستيراد المواد الغذائية والفواكه الطازجة	1374
592,685	592,685	0	شركة الفتح الممين لصناعة الكراسيات والمنتجات الورقية المحدودة	1375
473,389	590,982	117,593	شركة الجوهره الليبية اللامعة لاستيراد مواد البناء والمواد الصحية وملحقاتها	1376
590,658	590,658	0	شركة أدوية ليبيا لاستيراد الأدوية والمعدات الطبية	1377
590,402	590,402	0	شركة مرجانة للصناعات الغذائية	1378
138,172	588,922	450,750	شركة شمس الغذاء لاستيراد المواد الغذائية والمواشي واللحوم	1379
85,410	588,825	503,415	شركة الليبية العصرية لاستيراد الأدوية والمعدات والمستحضرات الطبية ومستلزمات الأم والطفل	1380
587,890	587,890	0	شركة الخط المضيئ الجديد لاستيراد الاجهزة الالكترونية والكهربائية والكهرومنزلية وقطع غيارها	1381
153,502	587,764	434,262	شركة خط الاحلام لاستيراد المواد الغذائية	1382
587,114	587,114	0	شركة المجال الراقي لاستيراد اللحوم والمواشي الحية لغرض الذبح	1383
196,222	586,929	390,707	شركة المنصورة ليبيا للصناعات الغذائية	1384
163,680	583,680	420,000	مصنع بالحاج لصناعة مبردات السيارات	1385
575,643	575,643	0	شركة الخبير المعالج لاستيراد مواد البناء والمواد الصحية وملحقاتها	1386
573,037	573,037	0	شركة شموع الانشاءات و الصناعات لمعدنية	1387
572,342	572,342	0	شركة الضيافة الليبية الاولي لصناعة وتعبئة وتغليف المواد الغذائية	1388
-868,950	571,570	1,440,520	شركة الكرم لإستيراد السيارات وقطع غيارها	1389
-767,240	566,352	1,333,592	شركة المنار لاستيراد الالات والمستلزمات الزراعية المساهمة	1390
211,494	566,324	354,830	شركة ساحل الهنشير لاستيراد الأجهزة والمواد الكهربائية وغير الكهربائية وقطع غيارها	1391
420,113	566,320	146,207	شركة سلطان للصناعات الغذائية وتعبئة المياه والمشروبات	1392

-4,724,053	566,084	5,290,137	شركة التقنية للاتصالات و البيانات	1393
-14,231,261	564,000	14,795,261	شركة جنوب ليبيا لاستيراد الفواكه والخضروات والمواد الغذائية والمواشي واللحوم	1394
154,455	563,553	409,098	شركة البناء الراسخ لاستيراد مواد البناء والمواد الصحية وملحقاتها	1395
563,451	563,451	0	شركة أطيب مذاق للصناعات الغذائية و الاجبان ومشتقاتها	1396
-147,901	562,485	710,386	شركة نسمة لاستيراد منظومات تكييف الهواء والتدفئة	1397
561,000	561,000	0	شركة مجموعة الهواتف الذهبية لاستيراد الأجهزة الالكترونية والهاتف النقال	1398
-525,356	558,793	1,084,149	شركة الوادي الذهبي لاستيراد المواد الغذائية والفواكه الطازجة والمواشي	1399
-774,853	558,716	1,333,569	شركة العملاق الدولية لاستيراد مواد البناء و المواد الصحية وملحقاتها	1400
-717,895	558,622	1,276,517	شركة السنابل الخضراء لاستيراد المواد الغذائية	1401
-869,137	558,255	1,427,392	شركة النواة الاولى لإستيراد الاجهزة الكهربائية وغير الكهربائية وقطع غيارها	1402
556,830	556,830	0	شركة طريق النور لاستيراد مواد البناء والمواد الصحية وملحقاتها	1403
-625,252	555,230	1,180,482	شركة المثمرة لاستيراد المواد الغذائية	1404
163,555	554,295	390,740	شركة الميثال لاستيراد مواد البناء والمواد الصحية	1405
554,093	554,093	0	شركة الصداقة الراقية لاستيراد مواد البناء والمواد الصحية وملحقاتها	1406
552,244	552,244	0	شركة الفنية لصناعة الامونيوم	1407
551,250	551,250	0	شركة الامانة الصادقة لاستيراد المواد الغذائية والمواشي واللحوم	1408
550,363	550,363	0	شركة جوهرة الساحل الليبية لاستيراد المواد الغذائية و المواشي و اللحوم	1409
-368,023	548,694	916,717	شركة وهيبة وشركاؤه لاستيراد المواد الغذائية والمواشي واللحوم	1410
548,325	548,325	0	شركة الديار العربية لإستيراد مواد البناء والمواد الصحية وملحقاتها	1411
280,088	548,169	268,081	مصنع الاخوة لصناعة الأبواب والنوافذ من الألمنيوم	1412
200,663	548,016	347,353	شركة أطايب الزاد للصناعات الغذائية المساهمة	1413
14,911	545,914	531,003	شركة الليوث لاستيراد المواد الغذائية والمواشي واللحوم	1414
-11,360	544,926	556,286	شركة المثالي الحديث لاستيراد الاجهزة والمواد الكهربائية وغير الكهربائية وقطع غيارها	1415
542,500	542,500	0	شركة وادي الحياة لاستيراد وسائل النقل وملحقاتها	1416
-579,192	539,886	1,119,078	شركة التموين الوطني لصناعة المواد الغذائية	1417

538,019	538,019	0	شركة ليبيا المجد لاستيراد مواد التنظيف والخرداوات	1418
116,100	535,350	419,250	شركة مرمر ليبيا لاستيراد المواد الغذائية	1419
299,531	532,679	233,148	شركة سما ليبيا لصناعة الأعلاف	1420
532,634	532,634	0	شركة المصدر الاكيد لاستيراد المواد المنزلية والكهربائية والالكترونية	1421
525,000	525,000	0	شركة قبة الجبل لاستيراد مواد البناء	1422
524,372	524,372	0	شركة العلامة الرياضية لاستيراد المستلزمات الرياضية	1423
-136,805	523,500	660,305	شركة تاج العفة لاستيراد المواد الغذائية والسلع التموينية	1424
518,870	518,870	0	شركة ندي طرابلس للمواشي واللحوم والمواد الغذائية	1425
43,811	518,812	475,001	شركة المجد لاستيراد الاجهزة والمواد الكهربائية وغير الكهربائية وقطع غيرها	1426
-2,525,083	516,084	3,041,167	شركة التلال لاستيراد الآلات والمستلزمات الزراعية وقطع غيرها	1427
515,084	515,084	0	شركة تيبستي الأولى لاستيراد المواد الغذائية	1428
513,841	513,841	0	شركة بناء الغد لاستيراد مواد البناء والمواد الصحية وملحقاتها	1429
-70,909	513,114	584,023	شركة الضيافة الليبية لاستيراد المواد الغذائية	1430
-253,757	512,128	765,885	شركة الشذى لاستيراد الادوية والمعدات الطبية	1431
-281,103	508,725	789,828	شركة المقدام للصناعات الحديدية	1432
505,800	505,800	0	شركة جبال كردفان لاستيراد المواد الغذائية واللحوم والمواشي	1433
501,905	501,905	0	شركة الانيس لاستيراد مواد الزينة	1434
500,776	500,776	0	شركة الصافنات الأصلية لاستيراد وسائل النقل وملحقاتها	1435
500,000	500,000	0	شركة مديرتينيان للملاحة	1436
-89,326	499,924	589,250	شركة خزفية لاستيراد المواد البناء والمواد الصحية	1437
138,484	499,080	360,596	شركة التسامي لاستيراد الادوية والمعدات والمستحضرات الطبية ومستلزمات الام والطفل	1438
283,226	499,020	215,794	شركة مرمر ليبيا الأولى لاستيراد مواد البناء والصحية وملحقاتها	1439
498,693	498,693	0	الشركة الليبية الحرة للخدمات الطبية	1440
497,750	497,750	0	شركة ايتال الدولية لاستيراد مواد البناء والمواد الصحية وملحقاتها	1441
-78,702	497,544	576,246	شركة الكناري للادوية والمستحضرات الدوائية البيطرية	1442

199,093	496,650	297,557	شركة نظم التكنولوجيا الحديثة لخدمات الحاسب الالى وتقنية المعلومات	1443
-1,673,368	494,187	2,167,555	شركة الكوادر العالمية لاستيراد المواشي واللحوم والمواد الغذائية والفواكه والخضروات	1444
-1,877,650	490,780	2,368,430	شركة المصدر العالمية لاستيراد المواد الغذائية	1445
488,000	488,000	0	شركة اعالي المتوسط للتوكيلات الملاحية	1446
105,069	487,094	382,025	شركة تعمير المباني لاستيراد مواد البناء والمواد الصحية وملحقاتها	1447
486,710	486,710	0	شركة اللامعة لاستيراد الادوية و المعدات الطبية ومستلزمات الاسنان	1448
486,213	486,213	0	شركة الابرام لاستيراد المواد الغذائية	1449
486,102	486,102	0	شركة الهودج العالي لاستيراد المستحضرات الطبية	1450
-1,121,127	486,000	1,607,127	مصنع المستقبل للصناعات البلاستيكية	1451
484,618	484,618	0	شركة دار الخبرة لاستيراد الاجهزة والمواد الكهربائية وغير الكهربائية وقطع غيارها والاجهزة الالكترونية	1452
249,012	482,176	233,164	شركة نوي النخلة لاستيراد المواد الغذائية واللحوم ومشتقات الالبان	1453
-1,574,623	481,130	2,055,753	شركة بروفيبي البحر المتوسط لصناعة الاعلاف	1454
228,500	480,000	251,500	شركة الأولى الحديثه لاستيراد الأجهزة الالكترونية وملحقاتها	1455
373,754	475,841	102,087	مصنع السرايا لصناعة الابواب و النوافد من الالومنيوم	1456
474,162	474,162	0	شركة الممتاز للتوكيلات الملاحية	1457
270,150	473,700	203,550	شركة طيف الوفاء لاستيراد المواد الغذائية	1458
472,608	472,608	0	شركة الحديثة المتميزة لطحن البن و الحبوب	1459
471,349	471,349	0	شركة الرحبة لاستيراد المواد الغذائية	1460
-48,141	468,287	516,428	شركة لبن العالمية لاستيراد المواد الغذائية	1461
99,851	467,806	367,955	شركة نور الشرق لاستيراد المواد الغذائية والمواشي واللحوم	1462
466,900	466,900	0	شركة الندود الحديثة لصناعة الاجهزة والمواد الكهربائية الالكترونية	1463
-235,561	464,276	699,837	شركه دادس للمطاحن والاعلاف ومضارب الارز	1464
463,060	463,060	0	شركة اعمار المدن لصناعة مواد البناء والطوب الاسمتى	1465
-11,655	461,180	472,835	شركة بريق العصر الدولية لاستيراد مواد البناء والصحية وملحقاتها	1466
256,589	458,649	202,060	شركة الشركة الليبية العالمية الاولى للمقاولات العامة والاستثمار العقاري	1467

458,500	458,500	0	شركة الاميرال لاستيراد مواد التنظيف والزينة والخردوات	1468
-419,177	458,159	877,336	شركة هاي تي العالمية لإستيراد الادوية والمعدات والمستلزمات الطبية	1469
303,818	457,855	154,037	شركة الفتح الذهبية للصناعات الكهربائية	1470
158,220	457,800	299,580	شركة المضي لاستيراد المواد المنزلية والكهربائية	1471
457,080	457,080	0	مصنع الدرد في لصناعة الصاج المضلع	1472
455,685	455,685	0	شركة زهرة الاكليل لاستيراد المعدات الطبية والادوية والمستحضرات الطبية ومستلزمات الام والطفل	1473
455,486	455,486	0	شركة التوفيقية الليبية لاستيراد وسائل النقل المختلفة وملحقاتها	1474
-3,045,000	455,000	3,500,000	شركة الاتحاد العربي لصناعة الاعلاف وطحن الحبوب	1475
320,223	454,120	133,897	شركه المصدر الامين لأستيراد وسائل النقل وملحقاتها	1476
451,484	451,484	0	الشركة الليبية للتطوير في مجالات النفطية	1477
449,966	449,966	0	شركة عرار وشركائه لإستيراد المواد الغذائية	1478
448,561	448,561	0	شركة الملاعب الجديدة لاستيراد المعدات والأدوات الرياضية	1479
-2,309,964	448,318	2,758,282	شركة نوران الدولية الاولى لاستيراد الادوية والمعدات الطبية	1480
447,480	447,480	0	شركة جومانا للصناعات البلاستيكية والأكياس	1481
446,085	446,085	0	شركة التقاطع لاستيراد الأجهزة الكهربائية و الالكترونية	1482
-1,245,978	442,222	1,688,200	شركة حقول الغذاء لإستيراد المواشي واللحوم	1483
441,450	441,450	0	مصنع العين للصناعات البلاستيكية	1484
319,748	438,818	119,070	شركة مجموعة الصنوبر الجديدة لاستيراد المواد الغذائية والمواشي و اللحوم	1485
438,188	438,188	0	شركة بابل الجديدة للصناعات البلاستيكية	1486
-3,752,142	433,558	4,185,700	شركة الموجة العالية لاستيراد اجهزة الحاسب الالي و ملحقاته الالكترونية	1487
433,000	433,000	0	شركة رونق ليبيا لاستيراد المعدات الطبية والادوية والمستلزمات الطبية	1488
-3,089,485	432,632	3,522,117	شركة الطازج لاستيراد المواد الغذائية و المواشي و اللحوم	1489
432,000	432,000	0	شركة الخط الذهبي لصناعة المواسير والخزانات البلاستيكية	1490
428,123	428,123	0	شركة الاطار الحديث لاستيراد السيارات وقطع غيارها	1491
427,963	427,963	0	شركة الشروق العالمية لاستيراد المواد الغذائية و المواشي و اللحوم	1492

427,752	427,752	0	شركة صمود الابراج لاستيراد مواد البناء والمواد الصحية وملحقاتها	1493
-470,874	426,306	897,180	شركة اتحاد الازياء لاستيراد الملابس والمصنوعات والخردوات الجلدية	1494
422,140	422,140	0	شركة ايلان لاستيراد الآلات والمعدات الثقيلة ومستلزماتها وقطع غيارها	1495
418,694	418,694	0	شركة المكعب لتنظيم المعلومات	1496
416,683	416,683	0	شركة ريماس الرائد لاستيراد مواد البناء والمواد الصحية وملحقاتها	1497
65,064	415,768	350,704	شركة الصفاء الكامل لصناعة الألمنيوم والبي في سي وملحقاتها	1498
-711,991	415,763	1,127,754	شركة الافق لاستيراد المعدات الطبية والادوية والمستحضرات الطبية ومستلزمات الام والطفل	1499
48,079	413,804	365,725	شركة التطوير لصناعة الأبواب والنوافذ من البي في سي والألمنيوم	1500
224,324	412,516	188,192	شركة النور الاولى للصناعات الغذائية	1501
-8,677,830	411,750	9,089,580	شركة الافضلية الدائمة لاستيراد المواد الغذائية والمواشي واللحوم	1502
410,850	410,850	0	شركة نوران الجديدة لاستيراد المواد الغذائية	1503
410,329	410,329	0	شركة بدر السماء لاستيراد المواد الغذائية والفواكه والمواشي واللحوم	1504
-536,310	409,690	946,000	شركة الجود الدولية الحديثة لاستيراد المواد الغذائية والمواشي واللحوم	1505
286,970	409,530	122,560	شركة اليقين المميز لاستيراد المواد الغذائية والمواشي واللحوم	1506
-91,572	408,766	500,338	شركة الامبراطور الزراعي لاستيراد الآلات والمستلزمات الزراعية ذات المسؤولية المحدودة	1507
408,300	408,300	0	شركة مظلة الغذاء لاستيراد المواد الغذائية و المواشي واللحوم	1508
12,757	408,043	395,286	شركة الحقول الخضراء لإستيراد المعدات والمستلزمات الزراعية المساهمة	1509
277,556	407,628	130,072	شركة اساس العالمية لاستيراد مواد الزينة والخردوات ومواد التنظيف	1510
364,285	406,915	42,630	شركة الاجنحة الاولى لاستيراد المواد الغذائية والمواشي واللحوم	1511
266,390	404,941	138,551	شركة بصريات طرابلس لاستيراد البصريات وملحقاتها	1512
404,182	404,182	0	شركة مجموعة مطلع الفجر لاستيراد الاجهزة والمواد الكهربائية وغير الكهربائية وقطع غيارها والاجهزة الال	1513
24,322	401,598	377,276	شركة المسار المتحد لإستيراد وسائل النقل و ملحقاتها	1514
398,920	398,920	0	شركة العطاء المتواصل لصناعة الاثاث والاسفنج	1515
-1,207,270	397,163	1,604,433	شركة بيت الازدهار لصناعة الاثاث والمطابخ	1516
397,125	397,125	0	شركة أجواء للسفر والسياحة	1517

153,933	396,483	242,550	شركة اكسير الصحة لاستيراد الادوية والمعدات الطبية	1518
-1,790,674	394,296	2,184,970	شركة الهوجار لاستيراد مواد البناء و المواد الصحية و ملحقاتها	1519
393,850	393,850	0	شركة العنكبوت الليبي لتقنية المعلومات	1520
-50,673	393,330	444,003	شركة ليببتوس لاستيراد المواد المتزلية والكهربائية	1521
391,180	391,180	0	شركة المساندة الليبية لاستيراد وسائل النقل وملحقاتها	1522
390,000	390,000	0	شركة واحة الطب لاستيراد المعدات الطبية	1523
12,250	387,720	375,470	شركة المرفأ الاستيراد معدات الصيد البحري	1524
-1,079,400	387,000	1,466,400	شركة روعة الصناعية لصناعة الصابون ومواد التنظيف	1525
267,643	386,927	119,284	شركة طمطوم لاستيراد الأجهزة والمواد الكهربائية و غير الكهربائية وقطع غيارها	1526
-556,740	382,885	939,625	شركة سلطنة لإستيراد المواد الغذائية والمواشي واللحوم	1527
-267,514	381,957	649,471	شركة العنقوان لإستيراد المواد الغذائية والمواشي واللحوم	1528
25,300	380,800	355,500	شركة المدى لنقل الركاب	1529
315,588	380,147	64,559	شركة الهمة لاستيراد الادوية والمعدات الطبية	1530
378,015	378,015	0	شركة لؤلؤة الابداع الطبي لاستيراد الادوية والمعدات الطبية ومستلزمات الام والطفل	1531
377,892	377,892	0	شركة التاج الليبي لاستيراد المواد الغذائية	1532
377,838	377,838	0	شركة البناء اليقين لاستيراد الأجهزة والمواد الكهربائية وغير الكهربائية وقطع غيارها والأجهزة الالكترو	1533
375,194	375,194	0	شركة القطوف الخضراء لاستيراد الالات والمستلزمات الزراعية	1534
373,575	373,575	0	شركة النعيم للمطاحن والاعلاف والحبوب	1535
372,800	372,800	0	شركة الكوادر لاستيراد مواد البناء و مواد الصحية وملحقاتها التابعة لشركة البستان القابضة	1536
372,544	372,544	0	شركة تينيري الدولية للنفط والغاز	1537
-125,521	371,178	496,699	شركة الطفل الجديد لإستيراد الادوية والمستحضرات الطبية ومستلزمات الم والطفل	1538
370,278	370,278	0	شركة القلثة للصناعات الهندسية	1539
-1,261,919	369,791	1,631,710	شركة السويدي اليكتريك انتر ناشيونال بيزنس الامارتية	1540
369,724	369,724	0	شركة الملاك الجديد لاستيراد المواد الغذائية والفواكه الطازجة والخضروات والمواشي واللحوم	1541
287,333	367,133	79,800	شركة سيما المميزة لاستيراد المواد الغذائية و المواشي و اللحوم	1542

366,408	366,408	0	شركة الطيور المهاجرة لاستيراد المواد الغذائية	1543
-2,142,685	366,150	2,508,835	شركة النجمة الفضية لاستيراد وسائل النقل و ملحقاتها التابعة لشركة مجموعة النجوم القابضة	1544
-254,557	365,616	620,173	شركة الراية للانتاج الزراعي	1545
364,762	364,762	0	شركة المجرة الوطنية للمطاحن و الاعلاف ومضارب الارز	1546
-6,532,470	363,381	6,895,851	شركة المشاتل العالمية لاستيراد الأدوية والمستحضرات الطبية ومستلزمات الأم والطفل	1547
212,727	362,270	149,543	شركة النبراس الاستيراد الالات والمستلزمات الزراعية وقطع غيارها	1548
361,816	361,816	0	شركة الحزام الزراعي لاستيراد الالات والمستلزمات الزراعية وقطع غيارها	1549
361,611	361,611	0	شركة الإسراء الحديثة لاستيراد المواد الغذائية والمواشي واللحوم	1550
361,534	361,534	0	شركة زهرة البيت لاستيراد الاثاث	1551
-442,800	360,150	802,950	شركة الاصاله الرائعة لإستيراد الأثاث	1552
360,000	360,000	0	شركة اليمامة العالمية الاولى لاستيراد المواد الغذائية والمواشي واللحوم	1553
268,626	359,226	90,600	شركة البشرى لاستيراد المعدات الطبية ومستلزمات الطبية	1554
358,005	358,005	0	شركة الاخوة لاستيراد وسائل النقل وقطع غيارها	1555
-360,362	357,298	717,660	شركة جبل النور لاستيراد الملابس والمنسوجات والمصنوعات الجلدية	1556
357,129	357,129	0	شركة صولة لاستيراد المضخات والمعدات الزراعية	1557
161,863	356,277	194,414	شركة أزاريا لصناعة الأثاث والديكورات والمكاتب المختلفة دات المسئولية المحدودة	1558
349,674	349,674	0	شركة التنمية الحديثة لصناعة الواح البي في سي والبروقيل والمواسير	1559
349,398	349,398	0	شركة الياسمين الدولية لاستيراد المواد الغذائية	1560
348,933	348,933	0	شركة الإخوة المتحدون لاستيراد المواد والمعدات المنزلية والاجهزة والمواد الكهربائية	1561
348,000	348,000	0	شركة كريستال الجبل للصناعات الغذائية والمطاحن ومضارب وتكرير الزيوت	1562
14,659	347,197	332,538	شركة التنمية لاستيراد مواد البناء	1563
346,410	346,410	0	شركة الاتقان لصناعة الكرتون والتغليف	1564
345,600	345,600	0	شركة وفيرة الغذاء لاستيراد المواد الغذائية	1565
345,247	345,247	0	شركة المتطور الجديد لاستيراد مواد البناء والمواد الصحية وملحقاتها	1566
-12,397,753	341,250	12,739,003	شركة منارة الساحل لاستيراد المواد الغذائية	1567

104,130	340,969	236,839	شركة العقلة لتصنيع الألمونيوم	1568
201,279	340,700	139,421	مصنع الاتحاد العربي لصناعة الابواب والنوافذ من الألمنيوم	1569
122,578	339,938	217,360	شركة غوط سان فاز للصناعات الغذائية	1570
16,577	338,717	322,140	شركة الاختيار الجميل لإستيراد مواد الزينة والخردوات	1571
336,000	336,000	0	شركة المحبة للامن والسلامة	1572
334,156	334,156	0	شركة راكان المتوسط لاستيراد المواد الغذائية ذات المسؤولية المحدودة	1573
334,100	334,100	0	شركة المسار الحديث لاستيراد الآلات والمعدات الثقيلة ومستلزماتها وقطع غيارها وتجهيزات المصانع والورش	1574
333,000	333,000	0	شركة المتحد للصناعات الكيماوية	1575
48,937	330,669	281,732	شركة أطلس الدولية لاستيراد وسائل النقل وملحقاتها	1576
130,000	330,000	200,000	شركة المهري السريع لنقل البضائع المحدودة	1577
329,386	329,386	0	شركة نجوم بالحاج لأستيراد الآلات و المعدات الثقيلة و مستلزماتها و قطع غيارها و معدات و تجهيزات	1578
238,430	328,113	89,683	شركة الاطوار الاستيراد المنظومات الكهربائية	1579
326,846	326,846	0	شركة كنوز ليبيا لاستيراد مواد التنظيف	1580
326,250	326,250	0	مصنع الودان لصناعة الصاج المضلع	1581
-62,441	324,289	386,730	شركة دانوب لاستيراد الادوية والمستحضرات الطبية ومستلزمات الام والطفل	1582
72,804	322,248	249,444	شركة السلامة المهنية للمعدات السلامة وتجهيزات الطرق والبيئة	1583
41,670	320,778	279,108	شركة الديار الدولية لاستيراد المواد الغذائية	1584
-306,034	319,200	625,234	شركة رحاب المدينة الفاضلة لاستيراد المواد الغذائية والمواشي واللحوم	1585
-400,795	317,326	718,121	شركة الاجنحة المتألقة لاستيراد الاجهزة والمواد الكهربائية وغير الكهربائية وقطع غيارها والأجهزة الإلك	1586
316,800	316,800	0	شركة الامتياز الدائم لصناعة الاسفنج	1587
315,121	315,121	0	شركة ابيات المتوسط لاستيراد مواد البناء والمواد الصحية وملحقاتها	1588
219,374	313,144	93,770	شركة جبال الصفوة لاستيراد مواد البناء والمواد الصحية وملحقاتها	1589
138,492	309,639	171,147	شركة الفارس الدولي لاستيراد المواد الغذائية والمواشي واللحوم	1590
119,858	309,019	189,161	شركة عين الحقيقة لاستيراد المواد الغذائية	1591
-794,097	308,865	1,102,962	شركة الوصية لاستيراد المواد الغذائية	1592

195,361	307,850	112,489	شركة الرفافة لاستيراد مواد البناء والمواد الصحية	1593
306,900	306,900	0	شركة الصانع لصناعة المواسير	1594
306,500	306,500	0	شركة الرفاه الطبي لاستيراد المستلزمات والمعدات الطبية	1595
257,040	305,720	48,680	شركة العالمية الحديثة لإستيراد الأدوية والمعدات الطبية	1596
-231,847	305,164	537,011	شركة زاد الاصيل لاستيراد المواد الغذائية	1597
304,769	304,769	0	شركة الشمالية لاستيراد الملابس والمنسوجات والمصنوعات الجلدية	1598
-1,441,125	304,500	1,745,625	شركة الضيافة ليبيا لإستيراد الأجهزة الإلكترونية والكهربائية	1599
303,865	303,865	0	شركة داري التجارية الاستيراد وسائل النقل وملحقاتها	1600
-67,200	301,200	368,400	شركة اليقين الدولي لاستيراد المواد الغذائية والمواشي واللحوم	1601
300,001	300,001	0	شركة مجموعة الهدف الطبية لاستيراد الادوية والمعدات الطبية	1602
-1,095,000	300,000	1,395,000	شركة الفضائيات لاستيراد الاجهزة الالكترونية	1603
299,027	299,027	0	شركة المرجان الدولية لاستيراد المواد الغذائية	1604
55,486	298,674	243,188	شركة زحل الجديدة لاستيراد وسائل النقل وملحقاتها	1605
293,833	293,833	0	شركة الميسم الدولية لاستيراد الملابس والمنسوجات والمصنوعات الجلدية	1606
290,755	290,755	0	شركة بريق الادوية لاستيراد الأدوية والمعدات الطبية	1607
-74,678	288,299	362,977	شركة ازدو لاستيراد المعدات الطبية والأدوية والمتحضرات الطبية ومستلزمات الأم والطفل	1608
287,806	287,806	0	شركة الايثار الجديد لاستيراد المواد الغذائية والمواشي واللحوم	1609
161,789	286,520	124,731	مصنع راما للصناعات الهندسية من الالمنيوم من البي في سي	1610
283,500	283,500	0	شركة السلامة لصناعة الهناقر والصاج المضلع	1611
-87,344	282,766	370,110	شركة زهرة الفردوس لاستيراد المواد الغذائية	1612
280,961	280,961	0	شركة قروب زين لاستيراد الأجهزة والمواد الكهربائية	1613
-85,011	280,395	365,406	شركة المجد لاستيراد وسائل النقل وملحقاتها	1614
-5,696	277,131	282,827	شركة قصر الخليل لاستيراد الأجهزة والمواد الكهربائية وغير الكهربائية والأجهزة الإلكترونية وقطع غيارها	1615
274,513	274,513	0	شركة الوسيط الليبي لصناعة المواد الغذائية	1616
273,627	273,627	0	شركة الاتحاد الرائدة لاستيراد الاثاث	1617

271,642	271,642	0	شركة دلتا المتحدة الاولى لاستيراد الادوية والمستحضرات الطبية ومستلزمات الام والطفل	1618
-149,721	270,498	420,219	شركة بالحاج العالمية لصناعة المبردات	1619
139,054	270,154	131,100	شركة اسد الثغور للصناعات الغذائية وطحن الحبوب	1620
269,927	269,927	0	شركة بوليميرات لاستيراد المواد الخام	1621
269,183	269,183	0	شركة الخليج لاستيراد وسائل النقل وملحقاتها	1622
268,264	268,264	0	شركة كرزاز لاستيراد مواد البناء والصحية	1623
268,028	268,028	0	شركة الأداء العالي لاستيراد مواد البناء	1624
-1,079,031	268,000	1,347,031	شركة نور الامانة لاستيراد الادوية والمستلزمات	1625
265,889	265,889	0	شركة الريادة لاستيراد المستلزمات الزراعية	1626
44,000	265,100	221,100	شركة البحرية لإستيراد المواد الغذائية	1627
-242,598	262,550	505,148	شركة القندوز لصناعة الأثاث و الأبواب و النوافد و ملحقاتها	1628
37,960	261,877	223,917	شركة الندي لصناعة الالبان و مشتقاتها	1629
58,828	261,301	202,473	شركة التفوق الزاهر لإستيراد وسائل النقل وملحقاتها	1630
92,420	260,993	168,573	شركة المختار للتأمين المساهمة	1631
-55,600	260,115	315,715	شركة سيرين الطبية لاستيراد المعدات الطبية ومستلزمات الام والطفل	1632
259,680	259,680	0	شركة معمار ليبيا الدولية للمقاولات العامة والاستثمار العقاري	1633
259,584	259,584	0	مطحن فتحي علي محمد القريبي	1634
187,547	258,758	71,211	شركة صحتك الدوائية لاستيراد المعدات الطبية والأدوية والمستحضرات الطبية ومستلزمات الام والطفل	1635
257,860	257,860	0	شركة السيول لاستيراد الآلات والمستلزمات الزراعية وقطع غيارها	1636
255,725	255,725	0	شركة قمة مزايا للصناعات البلاستيكية	1637
255,719	255,719	0	شركة ديسان الدولية لاستيراد المواد الغذائية والمواشي و اللحوم	1638
253,979	253,979	0	شركة ابواب المستقبل لاستيراد مواد البناء	1639
-564,179	250,530	814,709	شركة الساقى لتعبئة وتغليف المياه و الزيوت و المشروبات وكافة المواد الغذائية	1640
250,077	250,077	0	شركة إيلاف الدولية لبيع وتوزيع المواد المنزلية والاكسسوارات والملابس والمنسوجات والعطور	1641
250,000	250,000	0	شركة السهم للنقل العام المساهمة	1642

67,211	249,931	182,720	شركة طرابلس لانتاج الاعلاف الحيوانية	1643
248,227	248,227	0	شركة فلادلفيا المتحدة لاستيراد المواد الغذائية والمواشي والفواكه	1644
247,329	247,329	0	شركة البديل الاخر لاستيراد معدات وتجهيزات المصانع والورش ومستلزماتها	1645
247,082	247,082	0	شركة القرية لاستيراد المواد الغذائية	1646
-40,482	246,536	287,018	شركة المصدر الوحيد لاستيراد الملابس والمنسوجات و المصنوعات الجلدية	1647
160,875	246,453	85,578	شركة الغذاء الافضل لاستيراد المواد الغذائية ذات المسؤولية المحدودة	1648
12,695	245,259	232,564	شركة ادرار اكاكوس لإستيراد الآلات و المعدات الثقيلة ذات المسؤولية المحدودة	1649
-60,757	244,120	304,877	شركة المختصة لإستيراد المعدات والمستلزمات الطبية	1650
-111,979	242,976	354,955	شركة الشهور لاستيراد مواد البناء	1651
239,460	239,460	0	شركة مياس لاستيراد وسائل النقل المختلفة و ملحقاتها	1652
239,100	239,100	0	شركه الشهاب المضيئ للمشغولات المعدنية	1653
239,064	239,064	0	شركة الافضل الذهبي لاستيراد مواد ابناء والمواد الصحية	1654
114,471	235,680	121,209	شركة بئر حزاو لاستيراد المواد الغذائية والمواشي واللحوم	1655
234,100	234,100	0	شركة المتاع لاستيراد الأعلاف والحبوب ومستلزمات المطاحن	1656
234,015	234,015	0	شركة العمران الساطع لاستيراد المواد الخام	1657
231,530	231,530	0	شركة جنوب المتوسط الاعمال الكهروميكانيكية	1658
20,389	231,507	211,118	شركة كرم الضيافة الليبية للصناعات الغذائية والحلويات	1659
-52,195	231,027	283,222	شركة كلين الدولية لإستيراد مواد الزينة والخردوات ومواد التنظيف	1660
230,736	230,736	0	شركة زمزم لاستيراد الادوية ةالمعدات الطبية	1661
229,750	229,750	0	شركة المستقبل الراسخ لاستيراد المواد الغذائية	1662
20,823	229,355	208,532	شركة الوقت الذهبي لاستيراد الساعات ومكملاتها	1663
228,000	228,000	0	شركة الاراضي الخصبة لاستيراد الآلات والمستلزمات الزراعية	1664
226,135	226,135	0	شركة الدلتا لصناعة مواد التنظيف	1665
156,810	226,041	69,231	شركة الربيع الاولى لاستيراد الادوية والمعدات الطبية	1666
225,355	225,355	0	شركة الشرق الاوسط لاستيراد مواد البناء ومستلزماتها	1667

142,857	224,357	81,500	شركة سنابل الزهراء لإستيراد معدات الحظائر و المستلزمات الزراعية	1668
14,693	224,348	209,655	شركة اسلاك لاستيراد الاجهزة والمواد الكهربائية وغير الكهربائية والمنزلية وقطع غيارها	1669
224,018	224,018	0	شركة السادة المتميزون للصناعات الغذائية	1670
93,220	220,901	127,681	شركة أضواء الكريستال لاستيراد الأجهزة والمواد الكهربائية وغير الكهربائية وقطع غيارها	1671
-9,287,454	220,000	9,507,454	شركة جلوبال لصناعة مواد البناء والطلاء والمعاجين والبلاستيك والمواد الخام	1672
-1,565,250	220,000	1,785,250	مصنع حمودة لصناعة الصاج المضلع	1673
-448,332	219,976	668,308	شركة الإنارة البيضاء لاستيراد الأجهزة والمواد الكهربائية وقطع غيارها و الاجهزة الالكترونية وملحقاتها	1674
40,074	218,093	178,019	شركة دائمة الريادة لاستيراد المعدات والمستلزمات الطبية حسب الفئة رقم 2	1675
217,889	217,889	0	شركة السنبل الرفيعة لاستيراد المستلزمات الزراعية	1676
73,476	217,452	143,976	شركة فراسين لاستيراد المواد الغذائية	1677
217,350	217,350	0	شركة صدي المراعي لاستيراد المواد الغذائية	1678
216,525	216,525	0	شركة الاعمار العريق لاستيراد مواد البناء والمواد الصحية وملحقاتها	1679
212,664	212,664	0	شركة الراية لاستيراد المختبرات والمعامل الطبية	1680
212,302	212,302	0	شركة الشط لاستيراد مواد البناء والمواد الصحية وملحقاتها	1681
211,850	211,850	0	شركة الخير الواعيد لعصر وتعبئة زيت الزيتون	1682
211,618	211,618	0	شركة الضياء اللامع للخدمات النفطية	1683
210,576	210,576	0	شركة الافضل العالمي للمقاولات العامة والاستثمار العقاري	1684
210,000	210,000	0	شركة لمة الاخوة لاستيراد المواد الغذائية	1685
209,813	209,813	0	شركة القمة اللامعة لاستيراد مواد البناء و المواد الصحية وملحقاتها	1686
-205,216	208,378	413,594	شركة المودة الحديثة لاستيراد الاجهزة والمواد الكهربائية وغير الكهربائية وقطع غيارها	1687
206,231	206,231	0	شركة تمام لاستيراد الملابس والمنسوجات والمصنوعات الجلدية ذات المسؤولية المحدودة	1688
126,153	204,735	78,582	شركة الحديثة لاستيراد المواد الغذائية	1689
204,340	204,340	0	شركة الرائد الحديث لاستيراد وسائل النقل وملحقاتها	1690
203,618	203,618	0	شركة بريما تكس لصناعة الاسفنج الصناعي والمراتب	1691
203,098	203,098	0	شركة ماي بيرفيوم لاستيراد مواد الزينة والخردوات و مواد التنظيف	1692

-1,904	202,647	204,551	شركة الشاطئ لنظم المعلومات	1693
-151,762	202,525	354,287	شركة زين الجواهر لاستيراد المواد الغذائية	1694
-3,135,135	201,152	3,336,287	شركة الشفاء العافي لاستيراد المعدات و المستلزمات الزراعية	1695
-15,836	200,831	216,667	مصنع المتخصص لصناعة الابواب و النوافذ من الالمنيوم و البني في سي	1696
-332,990	200,200	533,190	شركة اسيا لاستيراد الادوية و المعدات الطبية	1697
200,200	200,200	0	شركة راما للصناعات البلاستيكية	1698
200,000	200,000	0	شركة الوثاقون المتميزون لاستيراد الاجهزة و المواد الكهربائية و قطع غيارها	1699
200,000	200,000	0	شركة الثريا لاستيراد مواد البناء و المواد الصحية و ملحقاتها	1700
198,450	198,450	0	شركة الزيتونة الطبية لإستيراد المواد الغذائية و المواشي و اللحوم	1701
197,677	197,677	0	شركة اكسير العالم لاستيراد المعدات الطبية و الادوية و المستحضرات الطبية و مستلزمات الام و الطفل	1702
-1,422,253	196,916	1,619,169	شركة قوت اليوم لصناعة المواد الغذائية	1703
195,800	195,800	0	مصنع توباكتس لصناعة الاسفنج	1704
-304,757	195,044	499,801	شركة شمس الخليج لاستيراد المعدات الطبية	1705
194,853	194,853	0	شركة جسر افريقيا لاستيراد المعدات و المستلزمات الزراعية	1706
-3,769	194,589	198,358	شركة البسمة الطبية لاستيراد المعدات الطبية و الادوية و المستحضرات الطبية و مستلزمات الام و الطفل	1707
99,738	194,492	94,754	شركة أكاكوس ليبيا للخدمات الكهروميكانيكية	1708
193,746	193,746	0	شركة المرجان لصناعة مواد التعبئة و التغليف	1709
-95,470	192,758	288,228	شركة عنابة الدولية لاستيراد المواد الغذائية و المواشي و اللحوم	1710
-4,087	192,601	196,688	شركة شروق مصراتة لصناعة الهياكل المعدنية و البيوت الجاهزة المتنقلة	1711
62,032	192,540	130,508	محطة المراعي للدواجن و الامهات	1712
188,700	188,700	0	شركة دلاص لاستيراد الذهب و الفضة و المعادن الثمينة	1713
188,186	188,186	0	شركة ميناء الدولية لإستيراد المواد الغذائية	1714
121,634	188,036	66,402	شركة دار الكرم لاستيراد المستلزمات و المعدات الطبية	1715
-327,924	187,556	515,480	شركة الصحاري الجديدة للصناعات الحديدية	1716
-37,150	187,200	224,350	مصنع ابوبكر سالم ملوق لصناعة الورق	1717

186,984	186,984	0	شركة تطور ليبيا لاستيراد مواد البناء والمواد الصحية وملحقاتها	1718
33,374	186,199	152,825	شركة الخبرات الليبية لاستيراد المعدات النفطية	1719
184,617	184,617	0	شركة الديمومة المثالية لاستيراد المواد الغذائية والمواشي واللحوم	1720
184,140	184,140	0	شركة المتوكل لصناعة المواد البلاستيكية	1721
182,740	182,740	0	شركه دوكس لأستيراد وسائل النقل وملحقاتها	1722
182,340	182,340	0	شركة الدرب لاستيراد مواد البناء والمواد الصحية وملحقاتها	1723
182,080	182,080	0	شركة شعاع الأولى لصناعة مواد البناء والمواد الصحية	1724
89,761	181,155	91,394	شركة الاكاديمية الليبية للاتصالات والمعلوماتية التابعة لشركة الليبية للبريد والاتصالات وتقنية المعلو	1725
180,480	180,480	0	شركة الرحبة الجديدة لاستيراد المواد الغذائية	1726
39,150	180,450	141,300	شركة شمس الأصيل الليبي لإستيراد المواد الغذائية والمواشي واللحوم	1727
-2,060,000	180,000	2,240,000	شركة العطاء المتقدم لإستيراد المواد الغذائية والمواشي واللحوم	1728
179,419	179,419	0	شركة السبق لاستيراد وسائل النقل وملحقاتها	1729
179,333	179,333	0	شركة العامرة لاستيراد السيارات وقطع غيارها	1730
-10,990	178,990	189,980	شركة الافق التدريجي لصناعة مواد البناء	1731
178,850	178,850	0	شركة انوار الشعلة لاستيراد المواد الكهربائية	1732
178,756	178,756	0	شركة ايثران الدولية لإستيراد اللحوم والمواشي الحية لغرض الذبح	1733
178,208	178,208	0	شركة تاج توباز لاستيراد الادوية والمعدات والمستحضرات الطبية ومستلزمات الام والطفل	1734
-475,555	176,535	652,090	شركة التفوق لاستيراد الاجهزة والمواد الكهربائية وغير الكهربائية وقطع غيارها	1735
175,037	175,037	0	شركة سما ليبيا الدولية لاستثمار الحيواني و الزراعي	1736
174,680	174,680	0	شركة النجيلة للصناعات البلاستيكية	1737
174,376	174,376	0	شركة منار الغد لاستيراد المواد الغذائية	1738
173,648	173,648	0	شركة المينا لاستيراد المعدات الطبية	1739
172,840	172,840	0	شركة ساحل ليبيا لاستيراد المواد الغذائية للحوم ذات المسؤولية المحدودة	1740
26,412	172,211	145,799	شركة سراج الامثل لاستيراد وسائل النقل وملحقاتها	1741
-15,066	171,627	186,693	شركة القوة الزرقاء لاستيراد مستلزمات اللحام ومعدات الورش	1742

171,600	171,600	0	شركة الامتياز الاخير لاستيراد المواد الغذائية	1743
171,292	171,292	0	مصنع الهندسية لصناعة المشغولات المعدنية وتجهيز الهناجر	1744
-360,330	171,000	531,330	شركة الربيع لصناعة الطلاء والمعاجين	1745
170,883	170,883	0	شركة الامتياز الجديدة لاستيراد وسائل النقل وملحقاتها	1746
-283,580	170,500	454,080	شركة الامل الزاهر للتعبئة والتغليف الغذائي	1747
170,006	170,006	0	شركة ابراج التجارية لاستيراد المواد الغذائية	1748
-432,915	168,785	601,700	شركة بشائر الفتح لاستيراد الذهب والفضة والمجوهرات والمعادن الثمينة	1749
167,820	167,820	0	شركة سما ليبيا الجديدة لاستيراد المواد الغذائية والفواكة الطازجة	1750
-3,153,670	167,758	3,321,428	شركة العقارية الحديثة لاستيراد مواد البناء والمواد الصحية وملحقاتها	1751
-116,785	167,377	284,162	شركة الهروج الليبية لاستيراد وسائل النقل وملحقاتها	1752
68,734	166,611	97,877	الشركة الفنية لإستيراد المعدات الطبية	1753
-163,580	165,880	329,460	مصنع النهضة لصناعة المساكن الجاهزة	1754
-329,405	164,290	493,695	شركة استيل الدولية للصناعات الحديدية	1755
161,140	161,140	0	شركة الريحان الحديثة لاستيراد المواد الغذائية والفواكة الطازجة والمواشي واللحوم	1756
160,716	160,716	0	شركة الطيب لصناعة الأعلاف	1757
32,516	160,667	128,151	شركة الامل المتعلق للصناعات البلاستيكية والالومنيوم	1758
-54,400	159,612	214,012	شركة التنظيم المعماري لاعمال الالومنيوم	1759
30,304	158,573	128,269	شركة بلادي الخير للصناعات الغذائية	1760
109,621	155,461	45,840	شركة إثمار لاستيراد الآلات والمستلزمات الزراعية	1761
154,977	154,977	0	شركة الوفاء الصافي لاستيراد السيارات والآلات وقطع غيرها	1762
154,126	154,126	0	شركة الاكيل لاستيراد المواد الغذائية	1763
153,857	153,857	0	شركة اتحاد ليبيا لاستيراد وتوزيع الاثاث	1764
153,437	153,437	0	شركة مجموعة العاديات الدولية لاستيراد وسائل النقل وملحقاتها	1765
153,180	153,180	0	شركة الواحة الجديدة لاستيراد المواد الغذائية	1766
152,195	152,195	0	شركة البيداء الحديثة لاستيراد الأدوية والأمصال البيطرية	1767

150,992	150,992	0	شركة مجموعة الخبرة لانظمة التكييف المركزي وملحقاتها وكافة الاعمال الكهروميكانيكية	1768
-123,574	150,700	274,274	مصنع المتحدة للدهانات لصناعة طلاء الجدران والمعاجين	1769
150,495	150,495	0	مصنع اللبأ صناعة الألبان ومشتقاتها	1770
150,460	150,460	0	مصنع ملابس رجب ابراهيم الحاج أحمد	1771
149,812	149,812	0	شركة تماسي العالمية للصناعات الغذائية	1772
-8,606	149,175	157,781	شركه الاشقاء للصناعات البلاستيكية	1773
148,176	148,176	0	شركة الجفارة للصناعات الغذائية	1774
146,753	146,753	0	شركة كازا ليبيا لاستيراد المواد الغذائية	1775
146,680	146,680	0	شركة الاندلس لصناعة المثلجات	1776
146,230	146,230	0	شركة الاكيد الاكيد للخدمات الطبية	1777
145,100	145,100	0	شركة الاوراس التجارية لاستيراد المواد الغذائية والمواشي واللحوم	1778
35,919	144,896	108,977	شركة شمال افريقيا لاستيراد الادوية والمعدات الطبية	1779
144,840	144,840	0	شركة الياقوت للصناعات البلاستيكية التابعة لشركة المدينة مصراتة القابضة	1780
144,200	144,200	0	شركة الرصانة لإستيراد الآلات والمعدات الثقيلة ومستلزماتها وقطع غيارها ومعدات وتجهيزات المصانع والور	1781
144,060	144,060	0	شركة عبر البراري لاستيراد وسائل النقل و ملحقاتها	1782
143,844	143,844	0	شركة المجموعة المتكاملة لاستيراد المواد الغذائية	1783
143,500	143,500	0	شركة الحوافر الذهبية لاستيراد المعدات الزراعية وقطع غيارها	1784
-63,671	143,259	206,930	شركة العالمية الكبرى لإستيراد الادوية والمستحضرات الطبية	1785
142,968	142,968	0	شركة التوكل لاستيراد المواد المنزلية والكهربائية	1786
142,000	142,000	0	شركة البستان الراقي لاستيراد المواد الغذائية	1787
141,071	141,071	0	شركة الشروق الليبية لتربية وتفريخ الدواجن	1788
139,968	139,968	0	شركة شمال افريقيا لاستيراد المواد الغذائية والمواشي واللحوم	1789
-20,915	139,685	160,600	شركة المستند الراسخ لاستيراد المواد الغذائية	1790
139,338	139,338	0	شركة روائع الابتكار لاستيراد المواد الغذائية والفواكه الطازجة	1791
139,000	139,000	0	شركة المتجدد لاستيراد الاثاث المنزلي والمكتبي	1792

-240,921	138,686	379,607	شركة داري لاستيراد الأجهزة والمواد الكهربائية وغير الكهربائية وقطع غيارها والأجهزة الالكترونية وملحق	1793
138,682	138,682	0	شركة سناني لاستيراد الاجعزة الكهربائية وغير الكهربائية وقطع غيارها	1794
138,248	138,248	0	شركة ادرار ليبيا لاستيراد مواد التنظيف ومواد الزينة والخردوات	1795
138,190	138,190	0	شركة المتأصلة الليبية للإنتاج والتنمية والاستثمار الزراعي والحيواني	1796
137,972	137,972	0	شركة الترياق الجديد لاستيراد المعدات الطبية والأدوية والمستحضرات الطبية ومستلزمات الأم والطفل	1797
136,182	136,182	0	شركة كريستال العالمية لصناعة الطلاء ومستلزماته ذات المسؤولية المحدودة	1798
-881,272	134,538	1,015,810	شركة نوار للصناعات الغذائية	1799
-14,075	134,500	148,575	شركة جوهرة الام لاستيراد مستلزمات الام والطفل	1800
133,208	133,208	0	شركة التطور الزراعي لاستيراد الالات و المستلزمات الزراعية وقطع غيارها	1801
-185,863	132,900	318,763	شركة الخصوبة لاستيراد الاسمدة	1802
132,300	132,300	0	شركة المزارع الحديثة لاستيراد الالات والمستلزمات الزراعية وقطع غيارها	1803
131,418	131,418	0	شركة اسيل الخير لاستيراد المواد الغذائية	1804
130,358	130,358	0	شركة البحر الكبير لاستيراد المواد الكهربائية	1805
130,000	130,000	0	شركة المهارة العالمية لاستيراد المواد الغذائية	1806
129,580	129,580	0	شركة الارتقاء الطبي لاستيراد الادوية والمستحضرات الطبية ومستلزمات الام والطفل	1807
128,922	128,922	0	شركة القبروان الجديد لاستيراد الاثاث	1808
-127,325	128,614	255,939	مصنع الرحمة لصناعة الأبواب و النوافد من الألمنيوم	1809
128,465	128,465	0	شركة الفيروز لإستيراد المواد الغذائية المساهمة	1810
-150,205	128,166	278,371	شركة عطر الصنوبر لاستيراد مواد التنظيف ومواد الزينة	1811
-47,519	127,792	175,311	شركة مجموعة الفخامة لاستيراد الملابس والمنسوجات	1812
-48,600	126,400	175,000	شركة ازهار الربيع لصناعة المناديل الورقية	1813
-3,577,794	126,028	3,703,822	شركة تعزيز لصناعة مواد البناء	1814
125,859	125,859	0	شركة قوة الرياح لاستيراد الالات والمعدات الثقيلة وتجهيزات المصانع والورش	1815
125,450	125,450	0	شركة الامل لصناعة اللدائن ومشتقاتها	1816
-84,031	124,530	208,561	شركة المنصورة لاستيراد الاثاث	1817

124,400	124,400	0	شركة الريادة لصناعة الاسفنج والمراتب	1818
124,129	124,129	0	شركة دار التقنية لاستيراد مستلزمات الاتصالات وتقنية المعلومات	1819
-7,381	123,868	131,249	شركة الهدف الصيدلانية لاستيراد الادوية والمستحضرات الطبية ومستلزمات الام والطفل	1820
16,786	123,290	106,504	شركة الليبية المتخصصة لاستيراد الكيماويات والمستلزمات الزراعية	1821
122,157	122,157	0	شركة البارينا لإستيراد الأدوية والمعدات والمستلزمات والمختبرات والمستحضرات الطبية والام والطفل	1822
41,567	122,010	80,443	شركة الصنوان الجديد لاستيراد المواد الغذائية والمواشي واللحوم	1823
25,114	121,464	96,350	شركة الكافي لاستيراد الادوية والمعدات الطبية ومستلزمات الام والطفل	1824
-2,360	120,166	122,526	شركة المناطق الحارة لاستيراد الادوية والمعدات الطبية	1825
119,456	119,456	0	شركة سترين لاستيراد الأجهزة والمواد الكهربائية وغير الكهربائية وقطع غيارها والأجهزة الالكترونية وملح	1826
18,480	118,877	100,397	شركة ميان الحديثة لاستيراد المواد الغذائية و المواشي و اللحوم	1827
118,700	118,700	0	شركة اغادير الشرق لاستيراد المواد الغذائية والمواشي واللحوم	1828
-153,560	118,002	271,562	شركة سما الاندلس لاستيراد وتوزيع الادوية	1829
-32,813	117,175	149,988	شركة الأبريق الذهبي لأستيراد المواد المنزلية	1830
116,720	116,720	0	شركة الطليعة الطبية لاستيراد المعدات والمستلزمات الطبية	1831
115,819	115,819	0	شركة دار البنبان لاعمال الديكور	1832
-446,339	114,956	561,295	شركة خيرات المتوسط العالمية لاستيراد المواد الغذائية و المواشي و اللحوم	1833
-172,450	114,885	287,335	شركة الأبار الدولية للخدمات النفطية تابعة لشركة مجموعة ناتكو لتجارة والأستثمارات القابضة	1834
114,255	114,255	0	شركة أس آر لخدمات الصيانة والحلول البيئية	1835
-427,865	114,091	541,956	شركة الدقة الصحية لاستيراد اجهزة و معدات العظام و المستلزمات الطبية	1836
-366,145	113,732	479,877	شركة ببادر النعمة للصناعات الغذائية	1837
113,358	113,358	0	شركة الجزيرة الكبرى لصناعة الالومنيوم والشبابيك اللاستيكية	1838
112,725	112,725	0	شركة عالم زين للصناعات الغذائية	1839
-606,050	112,352	718,402	شركة المزارع الليبي للدواجن	1840
112,055	112,055	0	شركة اراس لاستيراد مواد البناء والمواد الصحية وملحقاتها	1841
-58,018	111,482	169,500	شركة البستان الاول لاستيراد المواد الغذائية	1842

111,396	111,396	0	شركة المنار للصناعات الغذائية	1843
-231,783	111,319	343,102	شركة الهدف السامي لاستيراد المواد المنزلية والكهربائية	1844
111,000	111,000	0	شركة وادي نالوت لتعبئة المياه و المشروبات و المواد الغذائية	1845
111,000	111,000	0	شركة الأمواج الحديثة لاستيراد مواد البناء والمواد الصحية وملحقاتها	1846
110,000	110,000	0	شركة مجمع الفردوس لاستيراد الاجهزة الالكترونية والكهربائية وغير الكهربائية وقطع غيرها	1847
109,906	109,906	0	شركة عافية الحديثة لاستيراد تجهيزات المطاعم والمقاهي ومستلزماتها	1848
109,110	109,110	0	شركة الفخامة الجديدة لاستيراد المواد البناء والمواد الصحية وملحقاتها	1849
31,064	108,627	77,563	شركة الريادة الكبرى لاستيراد السيارات الحديثة	1850
108,159	108,159	0	شركة التآلق الليبي لاستيراد الاثاث ومكملاته	1851
108,105	108,105	0	شركة الحياة الجديدة الاولى لاستيراد الاثاث المنزلي والمكتبي	1852
108,000	108,000	0	شركة الأندلس هوم لاستيراد الأثاث	1853
108,000	108,000	0	شركة الوصل الدولية مواد البناء والمواد الصحية وملحقاتها المحدودة	1854
106,137	106,137	0	شركة الابداع المتطور لاستيراد المواد الغذائية المواشي واللحوم	1855
105,002	105,002	0	شركة القصر الدولية لاستيراد المعدات الزراعية	1856
101,975	101,975	0	شركة التكافؤ لاستيراد ومواد البناء والمواد الصحية	1857
100,800	100,800	0	شركة المعمورة الجديدة للمطاحن والاعلاف ومضارب الارز	1858
100,201	100,201	0	شركة شاهين الجبل الدولية لاستيراد مواد البناء	1859
-198,750	100,000	298,750	شركة السيرة الطيبة لاستيراد المواد الغذائية	1860
57,372	99,981	42,609	شركة المائدة الطيبة لاستيراد المواد الغذائية والمواشي واللحوم	1861
99,872	99,872	0	شركة الاندلس الاولى لاستيراد المواد الخام	1862
98,650	98,650	0	شركة الركن الرفيع لاستيراد الاجهزة والمواد الكهربائية ذات المسؤولية المحدودة	1863
-295,701	98,638	394,339	شركة قطاف الماسية للصناعات الحديدية	1864
98,353	98,353	0	شركة البعد الجديد لاستيراد زيوت وشحوم السيارات والشاحنات	1865
-30,512	98,246	128,758	شركة ديكور لاستيراد مواد البناء و المواد الصحية و ملحقاتها التابعة لشركة المدينة مصراتة القابضة	1866
-319,451	97,798	417,249	شركة الجوهرة الدولية لإستيراد المواد الغذائية والمواشي واللحوم	1867

97,472	97,472	0	شركة نجوم الغذاء الليبي لاستيراد المواد الغذائية	1868
96,780	96,780	0	شركة الزاجل لاستيراد المواد الغذائية والمواشي واللحوم	1869
96,000	96,000	0	شركة قصور سكرة لاستيراد المواد الغذائية واللحوم والمواشي	1870
93,050	93,050	0	شركة صرح مصراتة لاستيراد وسائل النقل وملحقاتها	1871
38,800	92,800	54,000	شركة زاد البركة لاستيراد المواد الغذائية	1872
92,750	92,750	0	شركة الدولية طرابلس للخدمات التعليمية	1873
-170,484	92,512	262,996	شركة نمارق الخير لاستيراد مواد الزينة والخردوات ومواد التنظيف	1874
-19,473	92,000	111,473	شركة الميزة العالمية لاستيراد مواد البناء	1875
89,700	89,700	0	شركة أنوار الطيف لاستيراد المواد الكهربائية	1876
89,378	89,378	0	شركة امطار غيم لاستيراد المواد الغذائية والمواشي واللحوم	1877
-346,125	89,100	435,225	شركة المجموعة الرائدة لصناعة الاكواب ومستلزمات المقاهي	1878
88,500	88,500	0	شركة صحاري العربية لاستيراد الاجهزة الذكية والالكترونية والكهربائية وملحقاتها	1879
86,811	86,811	0	شركة العصر الحديث لاستيراد المواد الغذائية والمواشي واللحوم	1880
22,280	86,480	64,200	شركة الإتقان لصناعة الامونيوم والبي في سي	1881
-1,652,103	86,400	1,738,503	شركة نافذة أفريقيا لاستيراد المواد الغذائية والمواشي واللحوم	1882
-185,008	86,292	271,300	شركة مدائن سبأ لاستيراد المواشي واللحوم	1883
86,000	86,000	0	شركة بوابة افريقيا لاستيراد وسائل النقل وملحقاتها	1884
85,523	85,523	0	شركة طرابلس العالمية لاستيراد المواد الغذائية	1885
85,500	85,500	0	شركة الركن الجديد لاستيراد مواد البناء والمواد الصحية	1886
-223,813	83,339	307,152	شركة الدوما لاستيراد السيارات وقطع غيارها	1887
82,508	82,508	0	شركة قصر الفن لاستيراد الاثاث	1888
-813,300	82,387	895,687	شركة صخرة غات لاستيراد مواد البناء والمواد الصحية وملحقاتها	1889
82,197	82,197	0	شركة أعماق المتوسط لاستيراد مواد البناء والمواد الصحية	1890
-74,120	81,480	155,600	شركة الطيور اللامعة لتربية الدواجن	1891
81,350	81,350	0	مصنع المجدوب صناعة أجزاء عوادم السيارات	1892

81,200	81,200	0	شركة الرابية لاستيراد المواد الغذائية والمواشي واللحوم	1893
-28,913	80,500	109,413	شركة البستان للصناعات الغذائية	1894
78,731	78,731	0	شركة الاسل الطبية لخدمات التطهير والتعقيم ومكافحة العدوي	1895
-1,917,678	78,000	1,995,678	شركة العالم الجديد لاستيراد المواد الغذائية والمواشي واللحوم	1896
77,350	77,350	0	شركة فالكون لاستيراد المواد الغذائية	1897
77,000	77,000	0	شركة الشاهد المميز لاستيراد المواد الغذائية	1898
-44,652	76,598	121,250	شركة بن سليمان لاستيراد الموكيت والمفروشات	1899
74,500	74,500	0	شركة عابرة الصحراء للاتصالات والمعلوماتية	1900
73,995	73,995	0	شركة مجموعة المعالج لاستيراد المواد العازلة بأنواعها	1901
-233,583	73,736	307,319	شركة روبيا لاستيراد المعدات والمستلزمات الطبية	1902
72,420	72,420	0	شركة المزارع لاستيراد المواد الغذائية والمواشي واللحوم	1903
-43,600	72,365	115,965	شركة دار طرابلس لاستيراد الملابس والمنسوجات والمصنوعات الجلدية	1904
-1,458,371	72,200	1,530,571	شركة الرفاق الجدد لاستيراد المواشي واللحوم	1905
71,891	71,891	0	شركة العود الطيب لاستيراد مواد الزينة و الخردوات و مواد التنظيف	1906
71,774	71,774	0	شركة تابكت لاستيراد المواد الكهربائية و المنزلية	1907
71,699	71,699	0	شركة الحصاد لتربية الدواجن والانتاج والزراعي والحيواني	1908
71,543	71,543	0	شركة التفوق لاستيراد الملابس والمنسوجات والمصنوعات الجلدية	1909
31,475	71,025	39,550	شركة القلعة العليا لإستيراد الأدوية والأمصال البيطرية	1910
-123,852	70,827	194,679	شركة رواسي الصحراء لاستيراد الزيوت والشحوم ووسائل النقل وملحقاتها	1911
-228,500	70,350	298,850	شركة الكفاءة الفاتحة لتركيب وصيانة الاجهزة الكهربائية والميكانيكية دات المسئولية المحدودة	1912
70,221	70,221	0	شركة قطاف لاستيراد المعدات الطبية والمستحضرات الطبية ومستلزمات الأم والطفل 10	1913
-42,850	70,000	112,850	شركة قريش لاستيراد المواد البناء	1914
69,575	69,575	0	شركة مسك الغابة لاستيراد المواد الغذائية والمواشي	1915
-268,059	69,315	337,374	شركة فضاء ليبيا لخدمات السياحة	1916
67,970	67,970	0	شركة الاتجاه الأول لاستيراد المستلزمات الزراعية	1917

67,725	67,725	0	شركة الحياة الافضل لاستيراد مواد التنظيف	1918
67,640	67,640	0	شركة التلال لصناعة الورق ومستلزمات الطباعة	1919
66,613	66,613	0	شركة المشارق الدولية لاستيراد الآلات والمعدات الثقيلة ومستلزمات وقطع غيرها	1920
66,000	66,000	0	شركة اقرار للخدمات النفطية	1921
65,975	65,975	0	شركة الربيع الدولية لاستيراد مستلزمات الام والطفل	1922
3,665	64,925	61,260	شركة البردي لصناعة الورق الناعم والصحي	1923
64,512	64,512	0	شركة الجهد المثمر لصناعة البي في سي	1924
64,150	64,150	0	شركة عالم المتحد لنظم التقنية	1925
63,835	63,835	0	شركة الامتعة لاستيراد المصنوعات الجلدية و الملابس	1926
63,264	63,264	0	شركة نبراس البناء الحديث لاستيراد مواد البناء والمواد الصحية وملحقاتها	1927
63,069	63,069	0	شركة الناصرية لاستيراد المعدات الطبية والأدوية والمستحضرات الطبية ومستلزمات الأم والطفل	1928
63,050	63,050	0	شركة تلال الطبية لاستيراد المعدات الطبية والأدوية والمستحضرات الطبية ومستلزمات الأم والطفل	1929
62,732	62,732	0	شركة فوناس ليبيا لاستيراد وبيع الاثاث و مكملاتها	1930
62,200	62,200	0	شركة ايادي الرواد لتعبئة المنظفات وتغليفها	1931
61,627	61,627	0	شركة قلب المتوسط الذهبي لاستيراد المواد الغذائية والمواشي واللحوم	1932
60,415	60,415	0	شركة المنصورة لصناعة وتوزيع وتجارة كافة مواد التنظيف	1933
60,293	60,293	0	شركة مشافي لاستيراد الادوية والمعدات والمستلزمات الطبية	1934
58,780	58,780	0	شركة الوطن لإستيراد مواد الزينة والخردوات ومواد التنظيف	1935
58,201	58,201	0	شركة برقان الحديثة لاستيراد وسائل النقل وملحقاتها	1936
58,131	58,131	0	مصنع الأصيل لصناعة الأبواب والنوافذ من الألمنيوم	1937
58,080	58,080	0	شركة المجموعة المتميزة الحديثة لاستيراد المواد الغذائية والمواشي واللحوم	1938
57,812	57,812	0	شركة طيبة الدولية لاستيراد الاثاث ومكملاته	1939
57,812	57,812	0	شركة التنمية الليبية لإنتاج مستلزمات الانتاج الحيواني والزراعي ذ.م.م	1940
-54,331	57,699	112,030	شركة الابتسامة الصافية لاستيراد المعدات الطبية	1941
-284,716	57,668	342,384	شركة مجموعة قارة ليبيا لاستيراد وسائل النقل وملحقاتها وقطع غيرها	1942

56,950	56,950	0	شركة البيادر الجديدة لاستيراد الاثاث المنزلي والمكتبي	1943
56,356	56,356	0	شركة الماسة الذهبية لصناعة الاسفنج والمراتب	1944
-36,974	56,246	93,220	شركة سوائم لاستيراد وسائل النقل وملحقاتها	1945
-564,600	55,800	620,400	شركة كاندي لاستيراد المواد الغذائية والمواشي واللحوم	1946
55,185	55,185	0	شركة النهي الرائدة لاستيراد المواد الغذائية	1947
55,007	55,007	0	شركة تارسين الأولى لاستيراد الأثاث	1948
54,513	54,513	0	شركة التوأم لاستيراد المعدات الطبية و الادوية و المستحضرات الطبية و مستلزمات الام و الطفل	1949
54,025	54,025	0	شركة الرقة لاستيراد المعدات والملابس الرياضية	1950
53,938	53,938	0	شركة البراق الدولية لاستيراد وسائل النقل والزيوت وملحقاتها	1951
-1,517,835	52,695	1,570,530	شركة المراعي الناعمة لمطاحن الدقيق وصناعة الاعلاف ومضارب الارز	1952
52,100	52,100	0	شركة الشراة لاستيراد مواد البناء والمواد الصحية	1953
-564,434	51,013	615,447	شركة الظبي للصناعات الغذائية والمطاحن والاعلاف ومضارب الارز	1954
50,636	50,636	0	شركة المشهر لاستيراد مواد البناء والمواد الصحية وملحقاتها	1955
-916,780	50,270	967,050	شركة سفينة الغذاء لاستيراد المواد الغذائية	1956
50,060	50,060	0	شركة مسايا الشام للخبيز و الحلويات	1957
-24,660	50,000	74,660	شركة النجم الذهبي لاستيراد المعدات والمستلزمات الطبية	1958
48,896	48,896	0	شركة المتحدة لإستيراد الألعاب والأدوات الرياضية	1959
-124,138	48,200	172,338	شركة الأنواف الجديدة لإستيراد وسائل النقل و قطع الغيار و الاطارات وبلزيوت وجميع ملحقاتها	1960
-134,954	47,556	182,510	شركة البحار السبع لاستيراد المواد الغذائية والمواشي واللحوم والخضروات والفاكهة	1961
47,104	47,104	0	شركة نهج الخير لاستيراد المواد الغذائية والمواشي واللحوم	1962
-11,773	47,091	58,864	شركة الكفاءة الزراعية لاستيراد الآلات والمستلزمات الزراعية وقطع غيارها	1963
-33,601	46,954	80,555	شركة سنابل الاندلس لاستيراد المواد الغذائية	1964
-113,575	46,575	160,150	شركة أويا العالمية لاستيراد المعدات والمستلزمات الطبية	1965
46,466	46,466	0	شركة الليبية المتكاملة للخدمات النفطية	1966
45,938	45,938	0	شركة بوابة الشرق لاستيراد مواد الخام	1967

45,791	45,791	0	شركة جواهر صبراته لاستيراد المواد الغذائية والمواشي واللحوم	1968
45,750	45,750	0	شركة ألفا للصناعات الكيماوية	1969
45,000	45,000	0	شركة جنان الوادي للصناعات الغذائية	1970
44,880	44,880	0	شركة لبدة لصناعة مواد التنظيف	1971
-1,987,430	44,400	2,031,830	شركة شمال افريقيا العالمية للأجهزة والمواد الكهربائية وغير الكهربائية وقطع غيرها	1972
44,360	44,360	0	شركة غيداء لاستيراد المواد الكيماوية	1973
43,800	43,800	0	شركة الأرجان لإستيراد المواد الغذائية	1974
-1,209,481	43,750	1,253,231	شركة بدر لصناعة المنتجات الورقية و الطباعة	1975
43,750	43,750	0	شركة المصدر الليبية لإستيراد المواد الخام	1976
17,308	42,952	25,644	شركة فارم لاستيراد الآلات والمستلزمات الزراعية وقطع غيرها	1977
-256,000	42,642	298,642	شركة جودة الاصناف لاستيراد المواد الغذائية	1978
-179,280	42,390	221,670	شركة البناء الراقي الجديد لاستيراد مواد البناء والمواد الصحية وملحقاتها	1979
41,988	41,988	0	شركة الريادة العالمية الاولى لاستيراد الحبوب والبدور والاعلاف والمستلزمات الزراعية	1980
41,460	41,460	0	شركة الاحياء لخدمات النظافة العامة ومكافحة الافات وتنسيق الحدائق والتموين المساهمة	1981
41,443	41,443	0	شركة السديد لاستيراد المواد الغذائية	1982
40,654	40,654	0	شركة الزي الوطني لاستيراد المواد الغذائية والمواشي واللحوم	1983
-54,470	40,420	94,890	شركة الدرر لاستيراد مستلزمات الام والطفل	1984
-169,490	40,200	209,690	شركة الوفاء للصناعات الكيماوية	1985
40,080	40,080	0	شركة بوابة البناء لصناعة الامونيوم والبي في سي	1986
40,000	40,000	0	شركة ميزران لاستيراد الاجهزة الكهربائية و غير الكهربائية و قطع غيرها	1987
39,502	39,502	0	شركة بيت الطعام لاستيراد المواد الغذائية	1988
-63,100	38,900	102,000	شركة الاستبرق الذهبي لاستيراد المواد الخام	1989
3,781	37,338	33,557	شركة درب الأمتياز لأستيراد وسائل النقل وملحقاتها	1990
36,300	36,300	0	شركة اريس العالمية لاستيراد المواد الغذائية	1991
-799,757	36,000	835,757	شركة هدير الوادي لاستيراد المواد الغذائية و المواشي و اللحوم	1992

35,550	35,550	0	شركة الروافد العربية لاستيراد معدات الورش والمصانع ووسائل النقل المختلفة وقطع غيرها ومواد خام	1993
-150,981	34,896	185,877	شركة البيجانت لصناعة الشيكولاتة والحلويات	1994
34,780	34,780	0	شركة الاولى لصناعة المقطورات و هياكل الشاحنات	1995
15,787	34,405	18,618	شركة نورسين لاستيراد المعدات الطبية	1996
33,558	33,558	0	شركة كرزاز الدولية لاستيراد وسائل النقل وملحقاتها	1997
33,082	33,082	0	شركة العلامة الاولى لاستيراد المعدات الطبية والادوية والمستحضرات الطبية ومستلزمات الام والطفل	1998
32,700	32,700	0	شركة المسبار الدولية للاتصالات و تقنية المعلومات	1999
32,653	32,653	0	شركة المعافاة للخدمات الطبية والصحية	2000
31,104	31,104	0	شركة ارض الخيرات الاولى لاستيراد المواد الغذائية والمواشي واللحوم	2001
30,500	30,500	0	شركة الودق الدولية لاستيراد المواد الغذائية	2002
30,330	30,330	0	شركة السبعة لاستيراد الملابس و الاحذية والمصنوعات الجلدية	2003
30,040	30,040	0	شركة مرمرة الليبية لاستيراد المواد الغذائية	2004
29,374	29,374	0	شركة الصحن الفضي الذهبية لاستيراد المواد الغذائية والمواشي واللحوم	2005
29,227	29,227	0	شركة تريبولس لخدمات وساطة التامين وإعادة التامين	2006
29,109	29,109	0	شركة الصدارة لاستيراد المعدات و المستلزمات الطبية	2007
29,057	29,057	0	شركة دوجال الدولية للخدمات النفطية	2008
28,347	28,347	0	شركة شهبانا لاستيراد مواد التنظيف والعطور ومواد الزينة	2009
28,088	28,088	0	شركة التقنية الثلاثية لاستيراد الالات والمستلزمات الزراعية	2010
28,024	28,024	0	شركة جوهرة الصحراء الكبرى لاستيراد قطع غيار حضاير الدواجن ومستلزماتها	2011
28,023	28,023	0	شركة الأمان الدولية لتسويق النفط والغاز وكافة المحروقات	2012
27,945	27,945	0	شركة اسمنت توباكتس لصناعة الخلطات الخرسانية	2013
27,055	27,055	0	شركة أصداف لاستيراد مواد البناء والمواد الصحية وملحقاتها	2014
1,181	26,325	25,144	شركة الهلال الليبي الطبية لاستيراد المعدات الطبية	2015
-9,990	26,303	36,293	شركة الاضواء اللامعة لاستيراد وسائل النقل وملحقاتها	2016
26,265	26,265	0	شركة التهادن للصناعات الورقية	2017

25,150	25,150	0	مصنع المجد صناعة الاكياس البلاستيكية	2018
25,000	25,000	0	شركة نايا لاستيراد مواد البناء ومستلزماتها	2019
-442,339	21,222	463,561	شركة الريحان لاستيراد المعدات الطبية والادوية والمستحضرات الطبية ومستلزمات الام والطفل	2020
21,086	21,086	0	شركة طيبة لاستيراد المواد الغذائية	2021
-1,705,625	20,625	1,726,250	شركة الكبرى الحديدية لصناعة الأعلاف	2022
20,150	20,150	0	شركة المدد لصناعة الاسفنج ومكملاته ولوازمه	2023
-352,933	19,000	371,933	شركة دقة الفردوس لاستيراد المواد الغذائية والمواشي واللحوم	2024
18,900	18,900	0	شركة ملكة البحر لاستيراد مواد البناء والمواد الصحية وملحقاتها	2025
17,947	17,947	0	شركة الرفيع العربي لاستيراد المواد الغذائية والمواشي واللحوم	2026
16,935	16,935	0	شركة العلوص للخدمات الطبية	2027
-2,095,350	16,250	2,111,600	شركة البحار الدولية لاستيراد المعدات الطبية	2028
16,119	16,119	0	شركة اعمار المتوسط لاستيراد مواد البناء والمواد الصحية وملحقاتها	2029
-1,030,482	16,091	1,046,573	شركة سواعد القوة لاستيراد المعدات والالات الثقيلة	2030
15,327	15,327	0	شركة الحمد لصناعة الوحدات السكنية المتنقلة	2031
13,726	13,726	0	شركة التارزي الليبي لاستيراد الملابس والمنسوجات والاحذية والمصنوعات الجلدية	2032
12,837	12,837	0	شركة العطاء الراقي لاستيراد الملابس و المنسوجات و المصنوعات الجلدية	2033
11,966	11,966	0	شركة هاي كلاس للاتصالات والتقنية	2034
10,800	10,800	0	شركة الدقة لصناعة الاعلاف ومشتقاته	2035
-43,653,670	0	43,653,670	شركة المحصول الاخضر للاستثمار الزراعي والحيواني	2036
-42,489,790	0	42,489,790	شركة المحصول الاخضر لمضارب الارز والصناعات الغذائية وطحن الدقيق ومشتقاته	2037
-34,578,490	0	34,578,490	شركة دوريفا الجديدة لاستيراد الأجهزة والمواد الكهربائية وغير الكهربائية وقطع غيارها والأجهزة الالكترو	2038
-32,852,312	0	32,852,312	شركة السنابل العامرة للصناعات الغذائية والمطاحن ومضارب الأرز	2039
-31,069,000	0	31,069,000	شركة سنابل السهول لصناعة العصائر والمشروبات	2040
-29,389,454	0	29,389,454	شركة سنابل المحبة لصناعة الدقيق والقمح والاعلاف	2041
-27,949,114	0	27,949,114	شركة المرجان الذهبي لاستيراد المواد الكهربائية	2042

-27,132,450	0	27,132,450	شركة النهر الابيض لصناعة الالبان ومشتقاتها	2043
-26,698,897	0	26,698,897	شركة العطاء الزاهر لصناعة الاكواب الورقية والبلاستيكية	2044
-26,643,840	0	26,643,840	شركة السند المتين لاستيراد المواد الخام	2045
-25,324,989	0	25,324,989	شركة رونق الحياة لاستيراد المعدات الطبية	2046
-25,190,775	0	25,190,775	شركة المزارع الأفريقي لصناعة المواد الغذائية	2047
-24,423,679	0	24,423,679	شركة ايوان المستقبل للصناعات الورقية والكرتون	2048
-23,685,471	0	23,685,471	شركة فضاء السرور لاستيراد المعدات الطبية	2049
-23,350,000	0	23,350,000	شركة الحصاد العالمي الاول للمطاحن والاعلاف	2050
-23,246,579	0	23,246,579	شركة المستدامة الباهرة لاستيراد المواد الغذائية والمواشي واللحوم	2051
-23,045,842	0	23,045,842	شركة ايقونة العاصمة لصناعة العصائر والمشروبات الغازية	2052
-22,724,197	0	22,724,197	شركة أوال الجديدة لاستيراد المعدات الطبية	2053
-21,405,966	0	21,405,966	شركة بدر مصراتة لاستيراد المواشي واللحوم	2054
-21,248,284	0	21,248,284	شركة المد العالي لاستيراد المواد الخام	2055
-21,219,000	0	21,219,000	شركة الانجاز السابع لصناعة الدقيق والاعلاف	2056
-20,543,744	0	20,543,744	شركة الحجر المتألقة لصناعة الدقيق و الاعلاف ومضارب الارز	2057
-19,772,500	0	19,772,500	شركة الدافنية للصناعات الغذائية ومضارب الأرز وتكرير و تعبئة الزيوت النباتية	2058
-19,694,738	0	19,694,738	شركة الوعد الصافي لصناعة الأثاث المكتبي والمنزلي	2059
-19,552,746	0	19,552,746	شركة الدقة المتكاملة للصناعات الحديدية والبلاستيكية	2060
-18,763,297	0	18,763,297	شركة حوض الكوثر لصناعة الالبان ومشتقاته	2061
-18,269,153	0	18,269,153	شركة فالكون بالك لصناعة مواد تعبئة وتغليف الاغذية	2062
-17,979,184	0	17,979,184	شركة ثقة المربي لتربية وذبح الدواجن	2063
-17,135,426	0	17,135,426	شركة علم دار للصناعات الغذائية	2064
-17,013,255	0	17,013,255	شركة المتميز الحديث لصناعة الورق والكرتون	2065
-16,920,000	0	16,920,000	شركة المذاق الرائع لصناعة العصائر و المشروبات	2066
-16,871,075	0	16,871,075	شركة الرمال المميز للصناعات الغذائية والمطاحن ومضارب الارز	2067

-16,576,887	0	16,576,887	شركة ضفاف الهمام لاستيراد الآلات والمستلزمات الزراعية وقطع غيارها	2068
-15,697,252	0	15,697,252	شركة قمة الانجاز لصناعة وتجميع الاجهزة الالكترونية والكهربائية والبرمجيات	2069
-15,468,146	0	15,468,146	شركة الحكمة الناصعة الاولى لاستيراد المعدات الطبية	2070
-15,078,651	0	15,078,651	شركة أمجاد الساحل لإستيراد الأجهزة والمواد الكهربائية والغير كهربائية وقطع غيارها	2071
-14,869,750	0	14,869,750	شركة اليسر الساطع لتعبئة وتنقية المياه المعدنية والمشروبات الغازية	2072
-14,677,282	0	14,677,282	شركة طليطلة للصناعات الغذائية	2073
-14,535,368	0	14,535,368	شركة المارستان لإستيراد المعدات الطبية	2074
-14,479,984	0	14,479,984	شركة الوداد لاستيراد المواد الغذائية والمواشي واللحوم	2075
-14,437,601	0	14,437,601	شركة زاجل للصناعات الورقية والكرتون	2076
-14,400,001	0	14,400,001	شركة دريم الحياة للصناعات الغذائية	2077
-13,560,250	0	13,560,250	شركة خيرات الساحل لاستيراد المواشي و اللحوم	2078
-13,535,907	0	13,535,907	شركة التطور الطبي الحديث للتجهيزات الطبية	2079
-13,231,452	0	13,231,452	شركة بيتا للمطاحن والاعلاف ومضارب الأرز ومشتقاتها	2080
-12,609,044	0	12,609,044	شركة زهرة السلام لاستيراد المعدات الطبية	2081
-12,393,428	0	12,393,428	شركة الريادة العالية لصناعة الأثاث المنزلي والمكتبي	2082
-11,689,000	0	11,689,000	شركة منارة الغرب لصناعة المواد الغذائية	2083
-11,342,418	0	11,342,418	شركة العلالى للصناعات الغذائية والمطاحن ومضارب الارز	2084
-11,177,235	0	11,177,235	شركة التكامل الافضل لاستيراد الآلات والمستلزمات الزراعية وقطع غيارها	2085
-11,043,761	0	11,043,761	شركة المؤشر لاستيراد المعدات الطبية والمستحضرات الطبية ومستلزمات الأم والطفل	2086
-11,026,115	0	11,026,115	شركة اللؤلؤة المضيئة لاستيراد الأجهزة والمواد الكهربائية و غير الكهربائية وقطع غيارها والأجهزة الالكترونية	2087
-10,785,200	0	10,785,200	شركة الوقاية التعقيمية لصناعة مواد التنظيف	2088
-10,512,457	0	10,512,457	شركة الوعد الطيب لصناعة الاجهزة الالكترونية والكهربائية	2089
-10,369,945	0	10,369,945	شركة البديل المتوسط لاستيراد الأجهزة والمواد الكهربائية و غير الكهربائية وقطع غيارها	2090
-9,858,848	0	9,858,848	شركة المتميز لصناعة الاجهزة الالكترونية	2091
-9,551,981	0	9,551,981	شركة تاكنس الدولية لاستيراد المعدات الطبية	2092

-9,526,800	0	9,526,800	شركة المحركات اليابانية لاستيراد وسائل النقل وملحقاتها	2093
-9,449,900	0	9,449,900	شركة الخليجية للصناعات الغذائية والمطاحن ومضارب الأرز	2094
-9,379,513	0	9,379,513	شركة شمال القارة لصناعة الأثاث والأبواب والنوافذ	2095
-9,309,019	0	9,309,019	شركة الحدائق الذهبية للاستثمار الزراعي والحيواني	2096
-9,051,485	0	9,051,485	شركة نهضة ليبيا للإستثمار الزراعي والحيواني	2097
-8,888,285	0	8,888,285	شركة اليمامة لإستيراد التبغ و السجائر و مسلتزمتها	2098
-8,685,000	0	8,685,000	شركة واجهة ليبيا لاستيراد مواد التنظيف	2099
-8,550,000	0	8,550,000	شركة المتحدة الباهرة للصناعات الغذائية ذات المسؤولية المحدودة	2100
-8,544,690	0	8,544,690	شركة اندر الأولى لاستيراد الأجهزة والمواد الكهربائية وغير الكهربائية وقطع غيارها والأجهزة الالكترونية	2101
-8,481,600	0	8,481,600	شركة اروى الميزة للصناعات الغذائية	2102
-8,375,450	0	8,375,450	شركة الهضبة لصناعة الاعلاف	2103
-8,252,160	0	8,252,160	شركة اتجاه القمة الدولية لاستيراد المواد الغذائية	2104
-8,235,606	0	8,235,606	شركة قصر الشعلة لاستيراد المعدات الطبية	2105
-8,152,893	0	8,152,893	شركة الاستثمار الجديد لاستيراد المواد الخام	2106
-7,998,021	0	7,998,021	شركة نافذة أفريقيا لاستيراد الاجهزة والمواد الكهربائية وغير الكهربائية والاجهزة الالكترونية	2107
-7,885,045	0	7,885,045	شركة الادغال لاستيراد الاعلاف والمستلزمات الزراعية وقطع غيارها	2108
-7,576,639	0	7,576,639	مصنع الاصدقاء للصناعات البلاستيكية	2109
-7,529,061	0	7,529,061	شركة تاج السلام لاستيراد المعدات الطبية	2110
-7,290,373	0	7,290,373	شركة السدرة الاولى لصناعة مواد البناء والصناعات الحديدية وتصنيع المواسير والخزانات وتجهيز المصانع	2111
-7,241,880	0	7,241,880	شركة الركائز الجديدة لاستيراد المعدات الطبية	2112
-7,128,810	0	7,128,810	شركة نبض الكتاب لاستيراد القرطاسية والكتب	2113
-7,101,261	0	7,101,261	شركة الخيول البيضاء لصناعة الأعلاف والمطاحن	2114
-7,054,900	0	7,054,900	شركة وادى بى لصناعة الاعلاف والمستلزمات الزراعية	2115
-6,768,977	0	6,768,977	شركة الكفاءة العالية لصناعة الأجهزة الالكترونية والكهربائية	2116
-6,659,929	0	6,659,929	شركة الاثير الاول لاستيراد المعدات الطبية	2117

-6,642,976	0	6,642,976	شركة الريف العالمي للمطاحن والاعلاف ومضارب الارز ومشتقاتها	2118
-6,567,500	0	6,567,500	شركة الايادي الذهبية للمطاحن وصناعة الاعلاف	2119
-6,531,624	0	6,531,624	شركة شمال الصحراء لاستيراد مواد البناء والمواد الصحية	2120
-6,406,445	0	6,406,445	شركة درب السلام لاستيراد المعدات الطبية	2121
-6,266,550	0	6,266,550	شركة الوثاقون الجدد لاستيراد الالات والمستلزمات الزراعية وقطع غيارها	2122
-6,218,672	0	6,218,672	شركة الدانوك لاستيراد الادوية والمستحضرات الطبية ومستلزمات الام والطفل	2123
-6,213,050	0	6,213,050	شركة ون مليون موبايل لاستيراد الاجهزة والمواد الكهربائية وغير الكهربائية والالكترونية	2124
-6,153,000	0	6,153,000	شركة السدرة الكبرى المتحدة للمطاحن والاعلاف و مضارب الارز و مشتقاتها	2125
-6,068,194	0	6,068,194	شركة نبض السلام لاستيراد المعدات الطبية	2126
-6,018,560	0	6,018,560	شركة المزرعة الليبية المتجددة لاستيراد الالات والمستلزمات الزراعية	2127
-5,965,000	0	5,965,000	شركة علامة الساحل لصناعة مواد التنظيف	2128
-5,830,000	0	5,830,000	شركة زين الماسة لصناعة المواد الغذائية والمشروبات وتعبئة المياه	2129
-5,667,001	0	5,667,001	شركة رواد العطاء لصناعة المواد الغذائية	2130
-5,663,000	0	5,663,000	شركة جوبا الدولية لاستيراد مواد البناء والمواد الصحية	2131
-5,620,678	0	5,620,678	شركة وابل لاستيراد المعدات الطبية	2132
-5,611,810	0	5,611,810	شركة رفال لاستيراد المعدات الطبية والمستحضرات الطبية ومستلزمات الأم والطفل	2133
-5,561,406	0	5,561,406	شركة النيزك المشع لاستيراد مواد البناء والمواد الصحية وملحقاتها	2134
-5,320,955	0	5,320,955	شركة ديره لاستيراد الاجهزة الالكترونية وملحقاتها	2135
-5,150,020	0	5,150,020	شركة اصدقاء الماسة لاستيراد مواد البناء	2136
-5,135,815	0	5,135,815	شركة سباق الرمال لإستيراد الأجهزة والمواد الكهربائية وقطع غيارها	2137
-4,795,704	0	4,795,704	شركة مجموعة الديوان لاستيراد الأجهزة والمواد الكهربائية	2138
-4,761,033	0	4,761,033	شركة رواق التطوير الجديد لاستيراد مواد بناء والمواد الصحية وملحقاتها	2139
-4,742,594	0	4,742,594	شركة خطوط المتوسط لاستيراد السيارات وقطع غيارها	2140
-4,685,272	0	4,685,272	شركة عالم الاتقان الاول لتقنية المعلومات	2141
-4,639,250	0	4,639,250	شركة الأتارة قروب لطاقة المتجددة	2142

-4,474,459	0	4,474,459	شركة الهواتف المتحركة لاستيراد الاجهزة الالكترونية وملحقاتها وقطع غيارها	2143
-4,366,000	0	4,366,000	شركة نماء الشرق القابضة	2144
-4,329,611	0	4,329,611	شركة ندى ليبيا للمطاحن والاعلاف	2145
-4,300,000	0	4,300,000	شركة طلميثة الجديدة لاستيراد المواد المنزلية	2146
-4,250,168	0	4,250,168	شركة فال المتوسط لاستيراد المواد الغذائية والمواشي واللحوم	2147
-3,990,526	0	3,990,526	شركة مسارات العلم للاتصالات وتقنية المعلومات	2148
-3,853,125	0	3,853,125	شركة دلما العالمية لاستيراد الاغذية	2149
-3,839,898	0	3,839,898	شركة الماسة الفريدة لصناعة الاجهزة الإلكترونية والكهربائية	2150
-3,773,432	0	3,773,432	شركة أجواء للاستثمارات الزراعية والحيوانية	2151
-3,760,000	0	3,760,000	شركة الرخاء لصناعة الدقيق ومشتقاته	2152
-3,731,965	0	3,731,965	شركة الثوابت المتحدة لتقنية المعلومات ونظم الاتصالات	2153
-3,705,000	0	3,705,000	شركة زين للصناعات الغذائية	2154
-3,580,000	0	3,580,000	شركة السواني للمطاحن والأعلاف المساهمة	2155
-3,576,572	0	3,576,572	شركة أشهر لاستيراد المعدات الطبية	2156
-3,529,523	0	3,529,523	شركة خطوط الغذاء المتحدة لاستيراد المواد الغذائية والمواشي واللحوم	2157
-3,463,689	0	3,463,689	شركة الجنوب للمطاحن والاعلاف	2158
-3,390,425	0	3,390,425	شركة المحرك الياباني لاستيراد وسائل النقل وملحقاتها	2159
-3,375,056	0	3,375,056	شركة الركيزة الاولى لصناعة مواد البناء	2160
-3,290,779	0	3,290,779	شركة قرطاج للصناعات الغذائية	2161
-3,284,721	0	3,284,721	شركة بلقيس لاستيراد مواد الخام	2162
-3,261,025	0	3,261,025	شركة بروج السلام لصناعة الاعلاف والطحين	2163
-3,234,181	0	3,234,181	شركة الايثار لاستيراد المواد المنزلية والكهربائية	2164
-3,231,236	0	3,231,236	شركة قوة الاتحاد لاستيراد السيارات وقطع غيارها	2165
-3,207,600	0	3,207,600	شركة قوس المجرة لاستيراد مواد البناء	2166
-3,196,437	0	3,196,437	شركة بريما لاستيراد المواد الغذائية	2167

-3,163,290	0	3,163,290	شركة البديل الجديد لاستيراد الاجهزة الالكترونية	2168
-3,122,399	0	3,122,399	شركة السلاالم الذكية لصناعة البلاط	2169
-3,113,390	0	3,113,390	شركة فضاء التقنية لاستيراد الاجهزة الالكترونية	2170
-3,006,357	0	3,006,357	شركة التواصل المضى لاستيراد مواد البناء و المواد الصحية و ملحقاتها	2171
-2,996,175	0	2,996,175	شركة الابداع القاري لاستيراد المواد الغذائية	2172
-2,974,072	0	2,974,072	شركة ممتاز الغذائية لاستيراد المواد الغذائية	2173
-2,950,000	0	2,950,000	شركة سما الاولى لصناعة الاعلاف والدقيق و مضارب الارز	2174
-2,950,000	0	2,950,000	شركة الكترون أوبا لخدمات الحاسب الآلي وتقنية المعلومات	2175
-2,915,575	0	2,915,575	شركة قصرين الدواء لاستيراد المعدات الطبية والادوية والمستحضرات الطبية	2176
-2,891,290	0	2,891,290	شركة البركة الطبية للخدمات الطبية	2177
-2,834,334	0	2,834,334	شركة ذات الشاطئين لاستيراد الاجهزة والمواد الكهربائية وقطع غيرها	2178
-2,822,298	0	2,822,298	شركة شهد الخير الدائم لإستيراد المواد الغذائية	2179
-2,792,715	0	2,792,715	شركة رياض المدينة لاستيراد وسائل النقل وملحقاتها	2180
-2,728,320	0	2,728,320	شركة دروب النماء لصناعة مواد البناء والصناعات والحديدية وسحب الاسلاك	2181
-2,694,850	0	2,694,850	شركة دار قرطبة لاستيراد المعدات الطبية والأدوية والمستحضرات الطبية ومستلزمات الام والطفل	2182
-2,676,000	0	2,676,000	شركة ينبوع دجلة لصناعة الألبان ومشتقاته	2183
-2,610,831	0	2,610,831	شركة مجموعة الوطنية لاستيراد مواد البناء	2184
-2,550,354	0	2,550,354	شركة القطعة الذهبية لصناعة الاقمشة والمنسوجات والملابس والمفروشات	2185
-2,533,563	0	2,533,563	شركة مجموعة الوطنية المتحدة لاستيراد المواد الكهربائية	2186
-2,493,731	0	2,493,731	شركة النورات لصناعة الحلويات والمثلجات والمواد الغذائية	2187
-2,452,235	0	2,452,235	شركة سيارات المتوسط لإستيراد وسائل النقل وملحقاتها المساهمة	2188
-2,450,998	0	2,450,998	شركة الخيمة الاولى لاستيراد المعدات الطبية والادوية والمستحضرات الطبية ومستلزمات الام والطفل	2189
-2,431,182	0	2,431,182	شركة اللحاحية لاستيراد المواد الغذائية والمواشي واللحوم	2190
-2,403,213	0	2,403,213	شركة مسارات الاجنحة للاتصالات وتقنية المعلومات	2191
-2,376,000	0	2,376,000	شركة ليبيا الشرق لاستيراد الادوية و المعدات الطبية	2192

-2,350,030	0	2,350,030	شركة طيبات البحر للصيد البحري	2193
-2,319,972	0	2,319,972	شركة اسدام لاستيراد المعدات الطبية	2194
-2,243,605	0	2,243,605	مصنع الحرية لصناعة الصفائح الشبكية	2195
-2,235,490	0	2,235,490	شركة المواصفات الذكية للمقاولات العامة والاستثمار العقاري	2196
-2,223,750	0	2,223,750	شركة تيسير الدوائية لاستيراد المعدات الطبية والأدوية والمستحضرات الطبية ومستلزمات الام والطفل	2197
-2,150,645	0	2,150,645	شركة السراج العالي المحدودة للصناعات الحديدية وتصنيع المواسير والخزانات	2198
-2,150,000	0	2,150,000	شركة التنارة لصيد وتعليب الاسماك	2199
-2,144,472	0	2,144,472	شركة رياض المدينة لاستيراد المواد الغذائية	2200
-2,140,625	0	2,140,625	شركة الريان العالمية للتوكيلات الملاحية	2201
-2,100,000	0	2,100,000	شركة الابيار للإنتاج الدقيق و مشتقاته	2202
-2,083,770	0	2,083,770	شركة الحزام الاخضر لاستيراد الأعلاف	2203
-2,083,770	0	2,083,770	شركة زاد الخير الدائم لصناعة المواد الغذائية والمشروبات وتعبئة المياه	2204
-2,080,181	0	2,080,181	شركة ماتيريال لاستيراد المواد الغذائية و المواشي واللحوم	2205
-2,075,000	0	2,075,000	شركة السنابل المتميزة لطحن الحبوب وضرب الارز	2206
-2,068,505	0	2,068,505	شركة صحراء زليتن لصناعة الاسمنت	2207
-2,050,000	0	2,050,000	شركة الربيع الأول لانتاج الدقيق و الأرز والصناعات الغذائية	2208
-2,000,532	0	2,000,532	شركة الاسناد الهندسي لصناعة مواد البناء	2209
-2,000,000	0	2,000,000	شركة الاصدقاء الجدد لاستيراد المستلزمات الزراعية وقطع غيارها	2210
-1,953,790	0	1,953,790	شركة هلال الغذائية لاستيراد المواشي واللحوم	2211
-1,875,000	0	1,875,000	شركة الحبة الذهبية لتصفية الارز وطحن الحبوب	2212
-1,838,841	0	1,838,841	شركة البراق لنقل الجوي	2213
-1,800,086	0	1,800,086	شركة الصعود المثالي لاستيراد وسائل النقل وملحقاتها	2214
-1,756,448	0	1,756,448	شركة واحة ربيانة الدولية لاستيراد المواد الغذائية	2215
-1,733,000	0	1,733,000	شركة سما المرعي للاستثمار الزراعي والحيواني	2216
-1,716,104	0	1,716,104	شركة كنزي لاستيراد المعدات الطبية و الادوية و المستحضرات الطبية ومستلزمات الام و الطفل	2217

-1,712,735	0	1,712,735	شركة الزهراء الاولى الليبية لاستيراد المعدات والمستلزمات الطبية	2218
-1,707,821	0	1,707,821	شركة المركز الليبي للحاسب الالي	2219
-1,700,366	0	1,700,366	شركة وادي الحياة لاستيراد مواد الخام	2220
-1,662,204	0	1,662,204	شركة الفضول لاستيراد الالكترونات والمواد المنزلية	2221
-1,638,596	0	1,638,596	مصنع الوطنية للصناعات الحديدية	2222
-1,634,125	0	1,634,125	شركة دار الوفاء لاستيراد المواد الغذائية	2223
-1,568,000	0	1,568,000	شركة الواردات لاستيراد المواد الغذائية والمواشي واللحوم	2224
-1,537,500	0	1,537,500	شركة اطلس الفنية للصناعات الغذائية	2225
-1,512,300	0	1,512,300	شركة الرمال الصحيح لصناعة الاعلاف وطحن الحبوب	2226
-1,510,480	0	1,510,480	شركة اعمار البادية لاستيراد مواد البناء والمواد الصحية وملحقاتها	2227
-1,490,839	0	1,490,839	شركة المضمونة لاستيراد مواد البناء والمواد الصحية	2228
-1,480,541	0	1,480,541	شركة الوفاق المتجدد لاستيراد المواد الغذائية والالبان ومشتقاتها	2229
-1,430,287	0	1,430,287	شركة المستقبل لصناعة وتجميع المضخات	2230
-1,375,600	0	1,375,600	شركه فناس لطباعه مواد التغليف والتعبئه	2231
-1,368,515	0	1,368,515	شركة القمة الذهبية لصناعة الطوب الاسمني	2232
-1,355,000	0	1,355,000	شركة النجمة الدولية لاستيراد مواد صناعة والمواد الخام	2233
-1,353,307	0	1,353,307	شركة السهول الشمالية لاستيراد مواد البناء والمواد الصحية	2234
-1,343,714	0	1,343,714	شركة الدعم الدولي للمقاولات والاستثمار العقاري	2235
-1,334,363	0	1,334,363	شركه الجدار لإستيراد السيارات وقطع غيرها	2236
-1,322,719	0	1,322,719	شركة زار لصناعة بي في سي والالمونيوم	2237
-1,322,392	0	1,322,392	مصنع سما التقدم لصناعة الأبواب والنوافد و درابزين من الألمونيوم	2238
-1,320,000	0	1,320,000	شركة أكستريم للرياضة و الترفيه	2239
-1,320,000	0	1,320,000	شركة مراعي البطنان لصناعة الاعلاف	2240
-1,317,176	0	1,317,176	شركة الجديدة لصناعة المواد الغذائية	2241
-1,303,294	0	1,303,294	شركة نات ليبيا لإستيراد المواشي واللحوم	2242

-1,279,200	0	1,279,200	شركة الخطوة الاولى لصناعة الالواح والمواد العازلة	2243
-1,248,000	0	1,248,000	شركة الناصعة لصناعة مواد التنظيف	2244
-1,245,734	0	1,245,734	شركة السند الأمن لاستيراد المعدات الطبية والأدوية والمستحضرات الطبية ومستلزمات الام والطفل	2245
-1,221,300	0	1,221,300	شركة رواد الجزيرة لإستيراد المواد الغذائية ذات المسؤولية المحدودة	2246
-1,212,200	0	1,212,200	شركة امواج الطيف لاستيراد الاجهزة الالكترونية والكهربائية	2247
-1,211,813	0	1,211,813	شركة الغدق لصناعة غرف التبريد والتجميد والتكيف	2248
-1,189,821	0	1,189,821	شركة مجموعة الأمل لاستيراد مواد التنظيف	2249
-1,186,591	0	1,186,591	شركة التحرير لصناعة الحديد والصلب	2250
-1,175,000	0	1,175,000	شركة الحافظة الدولية لاستيراد المواد الغذائية و المواشي و اللحوم	2251
-1,174,588	0	1,174,588	شركة راما الأصلية لاستيراد مواد البناء والمواد الصحية وملحقاتها	2252
-1,152,287	0	1,152,287	شركة نافذة العالم الجديد لاستيراد المواد الغذائية	2253
-1,130,600	0	1,130,600	شركة تدميرة للصناعات الحديدية	2254
-1,125,429	0	1,125,429	شركة الاروقة المتقدمة للاستيراد الملابس والمنسوجات والمصنوعات الجلدية	2255
-1,107,600	0	1,107,600	شركة الاعمار الحديثة لصناعة مواد البناء والاسمنت والاجر	2256
-1,100,000	0	1,100,000	شركة الخيرات ليبيا لصناعة المواد الغذائية	2257
-1,075,143	0	1,075,143	شركة ابوالطفل للخدمات الزراعية	2258
-1,057,998	0	1,057,998	شركة كيان الطب لاستيراد المعدات الطبية والادوية ومستلزمات الام والطفل التابعة لشركة كيان القابضة	2259
-1,057,080	0	1,057,080	شركة لبدة المحلية لاستيراد الاجهزة والمواد الكهربائية وقطع غيارها والاجهزة الالكترونية وملحقاتها	2260
-1,056,380	0	1,056,380	شركة نيون الليبية الدولية لاستيراد المواد الغذائية	2261
-1,055,700	0	1,055,700	شركة رتيل الجبل للمقاولات العامة والاستثمار العقاري	2262
-1,051,198	0	1,051,198	شركة بيت المعدات لاستيراد الاجهزة والمواد الكهربائية وغير الكهربائية وقطع غيارها	2263
-1,046,053	0	1,046,053	شركة الذهبية لتربية الدواجن وانتاج وتفريخ البيض وتصنيع الاعلاف	2264
-1,041,034	0	1,041,034	شركة الخطوط المتوازية لاستيراد المواد الغذائية والفواكه الطازجة	2265
-1,029,000	0	1,029,000	شركة محاصيل ليبيا الدولية للصناعات الغذائية	2266
-1,017,618	0	1,017,618	شركة ام الربيع لصناعة العصائر والمشروبات	2267

-1,013,031	0	1,013,031	شركة البراري للصناعات الهندسية	2268
-1,012,365	0	1,012,365	شركة المخترار الجديد لاستيراد المواد الغذائية والمواشي واللحوم	2269
-1,000,000	0	1,000,000	شركة أعالي الاندلس للصناعات الغذائية	2270
-998,965	0	998,965	شركة مدرار الهندسية للمقاولات العامة	2271
-986,804	0	986,804	شركة جوهرة بابل لاستيراد الاجهزة الالكترونية والكهربائية والغير كهربائية وقطع غيارها وملحقاتها	2272
-979,364	0	979,364	شركة الدراق لاستيراد المواد الغذائية و الفواكه الطازجة و المواشي و اللحوم و التبغ و مشتقاته	2273
-973,420	0	973,420	شركة حجر ليبيا لصناعة الرخام	2274
-972,148	0	972,148	شركة ارياف بلادي لاستيراد المواد الغذائية	2275
-952,053	0	952,053	شركة معدات افريقيا لاستيراد الأجهزة و المواد الكهربائية و غير الكهربائية وقطع غيارها	2276
-942,052	0	942,052	شركة ليبيا الوطنية لاستيراد مواد البناء	2277
-932,750	0	932,750	شركة الهاتف الممتاز لاستيراد الاجهزة الالكترونية وملحقاتها	2278
-930,600	0	930,600	شركة تبر ليبيا للصناعات البلاستيكية	2279
-925,127	0	925,127	شركة حنين البوادي لاستيراد المواد الغذائية واللحوم والمواشي الحية لغرض الذبح	2280
-905,350	0	905,350	شركة الزمان ليبيا لصناعة وتجميع الاجهزة الالكترونية والكهربائية	2281
-903,923	0	903,923	شركة غريان الدولية لاستيراد الاجهزة و المواد الكهربائية و لالكترونية	2282
-902,967	0	902,967	شركة العالمية الجديدة لاستيراد مواد البناء	2283
-868,758	0	868,758	شركة الفتح الذهبية لاستيراد الاجهزة الكهربائية والغير كهربائية وقطع غيارها	2284
-852,355	0	852,355	شركة تاجوراء للصناعات الغذائية المساهمة	2285
-837,280	0	837,280	شركة السهم الأبيض للمطاحن والأعلاف	2286
-832,327	0	832,327	شركة البيضان لاستيراد وسائل النقل والاطارات	2287
-824,610	0	824,610	شركة البديل لاستيراد الاجهزة الالكترونية وملحقاتها	2288
-821,000	0	821,000	شركة كريستال الساحلية لاستيراد المواد الغذائية والفواكه	2289
-818,124	0	818,124	شركة الحارث لصناعة الاعلاف	2290
-817,329	0	817,329	شركة غرناطة لاستيراد الالات الزراعية و المعاصر و ملحقاتها و الات الرش و الري	2291
-792,416	0	792,416	شركة نور لبلاد لاستيراد المواد الغذائية والمواشي واللحوم	2292

-754,518	0	754,518	شركة الواحة فارما لاستيراد الأدوية ومستلزمات الأم والطفل	2293
-750,453	0	750,453	شركة اوبال العالمية لاستيراد مواد البناء والمواد الصحية وملحقاتها	2294
-745,975	0	745,975	شركة ألفا الدولية لاستيراد المواد الغذائية	2295
-740,000	0	740,000	شركة الشاهين الليبية لنقل الركاب الداخلي والخارجي المحدودة	2296
-733,478	0	733,478	شركة سكرة للصناعات الغذائية	2297
-733,452	0	733,452	مصنع برنيق الحديد لصناعة الامونيوم والبي في سي	2298
-731,403	0	731,403	شركة شمس الربيع لصناعة الألبان و مشتقاتها	2299
-728,402	0	728,402	شركة ربيانة المتحدة لاستيراد مستلزمات العناية الشخصية	2300
-712,088	0	712,088	شركة نفوذ المتحدة لاستيراد المواد الغذائية	2301
-706,335	0	706,335	مصنع السارية لصناعة الإسفنج	2302
-701,910	0	701,910	شركة العربية الدائمة لإستيراد الاجهزة الالكترونية والكهربائية	2303
-698,416	0	698,416	شركة رقمار للخدمات النفطية والفنية	2304
-696,815	0	696,815	شركة مجموعة الياقوت لاستيراد الأجهزة والمواد الكهربائية وغير الكهربائية وقطع غيارها والأجهزة الالكترو	2305
-695,285	0	695,285	شركة التنمية الحديثة لاستيراد الألات والمستلزمات الزراعية وقطع غيارها	2306
-681,700	0	681,700	شركة القطمبر لتعبئة المياه والمشروبات الغازية	2307
-670,915	0	670,915	شركة تماسي لاستيراد مستلزمات الام والطفل ذات المسؤولية المحدودة	2308
-667,300	0	667,300	شركة الرواسن الحديثة لإستيراد المواد الغذائية والمواشي واللحوم	2309
-664,186	0	664,186	شركة مسارات لتقنية المعلومات والخدمات المالية المساهمة	2310
-632,037	0	632,037	شركة النجوم الجديدة لصناعة المواد الغذائية	2311
-617,002	0	617,002	شركة الارتباط الدائم لصناعات البلاستيكية	2312
-614,811	0	614,811	شركة الأصل التمين لاستيراد وسائل النقل وقطع غيارها والنضائد والاطارات	2313
-604,794	0	604,794	شركة العمران الجديد لصناعة وتشكيل الامونيوم والبي في سي	2314
-604,310	0	604,310	شركة السريع لاستيراد المواد الغذائية	2315
-591,400	0	591,400	شركة السدرة المتحدة لاستيراد المواد الغذائية والمواشي واللحوم	2316
-585,035	0	585,035	شركة الركن الذهبي لاستيراد المواد الغذائية والمواشي واللحوم	2317

-579,028	0	579,028	شركة ليببانا الدولية للتوكيلات الملاحية	2318
-574,448	0	574,448	شركة البطريق لاستيراد مواد البناء والمواد الصحية وملحقاتها	2319
-572,478	0	572,478	شركة شهبندر لاستيراد المواد الغذائية والمواشي واللحوم	2320
-570,745	0	570,745	شركة الجودة المتميزة لصناعة الاسفنج	2321
-564,244	0	564,244	شركة صواري للخدمات النفطية	2322
-558,279	0	558,279	شركة أنوار القنديل لاستيراد الاجهزة و المواد الكهربائية وغير الكهربائية و الاجهزة الالكترونية وملحقا	2323
-551,978	0	551,978	شركة أكيدة لاستيراد المواد الكهربائية	2324
-547,730	0	547,730	شركة الهلال الصناعي للصناعات الحديدية	2325
-546,815	0	546,815	شركة بحيرة السرايا لاستيراد الاجهزة والمواد الكهربائية وغير الكهربائية وقطع غيارها	2326
-545,000	0	545,000	شركة الأحلام السعيدة لاستيراد الملابس والمصنوعات الجلدية	2327
-530,326	0	530,326	شركة فن الشحن للتوكيلات الملاحية	2328
-529,489	0	529,489	شركة التواصل لصناعة المساكن الجاهزة والهنافر وغرف التبريد	2329
-527,200	0	527,200	شركة مليون موبايل لاستيراد الاجهزة الكهربائية وغير كهربائية والالكترونية وملحقاتها	2330
-524,000	0	524,000	شركة المنارة المتألقة لصناعة مواد التنظيف	2331
-519,219	0	519,219	شركة الاسلاك الذهبية لاستيراد الاجهزة الكهربائية وغير كهربائية وقطع غيارها والاجهزة الالكترونية	2332
-519,050	0	519,050	شركة مصدر ليبيا لاستيراد مواد البناء	2333
-515,295	0	515,295	شركة الرواق للصناعات البلاستيكية	2334
-511,129	0	511,129	شركه ركن الجزيره لإستيراد مواد التنظيف	2335
-506,094	0	506,094	شركة التضامن العربي للصناعات الغذائية	2336
-502,524	0	502,524	شركة الوفاء الأمثل لاستيراد المواد الغذائية	2337
-500,000	0	500,000	شركة نجم البحر للنقل البحري	2338
-500,000	0	500,000	شركة الجودة المتكاملة لاستيراد الالات والمستلزمات الزراعية وقطع غيارها	2339
-494,550	0	494,550	شركة روابط العطاء لصناعة مواد البناء	2340
-480,575	0	480,575	شركة البهجة لاستيراد المواد المنزلية	2341
-478,968	0	478,968	شركة حدائق جنات لاستيراد الالات و المستلزمات الزراعية وقطع غيارها	2342

-475,579	0	475,579	شركة الرمال الليبية لاستيراد وسائل النقل وملحقاتها	2343
-471,205	0	471,205	شركة الاسطورة الليبية لاستيراد المواد الغذائية	2344
-469,715	0	469,715	شركة غذاء العوافي لاستيراد المواد الغذائية والمواشي واللحوم	2345
-467,470	0	467,470	شركة الجبل الابيض لاستيراد مواد البناء و المواد الصحية وملحقاتها	2346
-463,222	0	463,222	شركة مزايا الغذاء الاولي لاستيراد المواد الغذائية والمواشي واللحوم	2347
-462,691	0	462,691	شركة أعمدة الطاقة لاستيراد لأجهزة والمواد الكهربائية وغير الكهربائية وقطع غيارها والأجهزة الالكترونية	2348
-460,000	0	460,000	شركة الأصالة الدائمة لصناعة الرخام والجرانيت	2349
-451,060	0	451,060	شركة الواحة العصرية لاستيراد الاجهزة الكهربائية وغير الكهربائية وقطع غيارها والاجهزة الالكترونية	2350
-448,000	0	448,000	شركة النكهة الرفيعة لاستيراد المواد الغذائية والمواشي واللحوم	2351
-447,625	0	447,625	شركة الشمس المشرقة لإستيراد المعدات الطبية والأدوية والمستحضرات	2352
-443,982	0	443,982	شركة مجموعة الشريف لاستيراد مواد البناء والمواد الصحية وملحقاتها	2353
-438,981	0	438,981	شركة نبتون التعاونية لاستيراد المواد الغذائية والمواشي واللحوم	2354
-431,340	0	431,340	شركة منارة الامراء لاستيراد المواد الغذائية والمواشي واللحوم	2355
-429,345	0	429,345	شركة الانظمة الكهربائية المتقدمة للاتصالات وتقنية المعلومات ونظم الامن والسلامة	2356
-417,250	0	417,250	شركة صنوان الالكترونية لاستيراد الاجهزة الالكترونية والمواد الكهربائية وغير كهربائية	2357
-411,042	0	411,042	شركة زاد السفر لاستيراد وسائل النقل وملحقاتها و الاطارات والنضائد وقطع الغيار	2358
-408,000	0	408,000	شركة السلسلة المثيلة لاستيراد مواد البناء والمواد الصحية	2359
-406,352	0	406,352	شركة اليمامة البيضاء لاستيراد المواد الغذائية	2360
-401,595	0	401,595	شركة أيار للأعمال الكهروميكانيكية	2361
-398,368	0	398,368	شركة دار السلام لاستيراد المواد الغذائية	2362
-397,874	0	397,874	مصنع الشموس لصناعة الابواب والنوافد من الألمنيوم والبي في سي	2363
-390,707	0	390,707	شركة العربية لاستيراد مواد البناء والمواد الصحية وملحقاتها	2364
-389,248	0	389,248	مصنع الاهرام لصناعة البلاط الارضي	2365
-385,000	0	385,000	شركة الانتماء الحضاري لاستيراد مواد البناء والمواد الصحية وملحقاتها	2366
-380,908	0	380,908	شركة ميديكو لاستيراد الادوية والمعدات والمستحضرات الطبية ومستلزمات الام والطفل	2367

-373,921	0	373,921	شركة المقاول لصناعة مواد البناء وصناعة الأجر	2368
-371,606	0	371,606	شركة صلالة لإستيراد مواد البناء والمواد الصحية وملحقاتها والاسمنت والحديد واخشاب البناء	2369
-370,944	0	370,944	شركة جنة الخيرات لاستيراد المواد الغذائية	2370
-369,424	0	369,424	شركة المخترار وشركاؤه لاستيراد السيارات وقطع غيارها	2371
-360,603	0	360,603	شركه العماد الباهره لأستيراد المواد الغذائية	2372
-356,201	0	356,201	شركة النهر الجاري لتربية الدواجن و إنتاج البيض	2373
-352,628	0	352,628	شركة التائق الباهر الأول لاستيراد المواد الالكترونية والمنزلية والكهربائية وملحقاتها	2374
-350,413	0	350,413	شركة المجموعة المتحدة العالمية لاستيراد الاجهزة الكهربائية	2375
-348,731	0	348,731	شركة فارماليس ليبيا لاستيراد الادوية والمستحضرات الطبية ومستلزمات الام والطفل	2376
-348,380	0	348,380	شركة الليبية للصناعات البلاستيكية المساهمة	2377
-348,320	0	348,320	شركة فريش لاستيراد المواد الغذائية والمواشي واللحوم	2378
-347,295	0	347,295	شركة ربيع المتوسط للصناعات والمشغولات المعدنية والكهربائية	2379
-347,200	0	347,200	شركة الاوس الليبية لاستيراد المواد الغذائية	2380
-346,150	0	346,150	شركة مجموعة الريادة الأولى لاستيراد المواد الغذائية والمواشي واللحوم	2381
-346,080	0	346,080	شركة الدفة العريقة لاستيراد الملابس والمنسوجات والمصنوعات الجلدية	2382
-343,504	0	343,504	شركة طعمة الحرية لاستيراد الاجهزة الكهربائية	2383
-338,579	0	338,579	شركة مجموعة الجورى لاستيراد المواد الغذائية	2384
-336,960	0	336,960	شركة ابو البننت لتعبئة وتكبيس وتغليف الحبوب والبقوليات والمكسرات	2385
-336,000	0	336,000	شركة مجموعة العربي لاستيراد المعدات الطبية	2386
-335,142	0	335,142	شركة اطلالة الخير لصناعة الاعلاف والدقيق	2387
-334,138	0	334,138	شركة الغداء الصحي لإستيراد المواد الغذائية والمواشي واللحوم	2388
-333,125	0	333,125	شركة ثمر لاستيراد المواد الغذائية	2389
-331,369	0	331,369	شركة تاج الحياة لاستيراد الاجهزة الكهربائية والالكترونية وملحقاتها	2390
-330,780	0	330,780	شركة نخبة المهندسين للمطاحن و المعكرونة و الاعلاف	2391
-329,600	0	329,600	شركة المتفوقة لاستيراد الالكترونيات	2392

-329,558	0	329,558	شركة متانة الجودة لاستيراد وسائل النقل وملحقاتها	2393
-318,626	0	318,626	شركة مجموعة الجوري لاستيراد مواد التنظيف ومواد الزينة والخردوات	2394
-314,405	0	314,405	شركة الياقوت الازرق لاستيراد مواد البناء والمواد الصحية	2395
-313,121	0	313,121	شركة التجارية المتميزة لاستيراد المواد الغذائية	2396
-312,566	0	312,566	شركة صرمان الحديثة لصناعة مواد البناء و السيراميك	2397
-308,275	0	308,275	شركة الميثاق الدولي الجديد لاستيراد الاجهزة الالكترونية و المواد الكهربائية والمولدات الكهربائية	2398
-306,395	0	306,395	شركة المتجر الرياضي لاستيراد المعدات الرياضية والترفيهية والألعاب	2399
-303,133	0	303,133	شركة نجوم بالحاج لاستيراد الأجهزة والمواد الكهربائية وغير الكهربائية وقطع غيارها والأجهزة الإلكترونية	2400
-302,286	0	302,286	شركة باب الوادي الاول للمقاولات العامة والاستثمار العقاري	2401
-302,178	0	302,178	شركة العزم لاستيراد الادوية والمستحضرات الطبية ومستلزمات الام والطفل	2402
-300,173	0	300,173	شركة الكرام لاستيراد مواد التنظيف	2403
-300,000	0	300,000	شركة الواحات الليبية لإستيراد المواد الغذائية والمواشي واللحوم	2404
-294,945	0	294,945	شركة وابل الخير المتحدة لاستيراد المواد الغذائية والمواشي واللحوم	2405
-293,142	0	293,142	شركة القمر لاستيراد البذور و المستلزمات الزراعية وقطع غيارها	2406
-291,570	0	291,570	شركة قرارة لصناعة الرخام والجرانيت و مواد البناء	2407
-286,500	0	286,500	شركة الدار الليبية لاستيراد المواد الغذائية والفواكه واللحوم والمواشي	2408
-286,379	0	286,379	شركة افنان الجديدة لاستيراد المواد الغذائية والمواشي واللحوم	2409
-285,800	0	285,800	شركة الطريق الدولي لا ستيراد المواد الغذائية والمواشي واللحوم	2410
-283,624	0	283,624	شركة الهلال للصناعات الغذائية	2411
-283,500	0	283,500	شركة المجموعة المتحدة العالمية لاستيراد المعدات الثقيلة	2412
-282,617	0	282,617	شركة هال لصناعة الرخام والجرانيت	2413
-280,400	0	280,400	شركة الحصاد العالمي الفاخر لاستيراد المواد الغذائية والحبوب	2414
-277,085	0	277,085	شركة الوسط الليبي لاستيراد المواد الغذائية ذات المسؤولية المحدودة	2415
-275,410	0	275,410	شركة جلنار لاستيراد الادوية والمعدات الطبية	2416
-275,089	0	275,089	شركة قدره لاستيراد الادويه و الامصال البيطرية	2417

-267,150	0	267,150	شركة زلوزا لاستيراد المواد الغذائية	2418
-265,020	0	265,020	شركة القمر نور لاستيراد المواد الغذائية	2419
-263,944	0	263,944	شركة المختص لاستيراد مواد البناء و المواد الصحية و ملحقاتها	2420
-263,886	0	263,886	شركة الجودة المطلقة لاستيراد المواد الغذائية و الفواكه و المواشي و اللحوم	2421
-263,365	0	263,365	شركة عبور لحلول الدفع الالكتروني المساهمة	2422
-256,252	0	256,252	شركة الصلصال لصناعة مواد البناء	2423
-252,000	0	252,000	شركة بنة لاستيراد المواد الغذائية	2424
-251,500	0	251,500	شركة وادى البوانيس للمطاحن والأعلاف	2425
-248,725	0	248,725	شركة أبواب الإعمار لإستيراد الأجهزة الكهربائية والغير كهربائية	2426
-245,384	0	245,384	شركة النبق لاستيراد الادوية والمستحضرات الطبية ومستلزمات الام والطفل	2427
-245,125	0	245,125	شركة الاستشاري لاستيراد الحاسب الالي وملحقاته	2428
-244,033	0	244,033	شركة المبدعون لصناعة السجاد والموكيت	2429
-240,479	0	240,479	شركة مجموعة الزاد النافع لاستيراد المواد الغذائية	2430
-240,000	0	240,000	شركة ابو جرادة وشركاؤه لاستيراد المفروشات والسجاد	2431
-239,820	0	239,820	شركة اكليل القرية لاستيراد مواد التنظيف ومواد الزينة والخردوات	2432
-237,503	0	237,503	شركة اللبيب لإستيراد المعدات الطبية والادوية والمستحضرات الطبية ومستلزمات الام والطفل	2433
-235,045	0	235,045	شركة أرجان العالمية لاستيراد مواد البناء	2434
-234,000	0	234,000	شركة أيقونة المتوسط العالمية لاستيراد المواد الغذائية والمواشي	2435
-232,124	0	232,124	شركة الشركاء لاستيراد الاجهزة و المواد الكهربائية وقطع غيارها و الاجهزة الالكترونية وملحقاتها	2436
-229,313	0	229,313	شركة البداية الليبية للصناعات البلاستيكية	2437
-228,761	0	228,761	شركة قورينا التجارية لاستيراد مواد البناء	2438
-228,480	0	228,480	شركة المدينة باك لصناعة العبوات والفوارغ المعدنية	2439
-228,250	0	228,250	شركة التعاونية للصناعات الحديدية	2440
-227,827	0	227,827	شركة الوان السماء لصناعة الاثاث	2441
-227,732	0	227,732	شركة انسياب لاستيراد منظومات الطاقة الشمسية	2442

-227,253	0	227,253	شركة المتحدة الطبية لاستيراد الادوية و المستلزمات الطبية	2443
-226,230	0	226,230	شركة ارض الخير لاستيراد الالات المستلزمات الزراعية وقطع غيارها	2444
-225,742	0	225,742	شركة السانية لصناعة وتعبئة وتغليف معجون الطماطم	2445
-224,533	0	224,533	شركة دانا الدولية لاستيراد الادوية الطبية والمستحضرات الطبية ومستلزمات الأم والطفل	2446
-224,287	0	224,287	شركة النعمة لاستيراد اجهزة ومعدات تجهيز المطاعم والفنادق والمقاهي والمخابز	2447
-220,091	0	220,091	شركة النجوم المضيئة لاستيراد مواد البناء والمواد الصحية والكهربائية	2448
-218,228	0	218,228	شركة العامر لاستيراد المواد الغذائية	2449
-213,658	0	213,658	شركة عطور الوادي لاستيراد المعدات الطبية والمستحضرات الطبية ومستلزمات الام والطفل	2450
-212,767	0	212,767	شركة السند للصناعات الخشبية	2451
-211,584	0	211,584	شركة بزوغ لاستيراد المواد الغذائية	2452
-211,200	0	211,200	شركة برج المرجان لاستيراد المواد الغذائية والمواشي واللحوم ذ.م.م	2453
-211,000	0	211,000	شركة امجاد الاولى لصناعة المواد الغذائية والمشروبات وتعبئة المياه	2454
-209,334	0	209,334	شركة اركان المدينة لاستيراد الاجهزة والمواد الكهربائية والغير كهربائية وقطع غيارها والاجهزة الالكترو	2455
-205,140	0	205,140	شركة القلعة الذهبية لاستيراد السيارات وقطع غيارها	2456
-201,285	0	201,285	شركة الشرق المضي لاستيراد المواد الغذائية والمواشي واللحوم	2457
-200,802	0	200,802	شركة المنتصر الطبية لاستيراد الادوية والمستحضرات الطبية ومستلزمات الام والطفل	2458
-199,837	0	199,837	شركة العلامة لاستيراد الادوية والمستحضرات الطبية ومستلزمات الام والطفل	2459
-196,778	0	196,778	شركة ابورحاب لصناعة غرف التبريد وحافظات النقل المبرد	2460
-195,399	0	195,399	شركة المنير الليبي لاستيراد المعدات والمستلزمات الطبية	2461
-194,564	0	194,564	شركة الهلال لاستيراد السيارات وقطع غيار	2462
-193,062	0	193,062	شركة وزن لإستيراد مواد الزينة والخردوات ومواد التنظيف	2463
-192,500	0	192,500	شركة نصف القمر لصناعة الاكياس البلاستيكية و الورقية و النسيجية	2464
-191,924	0	191,924	شركة الزاوية الزراعية لاستيراد الجرارات والمستلزمات الزراعية	2465
-190,000	0	190,000	شركة اليراع الطبي لاستيراد المعدات الطبية و الادوية و المستحضرات الطبية و مستلزمات الام و الطفل	2466
-189,504	0	189,504	شركة وادي العلوس لاستيراد المواد الغذائية والمواشي واللحوم	2467

-189,000	0	189,000	شركة خير البراري لصناعة الأعلاف	2468
-187,023	0	187,023	شركة صروح لاستيراد المواد الغذائية والمواشي واللحوم	2469
-187,010	0	187,010	شركة بن زاهية وشركاؤه لاستيراد الملابس والمنسوجات والمصنوعات الجلدية	2470
-186,780	0	186,780	شركة كرم الضيافة لإستيراد المواشى واللحوم	2471
-186,257	0	186,257	شركة جيت لاستيراد مواد البناء والمواد الصحية	2472
-186,219	0	186,219	شركة التقنية المتقدمة لإستيراد الآلات والمعدات الزراعية	2473
-185,682	0	185,682	شركة النور الجديدة لاستيراد المواد الغذائية	2474
-184,400	0	184,400	شركة الكان لاستيراد المواد الغذائية	2475
-182,651	0	182,651	شركة المستقبل المضى للطاقة الكهربائية	2476
-182,228	0	182,228	شركة تكنو مجد لاستيراد الأجهزة و المواد الكهربائية و غير الكهربائية وقطع غيارها والاجهزة الالكترونية	2477
-181,139	0	181,139	شركة الطاقة اللامحدودة للطاقات المتجددة دات المسؤولية محدودة	2478
-180,233	0	180,233	شركة الرميلا الحديثة للصناعات المعدنية	2479
-179,799	0	179,799	شركة روثانة الجديدة لاستيراد الملابس والمنسوجات والمصنوعات الجلدية	2480
-177,865	0	177,865	شركة المثمر الاول لاستيراد المواد والمعدات والمستلزمات الزراعية	2481
-176,211	0	176,211	شركة بابل الخير لاستيراد المواد الغذائية والمواشي واللحوم	2482
-175,495	0	175,495	شركة الشفق الأحمر لاستيراد الأدوية والمستحضرات الطبية ومستلزمات الأم والطفل	2483
-170,263	0	170,263	شركة لورد العالمية لاستيراد مواد الزينة ومواد التنظيف ذات مسؤولية محدودة	2484
-168,918	0	168,918	شركة الثبة الشاهقة لاستيراد لاستيراد المواد الغذائية والمواشي واللحوم	2485
-167,840	0	167,840	شركة بنان لاستيراد العطور و مواد الزينة و الخردوات و مواد التنظيف	2486
-166,140	0	166,140	شركة الافضل للصناعات الغذائية	2487
-165,640	0	165,640	شركة متر العلامة لاستيراد الأجهزة والمواد الكهربائية وغير الكهربائية وقطع غيارها	2488
-165,190	0	165,190	شركة الجديدة لإستيراد المواد الغذائية	2489
-164,644	0	164,644	شركة تاج ليبيا لاستيراد الادوية والمعدات الطبية	2490
-159,840	0	159,840	شركة الصحن الذهبي لاستيراد المواد الغذائية	2491
-159,246	0	159,246	شركة المرسي العامر للصناعات الغذائية	2492

-159,185	0	159,185	شركة سنابل المدينة استيراد المواد الغذائية	2493
-159,075	0	159,075	شركة يدر الملاحية للتوكيلات الملاحية	2494
-157,500	0	157,500	شركة البركة الدائمة للصناعات الغذائية	2495
-155,250	0	155,250	شركة السرايا الحمراء لاستيراد المواد الغذائية	2496
-154,500	0	154,500	شركة اثمار لاستيراد الالات الثقيلة	2497
-154,437	0	154,437	شركة المجد المطور لأستيراد الملابس العربية والمنسوجات	2498
-152,029	0	152,029	شركة روافد طرابلس لاستيراد الملابس والاحذية	2499
-148,920	0	148,920	شركة المسيرة الكبرى لاستيراد المواد الغذائية	2500
-147,330	0	147,330	شركة ايكو لصناعة مواد التنظيف والكوزمات	2501
-145,650	0	145,650	شركة السلوى لاستيراد المعدات الطبية	2502
-145,400	0	145,400	شركة الشط الجديد لاستيراد المواد الغذائية	2503
-145,000	0	145,000	شركة الحياة للمقاولات العامة والاسثمار العقاري	2504
-144,562	0	144,562	شركة قندي و شركاؤه لاستيراد السيارات وقطع غيارها وكمالياتها	2505
-141,567	0	141,567	شركة سردليس للصناعات الغذائية	2506
-140,584	0	140,584	شركة مكناس لاستيراد مواد البناء والمواد الصحية وملحقاتها	2507
-139,796	0	139,796	شركة الشوفان للصناعات البلاستيكية	2508
-139,191	0	139,191	شركة الأوراس التجارية لاستيراد المواد الغذائية والمواشي واللحوم	2509
-136,679	0	136,679	شركة مجموعة الوميض لإستيراد الأدوية والمعدات الطبية	2510
-136,224	0	136,224	شركة المحصول الغذائي الاول لاستيراد الغذائية والمواشي واللحوم	2511
-135,860	0	135,860	شركة الالوان السبع لصناعة الاثاث	2512
-133,130	0	133,130	مطبعة الأفريقية	2513
-132,343	0	132,343	شركة الغصن الفضي لاستيراد المواد الغذائية	2514
-130,647	0	130,647	شركة كنوز روبيا لاستيراد الادوية والمستحضرات ومستلزمات الام الطفل	2515
-130,525	0	130,525	شركة الاطار لاستيراد مواد البناء و المواد الصحية و ملحقاتها	2516
-130,222	0	130,222	شركة العلاج الأكيد لاستيراد الأدوية والمستحضرات الطبية ومستلزمات الأم والطفل	2517

-129,000	0	129,000	شركة الهوية الالكترونية لتقنية المعلومات والاتصالات	2518
-127,283	0	127,283	شركة المتوسط الزاهر لاستيراد المواد الغذائية	2519
-127,038	0	127,038	شركة الموسم الزراعي لاستيراد الآلات و المستلزمات الزراعية و قطع غيارها	2520
-125,610	0	125,610	شركة المربين للانتاج الحيواني	2521
-125,142	0	125,142	شركة الحصاد العالمي لاستيراد المواد الغذائية	2522
-125,093	0	125,093	شركة الحياة الطبية لاستيراد المواد الغذائية	2523
-124,860	0	124,860	شركة شجرة طيبة لاستيراد المواد الغذائية	2524
-123,255	0	123,255	شركة عين دواره لاستيراد المواد الغذائية	2525
-121,672	0	121,672	شركة أعمار لصناعة الأثاث والألمونيوم وألبي في سي	2526
-120,450	0	120,450	شركة العقارية الليبية الحديثة لاستيراد الاجهزة الكهرومنزلية	2527
-120,000	0	120,000	شركة بداية المستقبل لإستيراد المواد الغذائية والمواشي واللحوم	2528
-117,832	0	117,832	شركة اعمار الفن لاستيريات مواد البناء	2529
-117,728	0	117,728	شركة الميار المستقبلية لاستيراد المواد الغذائية والمواشي واللحوم	2530
-116,524	0	116,524	شركة الصافية لتعبئة المياه	2531
-115,923	0	115,923	شركة النجع لاستيراد الادوية و المعدات الطبية و البيطرية	2532
-115,900	0	115,900	شركة الاضواء البراقة الاولى لاستيراد الاجهزة الكهرومنزلية والمواد الكهربائية وغير الكهربائية و قطع غي	2533
-115,403	0	115,403	شركة الاناء الرفيع لاستيراد الاجهزة والمواد الكهربائية وغير الكهربائية و قطع غيارها والاجهزة الالكترون	2534
-114,607	0	114,607	شركة المجسم لصناعة الاثاث والمطابخ	2535
-112,676	0	112,676	شركة النخبة لاستيراد الادوات و المعدات الرياضية والترفيهية	2536
-112,073	0	112,073	شركة المحور لاستيراد الادوية و المستحضرات الطبية و مستلزمات الام و الطفل	2537
-111,742	0	111,742	شركة واحة النخيل العريقة لاستيراد المواد الغذائية	2538
-110,400	0	110,400	شركة زين الجواهر لاستيراد المواد الخام	2539
-108,900	0	108,900	شركة السند المتين لاستيراد المعدات الطبية	2540
-108,884	0	108,884	شركة رامسا لاستيراد الادوية والمستلزمات و المعدات الطبية	2541
-108,825	0	108,825	شركة الطيور المميزة لاستيراد الاجهزة الالكترونية وملحقاتها	2542

-108,210	0	108,210	شركة سلين فارما لاستيراد الادوية ومستلزمات الام والطفل والمعدات الطبية	2543
-107,302	0	107,302	شركة المتحدة البراقة لاستيراد الادوية والمعدات الطبية	2544
-106,449	0	106,449	شركة الشقيق الدولية لإستيراد المواد الغذائية والمواشي واللحوم	2545
-104,649	0	104,649	شركة الزهر لا ستيراد الادوية و المعدات الطبية المساهمة	2546
-104,223	0	104,223	شركة الجودة الراقية للصناعات الغذائية	2547
-104,095	0	104,095	شركة الفوارس الجديدة لاستيراد المواد الغذائية	2548
-104,058	0	104,058	شركة غصن الزيتون لاستيراد المواد الغذائية	2549
-103,235	0	103,235	شركة الميزان لصناعة المواد الغذائية	2550
-100,762	0	100,762	شركة الواحة لاستيراد الادوية والمعدات الطبية والمستحضرات	2551
-100,250	0	100,250	شركة مجموعة المهاري لاستيراد الأجهزة والمواد الكهربائية	2552
-100,089	0	100,089	شركة لينة الدولية لاستيراد معدات وتجهيز المصانع والورش ومستلزماتها	2553
-99,300	0	99,300	شركة البراري العالمية لاستيراد الآلات والمعدات الثقيلة ومستلزماتها وقطع غيارها ومعدات وتجهيز المصانع	2554
-99,187	0	99,187	شركة الاساور لاستيراد المواد الغذائية و الفواكه و المواشي و اللحوم	2555
-98,579	0	98,579	شركة الوادي الكبير لاستيراد المستلزمات الزراعية والحيوانية	2556
-98,540	0	98,540	شركة اروقة التميز لاستيراد المواد الغذائية	2557
-98,264	0	98,264	شركة الريماس للخدمات النفطية	2558
-97,947	0	97,947	شركة الزمردة الزرقاء لاستيراد مواد التنظيف ومواد الزينة والخردوات	2559
-97,800	0	97,800	شركة البرج العالمية للاستثمار الزراعي والحيواني	2560
-93,935	0	93,935	شركة رمال طرابلس لاستيراد وسائل النقل وملحقاتها	2561
-93,591	0	93,591	شركة الماسة الوطنية لاستيراد طلاء الجدران ومعداته	2562
-92,441	0	92,441	شركة الزيتون الصحية لاستيراد المعدات الطبية والادوية والمستحضرات الطبية ومستلزمات الام والطفل	2563
-91,629	0	91,629	شركة الجسور لاستيراد المواد الغذائية	2564
-91,200	0	91,200	شركة الإرادة الحرة للمقاولات العامة والاستثمار العقاري	2565
-90,644	0	90,644	شركة كراكاس لاستيراد المواد الغذائية	2566
-90,216	0	90,216	شركة الامتياز الافضل للخدمات النفطية	2567

-89,563	0	89,563	شركة جبال تارسو لاستيراد المواد الغذائية والمواشي واللحوم	2568
-89,400	0	89,400	شركة المسارات الباهرة لاستيراد المواد الغذائية والمواشي واللحوم	2569
-88,400	0	88,400	شركة ريان لاستيراد الادوية	2570
-87,228	0	87,228	شركة الطبيعة الصافية للصناعات الغذائية	2571
-85,971	0	85,971	شركة النهضة المتميزة لاستيراد الادوية والمستحضرات الطبية ومستلزمات الام والطفل	2572
-84,630	0	84,630	شركة الهرم للصناعات الورقية والكرتون ذات المسؤولية المحدودة	2573
-82,931	0	82,931	شركة المجد لإستيراد معدات الأسنان	2574
-82,500	0	82,500	شركة النجمة الذهبية لاستيراد المواد الغذائية والمواشي واللحوم	2575
-80,550	0	80,550	شركة روح العود لاستيراد العطور و الروائح	2576
-80,416	0	80,416	شركة المتخصص الليبي لاستيراد مواد البناء والمواد الصحية وملحقاتها	2577
-80,000	0	80,000	شركة قروب جوري للصناعات الغذائية	2578
-79,873	0	79,873	شركة الكفاءة العالمية لاستيراد وسائل النقل وملحقاتها ذات مسؤولية محدودة	2579
-79,212	0	79,212	شركة أمل الهدى لاستيراد المواد الغذائية والمواشي واللحوم	2580
-77,684	0	77,684	مصنع صحة لتعبئة المياه	2581
-77,220	0	77,220	شركة ارين الحياة لاستيراد المواد الغذائية والمواشي واللحوم	2582
-77,065	0	77,065	شركة منافع لاستيراد المواد الغذائية	2583
-77,000	0	77,000	شركة الصناعة المتقنة لاستيراد مواد البناء ولوازم الانتاج	2584
-75,839	0	75,839	شركة الشركاء لاستيراد معدات الورش والالات والمستلزمات الصناعية	2585
-75,642	0	75,642	شركة سيما لاستيراد الادوية والمستحضرات الطبية ومستلزمات الام والطفل	2586
-74,372	0	74,372	شركة الوقاية المميزة لإستيراد المعدات الطبية والمستحضرات الطبية ومستلزمات الام و الطفل	2587
-73,300	0	73,300	شركة الجيل العاشر لاستيراد الأجهزة والمواد الكهربائية وغير الكهربائية وقطع غيرها	2588
-73,030	0	73,030	شركة السيل الخير القابضة	2589
-72,304	0	72,304	شركة إمداكم لاستيراد مواد البناء	2590
-71,520	0	71,520	شركة الربيع الصاعد لاستيراد مواد البناء والصحية وملحقاتها	2591
-71,138	0	71,138	شركة جبال اكاكوس لاستيراد وسائل النقل وملحقاتها	2592

-70,421	0	70,421	مصنع النصر لصناعة الفوارغ البلاستيكية	2593
-68,725	0	68,725	مصنع الفولاذ لصناعة الصاج المضلع	2594
-67,800	0	67,800	شركة جادة التميز لاستيراد مواد البناء والمواد الصحية	2595
-67,326	0	67,326	شركة المدينة الحديثة لصناعة الألومنيوم والأسقف المعلقة والديكورات	2596
-67,144	0	67,144	شركة الخماسية للصناعات الخشبية	2597
-66,817	0	66,817	شركة الشاهين الأولى لاستيراد وسائل النقل وملحقاتها	2598
-66,700	0	66,700	شركة عيون جبل نفوسة لاستيراد المواد الغذائية	2599
-64,434	0	64,434	شركة الترحاب المميز لاستيراد الأدوية ومستلزمات الأم والطفل	2600
-64,082	0	64,082	شركة تقنيات المعمار لاستيراد مستلزمات التشغيل	2601
-63,882	0	63,882	شركة العلامة البيضاء لاستيراد المواد الغذائية	2602
-63,529	0	63,529	شركة اللؤلؤة لاستيراد العطور والمواد الزينة	2603
-59,985	0	59,985	شركة ميسك لاستيراد المواد الغذائية والمواشي واللحوم	2604
-59,790	0	59,790	شركة تيدوا لاستيراد الأدوية والمعدات الطبية	2605
-59,612	0	59,612	شركة الاندلس للاستيراد الادوية والمعدات الطبيه	2606
-57,205	0	57,205	شركة مؤيد الليبي لاستيراد مواد البناء	2607
-56,580	0	56,580	شركة القلعة الحصينة لاستيراد مواد البناء والمواد الصحية وملحقاتها	2608
-56,458	0	56,458	شركة محاصيل شمال افريقيا لاستيراد المواد الغذائية المواشي واللحوم	2609
-56,428	0	56,428	شركة الماسة الذهبية لإستيراد الادوية والمعدات والمستحضرات الطبية ومستلزمات الام والطفل	2610
-56,347	0	56,347	شركة الطريق الذهبي لاستيراد وسائل النقل وقطع غيارها والإطارات والنضائد	2611
-56,144	0	56,144	شركة الابداع الاولى لاستيراد الطلاء ومستلزماته	2612
-56,091	0	56,091	شركة مفتاح الامان لاستيراد الخزائن والمفاتيح والاقفال	2613
-54,933	0	54,933	شركة شمس الخير لاستيراد المواد الغذائية	2614
-54,663	0	54,663	شركة سهول القرضابية لاستيراد المواد الغذائية	2615
-54,560	0	54,560	شركة بياض الكوماء لاستيراد مستلزمات المطاعم والمقاهي	2616
-54,550	0	54,550	شركة الريان قروب لاستيراد مواد البناء والمواد الصحية وملحقاتها	2617

-53,406	0	53,406	شركة الرفيق الطبي لاستيراد الادوية والمعدات الطبية	2618
-53,150	0	53,150	شركة حدائق بنغازي لاستيراد الالات والمعدات الزراعية الخفيفة	2619
-52,949	0	52,949	شركة افرست لاستيراد المواد الغذائية	2620
-51,660	0	51,660	شركة رفال لاستيراد الملابس والمنسوجات والمصنوعات الجلدية	2621
-51,609	0	51,609	شركة سيمات للدعاية و الاعلان	2622
-50,600	0	50,600	شركة روثانة المدينة لاستيراد مواد التنظيف	2623
-50,515	0	50,515	مطحن بن العمدة لطحن الحبوب	2624
-50,375	0	50,375	شركة الابداع المميز لاستيراد مواد البناء	2625
-50,000	0	50,000	شركة الماسة الفاخرة لاستيراد الاثاث	2626
-48,995	0	48,995	شركة دار الدواء الدولية لاستيراد الأدوية والأمصال البيطرية	2627
-47,860	0	47,860	شركة الجزيرة الدولية لاستيراد الملابس والمنسوجات والمصنوعات الجلدية	2628
-47,706	0	47,706	شركة جبل الجليل لإستيراد الأجهزة والمواد الكهربائية والالكترونية وملحقاتها	2629
-46,750	0	46,750	شركة فرح لاستيراد المواد الغذائية و الملابس و المنسوجات و مواد التنظيف و الزينة و الخردوات و الأثاث	2630
-46,735	0	46,735	شركة الامتياز لاستيراد مواد التنظيف	2631
-46,676	0	46,676	شركة بريق الشمس لاستيراد المواد الغذائية	2632
-45,837	0	45,837	شركة الطرق الليبية لاستيراد وسائل النقل وملحقاتها	2633
-44,840	0	44,840	شركة النقاء الابيض لصناعة المناديل الورقية	2634
-44,538	0	44,538	شركة الجبل الفضلي لاستيراد الأدوية والمستحضرات الطبية ومستلزمات الام والطفل	2635
-44,300	0	44,300	شركة مجموعة الغد لاستيراد المواد الغذائية	2636
-42,000	0	42,000	شركة الاجماع الجديد لاستيراد المواد الكهربائية والالكترونية وملحقاتها	2637
-41,678	0	41,678	شركة الهاشحي الحديثة لاستيراد قطع غيار السيارات	2638
-41,187	0	41,187	مصنع امواج للصناعات البلاستيكية والتعبئة والتغليف	2639
-40,881	0	40,881	شركة الكفاح الدولية للأستيراد الابواب والنوافد وملحقاتها ولاكسوارات وقطع غيارها	2640
-40,384	0	40,384	شركة مجموعة الامان العالمية لاستيراد مستلزمات الام والطفل	2641
-39,941	0	39,941	شركه التكافل لأستيراد الالات والمستلزمات الزراعيه وقطع غيارها	2642

-38,883	0	38,883	شركة الكتلة الصفراء لاستيراد الآلات والمستلزمات الزراعية وقطع غيارها	2643
-38,804	0	38,804	شركة تاج ليبيا لاستيراد طلاء السيارات	2644
-38,492	0	38,492	شركة مجموعة الهدف لتصنيع وتغليف مواد البناء	2645
-38,400	0	38,400	شركة الأرض البكر لاستيراد المواد الغذائية والمواشي والحوم	2646
-37,971	0	37,971	شركة الدويصة لاستيراد معدات الأمن والسلامة المهنية وتجهيزات الطرق	2647
-36,928	0	36,928	شركة نور الصباح لصناعة مواد التنظيف	2648
-36,283	0	36,283	شركة ابناء العابر لاستيراد الاجهزة والمواد الكهربائية وغير كهربائية وقطع غيارها	2649
-35,600	0	35,600	شركة ابناء المختار لإستيراد مواد البناء والمواد الصحية وملحقاتها	2650
-34,994	0	34,994	شركة المزن الوطنية لاستيراد المواد الغذائية	2651
-34,730	0	34,730	شركة أسهم التوفيق لإستيراد أجهزة والمواد الكهروميكانيكية والمواد الكهربائية غير الكهربائية	2652
-34,510	0	34,510	شركة السيلفيوم لاستيراد الأدوية والمستلزمات والمعدات الطبية	2653
-33,488	0	33,488	مصنع أبوفارس للصناعات الهندسية	2654
-33,187	0	33,187	شركة مروة النقاء لاستيراد مستلزمات التشغيل والمواد الخام	2655
-31,632	0	31,632	شركة البازة لاستيراد الآلات والمستلزمات الزراعية	2656
-31,275	0	31,275	شركة ابراج سبأ لاستيراد مواد البناء	2657
-30,200	0	30,200	شركة طريق المستقبل الاولى للمقاولات العامة والاستثمار العقاري	2658
-29,375	0	29,375	شركة العقار الطبي لاستيراد المعدات والأدوية والمستحضرات الطبية ومستلزمات الأم والطفل	2659
-28,523	0	28,523	شركة الأوسط الجديد لاستيراد مواد البناء والمواد الصحية وملحقاتها	2660
-27,205	0	27,205	شركة بيت الدواء لإستيراد المعدات الطبية والأدوية والمستحضرات الطبية ومستلزمات الأم والطفل	2661
-26,800	0	26,800	شركة النفحات لاستيراد المواد الغذائية	2662
-26,566	0	26,566	شركة تزويد لاستيراد وسائل النقل وملحقاتها	2663
-26,500	0	26,500	شركة المدينة الدولية للصناعات الغذائية و طحن الحبوب	2664
-25,350	0	25,350	شركة الوثائق الحديثة لاستيراد المواد الخام	2665
-23,655	0	23,655	شركة السنجان لتجميع الثلجات والتكييف المركزي والصيانة الميكانيكية والخرابة العامة	2666
-23,600	0	23,600	شركة الهضاب الفسيحة لاستيراد مستلزمات الأم والطفل	2667

-23,000	0	23,000	شركة تطوير للاستثمار العقاري والسياحي المساهمة	2668
-21,645	0	21,645	شركة الجزيرة العقارية للمقاولات العامة و الاستثمار العقارية	2669
-20,000	0	20,000	شركة درب الشعلة لاستيراد الاجهزة الكهربائية والغير الكهربائية والالكترونية وملحقاتها	2670
-19,811	0	19,811	شركة أكنو لاستيراد مواد التنظيف	2671
-19,690	0	19,690	شركة المدد العصري لاستيراد مواد البناء	2672
-18,867	0	18,867	شركة زهرة الليلك الجديدة لاستيراد المواد الغذائية	2673
-11,602	0	11,602	شركة الحمد الدائم لاستيراد وسائل النقل وملحقاتها	2674
-8,800	0	8,800	شركة الاقية لاستيراد المواد الغذائية والمواشي واللحوم	2675
-6,300	0	6,300	شركة رواد الخير لاستيراد مواد البناء و المواد الصحية	2676

طلبات التغطية المقبولة
حسب تصنيف السلع أو الخدمات - قطاع خاص
خلال عامي 2022 و 2023

" مرتبة تنازلياً حسب العام 2023 "

" القيمة بالدولار الأمريكي "

الترتيب	السلع أو الخدمات	2022	2023	مقدار التغير
1	مستلزمات انتاج وتشغيل	1,135,788,142	2,325,955,998	1,190,167,856
2	سلع غذائية متنوعة	1,354,695,313	1,261,642,321	-93,052,992
3	مستلزمات انتاج سلع أساسية	1,562,383,226	1,171,504,990	-390,878,236
4	اعلاف	935,700,622	910,853,030	-24,847,592
5	مواد البناء ومستلزمات التشييد	413,931,450	886,531,476	472,600,026
6	أجهزة الالكترونية	405,284,005	831,864,473	426,580,468
7	وسائل النقل واطارات ونضائد وقطع الغيار	476,795,607	791,370,331	314,574,724
8	الالات والمعدات	274,877,274	606,198,053	331,320,779
9	الغذائية	1,780,000	595,983,648	594,203,648
10	اللحوم الحية والمجمدة	343,943,273	520,337,628	176,394,355
11	منزلية و كهرومنزلية	288,590,997	417,418,654	128,827,657
12	حليب	174,315,206	355,156,651	180,841,445
13	أدوية بشرية	490,745,402	294,121,034	-196,624,368

32,442,100	194,442,270	162,000,170	حليب وحفظات واغذية أطفال	14
35,861,805	165,001,239	129,139,434	أجبان	15
10,645,648	162,247,794	151,602,146	الاثاث	16
53,464,052	148,475,217	95,011,165	تبغ بأنوعها ومستلزماته	17
-1,265,554	134,682,161	135,947,715	مواد التنظيف	18
-8,413,762	93,810,542	102,224,304	زراعية	19
92,542,273	92,542,273	0	الزراعية	20
11,620,565	69,337,736	57,717,171	فواكه وخضروات	21
41,529,382	66,465,225	24,935,843	خدمات اتصالات وتقنية معلومات	22
55,170,912	55,170,912	0	حوالة استيراد الذهب	23
20,682,211	54,923,552	34,241,341	الملابس والاحذية	24
-38,409,402	53,739,482	92,148,884	خدمات ملاحية متنوعة	25
6,356,814	46,447,746	40,090,932	مواد تنظيف	26
41,850,832	41,850,832	0	خدمات انتاج وتشغيل	27
32,921,114	34,561,356	1,640,242	حوالات شركات خطوط الطيران	28
-10,677,779	29,918,769	40,596,548	مواد صحية	29
-5,801,254	28,704,296	34,505,550	طلبات خاصة بشركة الاجنحة الليبية	30
4,742,456	20,743,592	16,001,136	قرطاسية	31
3,416,546	9,778,346	6,361,800	أسماك وأحياء بحرية	32
-1,349,679	9,475,098	10,824,777	زبدة	33

7,846,690	8,724,084	877,394	شركة غدامس للطيران	34
2,945,253	8,514,587	5,569,334	شركة أوياء للطيران	35
-6,129,456	7,681,992	13,811,448	السجاد والمنسوجات	36
-5,550,251	7,154,906	12,705,157	سمن	37
7,140,673	7,140,673	0	الشركة الليبية السريعة للنقل الجوي	38
3,877,209	4,085,741	208,532	متنوعة	39
739,212	3,856,657	3,117,445	أدوية بطرية	40
-676,029	3,521,727	4,197,756	حوالات شركات التأمين	41
-12,126,305	2,382,497	14,508,802	شركة سما المتوسط للطيران	42
-848,608	2,336,211	3,184,819	تكاليف خدمات سياحية	43
2,058,204	2,058,204	0	طلبات برنيق للطيران	44
1,630,381	1,630,381	0	الطبية	45
-752,378	1,194,315	1,946,693	سلع خاصة بالخدمات العامة	46
826,466	1,019,922	193,456	شركة المتحدة للتأمين	47
-1,173,475	926,994	2,100,469	مسئلتزمات تشغيل مصنع الحديد والصلب	48
18,110	624,710	606,600	حوالات دورة تدريبية	49
233,107	485,195	252,088	طلبات الخطوط الجوية الليبية	50
-165,922	175,037	340,959	سلع اخرى	51
-23,000	0	23,000	شركة تطوير للاستثمار العقاري	52
-2,235,490	0	2,235,490	جهاز حفر وصيانة آبار المياه	53

-1,506,054	0	1,506,054	طلبات شركة البراق للطيران	54
------------	---	-----------	---------------------------	----

طلبات التغطية المقبولة
حسب بلد المنشأ - قطاع خاص
خلال عامي 2022 و 2023

"مرتبة تنازلياً"

القيمة بالدولار الأمريكي

2023	بلد المنشأ	الترتيب
2,489,623,243	تركيا	1
1,831,246,192	مصر	2
1,450,452,725	الصين	3
905,652,723	روسيا الاتحادية	4
683,835,706	الهند	5
491,796,426	تونس	6
466,694,043	البرازيل	7
426,544,351	الإمارات العربية المتحدة	8
415,990,953	إيطاليا	9
296,002,668	المانيا	10
248,333,093	هولندا	11
226,295,934	تايلاند	12
207,299,705	أوكرانيا	13
203,738,910	الأرجنتين	14
191,903,505	إسبانيا	15

القيمة بالدولار الأمريكي

2022	بلد المنشأ	الترتيب
1,695,859,636	تركيا	1
1,188,064,704	اوروبا	2
913,308,430	الصين	3
783,526,188	تونس	4
735,937,245	مصر	5
421,586,564	روسيا الاتحادية	6
355,443,676	الإمارات العربية المتحدة	7
310,939,879	إيطاليا	8
279,341,208	البرازيل	9
276,103,449	الهند	10
212,888,472	تايلاند	11
173,126,940	أوكرانيا	12
126,536,691	الأرجنتين	13
122,809,986	المانيا	14
117,384,209	كوريا الجنوبية	15

185,820,721	أيرلندا	16
151,072,653	بلجيكا	17
136,643,083	الولايات المتحدة	18
122,738,757	كوريا الجنوبية	19
102,843,296	نيوزيلندا	20
101,357,805	المملكة العربية السعودية	21
96,315,702	اندونيسيا	22
93,548,227	فرنسا	23
77,579,013	اليابان	24
69,761,726	اوروبا	25
69,656,366	الجزائر	26
64,312,494	إكوادور	27
59,650,267	بولندا	28
54,881,199	النمسا	29
44,124,057	المغرب	30
41,898,258	السويد	31
41,061,403	سويسرا	32
40,598,876	بريطانيا (المملكة المتحدة)	33
40,437,814	سريلانكا	34
39,596,737	اليونان	35
39,528,970	عمان	36
39,008,836	رومانيا	37

106,524,019	إسبانيا	16
97,676,865	الولايات المتحدة	17
74,202,607	هولندا	18
73,065,103	بولندا	19
70,802,177	المملكة العربية السعودية	20
66,258,457	اندونيسيا	21
65,534,030	أيرلندا	22
57,576,972	نيوزيلندا	23
53,288,427	إكوادور	24
53,018,954	اليابان	25
52,815,599	فرنسا	26
49,417,926	كندا	27
35,354,067	بلجيكا	28
35,027,797	النمسا	29
34,255,982	المغرب	30
33,609,834	آسيا	31
32,031,767	بلغاريا	32
31,674,120	سريلانكا	33
30,687,509	عمان	34
27,149,099	بريطانيا (المملكة المتحدة)	35
24,535,459	اليونان	36
23,961,476	فيتنام	37

32,005,271	المجر	38
26,910,243	الأردن	39
21,639,532	البرتغال	40
19,183,776	الدنمارك	41
18,922,008	بلغاريا	42
18,589,638	تايوان	43
18,045,270	فيتنام	44
16,448,602	كندا	45
15,420,308	كولومبيا	46
13,845,654	سلوفينيا	47
7,880,648	غابون	48
7,550,656	ليتوانيا	49
6,793,563	سلوفاكيا	50
6,707,137	ماليزيا	51
6,455,450	آسيا	52
5,849,222	أوروغواي	53
5,242,513	مالطة	54
5,105,834	أستراليا	55
4,741,500	باراغوي	56
4,325,962	فنلندا	57
3,370,880	صربيا	58
3,048,214	كوستاريكا	59

20,766,311	سويسرا	38
19,687,251	البرتغال	39
18,821,483	أروبا	40
15,815,858	الجزائر	41
14,638,890	المجر	42
14,630,822	رومانيا	43
13,846,064	السويد	44
13,563,036	الأردن	45
11,748,001	الدنمارك	46
8,105,027	أستراليا	47
7,785,217	ماليزيا	48
7,120,342	سلوفينيا	49
5,047,444	كولومبيا	50
4,900,648	باكستان	51
4,415,914	جنوب إفريقيا	52
3,972,142	قطر	53
3,895,133	مالطة	54
3,630,530	غابون	55
3,541,091	سلوفاكيا	56
3,387,525	قبرص	57
2,450,147	ليتوانيا	58
1,931,022	صربيا	59

2,566,037	البحرين	60
2,206,096	قبرص	61
1,898,251	جنوب إفريقيا	62
1,850,208	النرويج	63
1,674,000	مولدافيا	64
1,656,384	كرواتيا	65
1,608,024	غينيا الاستوائية	66
1,599,160	لبنان	67
1,376,850	قطر	68
1,374,436	باكستان	69
1,227,500	لوكسمبورج	70
1,088,582	ناميبيا	71
1,052,014	أروبا	72
881,818	جمهورية التشيك	73
878,400	غواتيمالا	74
729,877	جزر مارشال	75
675,563	البوسنة والهرسك	76
629,002	المكسيك	77
612,803	نيجيريا	78
516,532	إستونيا	79
456,877	بنجلاديش	80
431,850	لاتفيا	81

1,755,000	بيلاروسيا	60
1,283,400	كوستاريكا	61
1,238,686	مولدافيا	62
1,145,759	غينيا الاستوائية	63
1,063,401	لبنان	64
993,531	لوكسمبورج	65
968,185	جمهورية التشيك	66
741,400	العراق	67
695,452	الكويت	68
529,200	تشيلي	69
478,572	ناميبيا	70
474,144	النرويج	71
401,875	النيجر	72
389,696	البوسنة والهرسك	73
386,706	تايوان	74
370,448	سانت مارينو	75
369,777	هونغ كونج S.A.R.	76
363,106	سنغافورة	77
331,594	نيجيريا	78
285,565	فنلندا	79
275,521	الكونغو	80
208,761	سيراليون	81

366,463	سنغافورة	82
313,404	تشيلي	83
284,053	إثيوبيا	84
268,805	الكونغو	85
149,948	سانت لوسيا	86
132,919	ألبانيا	87
122,500	بنين	88
57,100	كينيا	89
50,400	غانا	90
40,040	تنزانيا	91
38,015	مكاو	92
26,682	جمهورية مقدونيا اليوغوسلاف سابقاً	93
1,647	سيراليون	94

200,000	البحرين	82
196,801	كرواتيا	83
150,957	بنجلاديش	84
124,200	اليمن	85
122,500	كازاخستان	86
121,209	بوركينافاسو	87
121,000	أوروغواي	88
109,026	إثيوبيا	89
103,468	لاتفيا	90
71,538	تنزانيا	91
69,570	الكاميرون	92
38,224	إستونيا	93
1,478	السنغال	94

طلبات التغطية المقبولة
حسب البلد المستفيد - قطاع خاص
خلال عامي 2022 و 2023

"مرتبة تنازلياً"

القيمة بالدولار الأمريكي

2023	البلد المستفيد	الترتيب
4,331,066,441	الإمارات العربية المتحدة	1
1,290,294,824	مصر	2
1,230,057,299	تركيا	3
768,833,682	بريطانيا (المملكة المتحدة)	4
693,123,124	سويسرا	5
595,135,428	تونس	6
463,026,404	الصين	7
453,798,040	إيطاليا	8
330,097,873	النمسا	9
278,588,986	إسبانيا	10
232,628,235	هولندا	11
184,606,684	اليابان	12
178,188,376	كوريا الجنوبية	13
175,846,206	المانيا	14
161,958,980	تايلاند	15

القيمة بالدولار الأمريكي

2022	البلد المستفيد	الترتيب
3,616,841,452	الإمارات العربية المتحدة	1
987,887,950	تركيا	2
747,945,233	سويسرا	3
535,686,673	تونس	4
384,279,311	بريطانيا (المملكة المتحدة)	5
350,777,572	إيطاليا	6
238,555,832	النمسا	7
230,160,727	إسبانيا	8
229,168,613	الصين	9
155,796,245	مصر	10
144,156,371	كوريا الجنوبية	11
132,529,779	تايلاند	12
127,249,842	المانيا	13
118,355,806	فرنسا	14
113,966,683	هولندا	15

148,639,590	كندا	16
112,943,134	فرنسا	17
64,533,113	هونج كونج S.A.R.	18
60,471,989	نيوزيلندا	19
53,348,912	مالطة	20
51,024,914	الهند	21
43,547,813	المغرب	22
39,484,689	بلجيكا	23
39,427,408	الأردن	24
38,053,595	عمان	25
37,651,539	اندونيسيا	26
36,653,141	الولايات المتحدة	27
34,893,386	المملكة العربية السعودية	28
34,795,718	المجر	29
30,784,327	أيرلندا	30
27,598,891	الدنمارك	31
27,385,880	قبرص	32
24,931,567	السويد	33
24,891,290	رومانيا	34
21,322,633	سريلانكا	35
19,264,852	بولندا	36
19,138,959	موريشيوس	37

103,578,641	اليابان	16
75,200,746	مالطة	17
71,867,750	إستونيا	18
50,552,045	قبرص	19
50,393,534	كندا	20
49,607,257	الولايات المتحدة	21
45,634,077	سنغافورة	22
43,778,133	نيوزيلندا	23
41,888,888	بلجيكا	24
33,042,508	هونج كونج S.A.R.	25
32,937,170	المغرب	26
29,715,345	المملكة العربية السعودية	27
26,167,951	الدنمارك	28
25,722,674	الأردن	29
21,538,245	أيرلندا	30
20,121,803	الهند	31
19,193,819	موريشيوس	32
17,673,749	البحرين	33
17,127,005	أوكرانيا	34
16,801,415	سريلانكا	35
16,268,368	بولندا	36
15,860,857	المجر	37

19,010,442	سنغافورة	38
17,389,943	الجزائر	39
17,264,783	أوكرانيا	40
15,723,204	اليونان	41
15,570,001	البرتغال	42
14,605,500	سلوفاكيا	43
11,827,994	سلوفينيا	44
10,771,050	لوكسمبورج	45
7,006,769	إستونيا	46
6,201,983	البحرين	47
5,686,412	بلغاريا	48
5,353,031	ليتوانيا	49
5,207,734	أستراليا	50
4,637,788	البرازيل	51
4,478,286	فيتنام	52
4,010,871	فنلندا	53
3,798,794	ماليزيا	54
3,370,880	صربيا	55
2,505,290	قطر	56
1,723,943	جنوب إفريقيا	57
1,432,763	لبنان	58
1,353,231	باكستان	59

14,305,617	الكويت	38
14,139,650	عمان	39
13,813,247	السويد	40
11,734,382	اليونان	41
11,298,566	رومانيا	42
8,284,112	الجزائر	43
8,258,213	البرتغال	44
5,305,782	بلغاريا	45
4,793,740	لوكسمبورج	46
3,972,142	قطر	47
3,811,959	فيتنام	48
2,896,579	اوروبا	49
2,565,106	سوازيلند	50
2,536,672	سلوفينيا	51
2,423,367	ماليزيا	52
1,843,156	صربيا	53
1,751,923	لبنان	54
1,600,027	أستراليا	55
1,402,565	جنوب إفريقيا	56
1,196,460	سلوفاكيا	57
958,515	ليتوانيا	58
713,853	فنلندا	59

1,251,423	أندورا	60
870,527	تايوان	61
850,439	ليشتنشتاين	62
605,625	أوروغواي	63
604,380	كولومبيا	64
586,255	ألبانيا	65
574,327	البوسنة والهرسك	66
482,825	نيجيريا	67
443,718	كوستاريكا	68
429,349	لاتفيا	69
267,996	غابون	70
214,645	جمهورية التشيك	71
165,138	كرواتيا	72
155,480	بنجلاديش	73
140,544	إثيوبيا	74
80,798	النرويج	75
57,100	كينيا	76
21,375	سيراليون	77

498,692	تايوان	60
474,144	النرويج	61
430,382	البوسنة والهرسك	62
401,875	النيجر	63
370,448	سانت مارينو	64
286,290	البرازيل	65
208,761	سيراليون	66
158,058	موناكو	67
150,957	بنجلاديش	68
121,209	بوركينافاسو	69
112,871	ناميبيا	70
103,468	لاتفيا	71
73,710	إكوادور	72
71,538	تنزانيا	73
64,180	غابون	74
41,408	اندونيسيا	75
1,478	السنغال	76

طلبات التغطية المقبولة
قائمة بكافة الجهات - قطاع عام
خلال عامي 2022 و 2023

" مرتبة تنازلياً حسب العام 2023 "

" القيمة بالدولار الأمريكي "

الترتيب	أسم الجهة	2022	2023	مقدار التغير
1	شركة ليبيا للهاتف المحمول	14,710,410	333,066,651	318,356,241
2	الشركة الليبية للحديد والصلب	411,281,651	188,568,823	-222,712,828
3	شركة المدار الجديد	39,897,381	134,189,172	94,291,791
4	جهاز تنمية و تطوير المراكز الإدارية	55,494,545	58,928,103	3,433,558
5	الهيئة العامة لصندوق التضامن الاجتماعي	0	51,900,000	51,900,000
6	شركة ليبيا للإتصالات والتقنية	61,322,662	47,567,566	-13,755,096
7	شركة الإتحاد العربي للمقاولات المساهمة	34,729,500	45,586,990	10,857,490
8	شركة هاتف ليبيا	7,244,936	38,378,771	31,133,835
9	شركة الخطوط الجوية الافريقية	26,293,130	24,404,383	-1,888,747
10	شركة الاتصالات الدولية الليبية	15,440,877	15,097,989	-342,888
11	شركة الجيل الجديد للتقنية	8,367,739	14,802,960	6,435,221
12	المنطقة الحرة مصراتة	13,644,282	11,645,834	-1,998,448
13	شركة ليبيا للتأمين	7,446,855	11,095,594	3,648,739
14	الخطوط الجوية الليبية	7,048,088	9,085,969	2,037,881
15	شركة الوطنية للمطاحن والاعلاف المساهمة	41,136,521	8,975,846	-32,160,675

-8,175,956	8,039,172	16,215,128	الشركة العامة للكهرباء المساهمة	16
-4,443,787	7,756,102	12,199,889	شركة الاهلية للاسمنت المساهمة	17
-94,411,283	7,252,964	101,664,247	صندوق الضمان الاجتماعي	18
-5,290,086	5,323,320	10,613,406	جهاز تنفيذ مشروعات الاسكان و المرافق	19
1,193,483	5,077,319	3,883,836	شركة معاملات للخدمات العامة	20
-4,303,688	4,420,000	8,723,688	فرع شركة الخطوط التونسية	21
-628,145	3,639,127	4,267,272	شركة العامة لخدمات النظافة العامة طرابلس	22
2,315,300	2,315,300	0	جهاز إنشاء وصيانة الموانئ ومرافق الصيد البحري	23
557,382	2,162,894	1,605,512	شركة الليبية للمواني	24
-1,678,448	2,153,150	3,831,598	شركة الانماء للاستثمارات الكهربائية	25
2,013,448	2,013,448	0	الشركة العامة لتحلية المياه	26
1,994,750	1,994,750	0	الشركة العامة للورق والطباعة	27
1,949,824	1,949,824	0	المفوضية العليا لرعاية ذوي الاحتياجات الخاصة	28
1,300,694	1,300,694	0	صندوق الرعاية الاجتماعية بوزارة الداخلية	29
-270,249	1,236,960	1,507,209	الاتحاد الليبي لشركات التأمين	30
1,200,000	1,200,000	0	مستشفى طب وجراحة الأطفال بنغازي	31
-1,181,580	1,106,105	2,287,685	الشركة العامة لاستيراد السلع الامنية المساهمة	32
1,013,636	1,013,636	0	مصلحة الاحوال المدنية	33
46,989	907,019	860,030	شركة النظم للانشاءات الكهربائية المساهمة	34
129,544	855,856	726,312	شركة القافلة للتأمين	35
237,262	740,896	503,634	المستشفى الجامعي طرابلس	36
498,751	498,751	0	مشروع تنفيذ الطريق السريع الجديد راس اجدير امساعد	37

100,928	456,693	355,765	الشركة العربية للتخزين والاستثمار الزراعي	38
443,290	443,290	0	المركز الليبي للاعتماد	39
394,619	394,619	0	شركة الليبية للخدمات الأرضية	40
-295,562	245,865	541,427	شركة بريد ليبيا	41
174,977	174,977	0	جامعة بنغازي	42
-87,778	117,120	204,898	شركة الشاحنات والحافلات	43
112,348	112,348	0	جهاز البحوث التطبيقية والتطوير	44
26,603	30,203	3,600	شركة النماء الليبية للتأمين المساهمة	45
14,000	14,000	0	شركة تطوير للاستثمار العقاري والسياحي	46
1,098	6,116	5,018	الجمعية الليبية للترقيم	47
1,829	1,829	0	الجهاز الوطني للطيران الزراعي	48
-37,984	380	38,364	شركة الأكاديمية الليبية للاتصالات والمعلوماتية	49
-1,084,356	0	1,084,356	الهيئة العامة للأوقاف والشؤون الإسلامية	50
-25,500	0	25,500	سوق المال الليبي المساهمة	51
-1,603,829	0	1,603,829	الهيئة الليبية للبحث العلمي	52
-829,877	0	829,877	المركز الوطني للأرصاد الجوية	53
-76,396	0	76,396	الشركة الليبية للبريد والاتصالات وتقنية المعلومات	54
-9,728,921	0	9,728,921	مصلحة المطارات	55
-1,132,478	0	1,132,478	الشركة الوطنية للأدوية البيطرية والمبيدات الزراعية المساهمة	56
-217,458	0	217,458	مجمع الدواجن والابقار - غوط السلطان	57

طلبات التغطية المقبولة
حسب تصنيف السلع أو الخدمات - قطاع عام
خلال عامي 2022 و 2023
"مرتبة تنازلياً حسب العام 2023"

"القيمة بالدولار الأمريكي"

الترتيب	السلع أو الخدمات	2022	2023	مقدار التغير
1	متطلبات شركة ليبيا للهاتف المحمول	372,821	226,047,103	225,674,282
2	مستلزمات تشغيل مصنع الحديد والصلب	269,049,064	186,545,844	-82,503,220
3	خدمات اتصالات وتقنية معلومات	54,322,660	120,010,793	65,688,133
4	متطلبات شركة المدار الجديد	18,495,995	119,160,257	100,664,262
5	مستلزمات انتاج وتشغيل	101,614,345	91,108,840	-10,505,505
6	أجهزة الالكترونية	26,860,959	56,682,673	29,821,714
7	الهيئة العامة لصندوق التضمان الاجتماعي	0	51,900,000	51,900,000
8	شركة الاتحاد العربي للمقاولات	0	28,941,250	28,941,250
9	مستلزمات تشغيل شركة هاتف ليبيا	0	26,964,828	26,964,828
10	حوالات شركات خطوط الطيران	6,530,922	18,955,184	12,424,262
11	حوالات شركات التأمين	8,503,978	12,942,050	4,438,072
12	مواد البناء ومستلزمات التشييد	59,021,775	12,656,945	-46,364,830
13	شركة ليبيا للاتصالات والتقنية	47,156,122	10,736,434	-36,419,688
14	خدمات انتاج وتشغيل	0	9,359,040	9,359,040
15	اعلاف	18,683,735	8,425,000	-10,258,735

-8,044,748	8,365,340	16,410,088	مستلزمات الشركة العامة الكهرباء	16
-92,428,066	8,305,440	100,733,506	الالات والمعدات	17
-11,721,696	7,937,269	19,658,965	الخطوط الجوية الأفريقية	18
-9,889,355	7,252,964	17,142,319	صندوق الضمان الاجتماعي	19
-79,080	6,636,918	6,715,998	طلبات الخطوط الجوية الليبية	20
4,025,515	5,629,344	1,603,829	أدوية بشرية	21
1,517,878	4,936,418	3,418,540	وسائل النقل واطارات ونضائد وقطع الغي	22
-4,303,688	4,420,000	8,723,688	الخطوط التونسية	23
-3,876,438	4,061,781	7,938,219	جهاز مشروعات الاسكان والمرافق	24
40,515	3,924,351	3,883,836	احتياجات التشغيل لشركة معاملات	25
2,653,873	2,653,873	0	متطلبات تشغيل وصيانة المواني	26
2,013,448	2,013,448	0	مستلزمات الشركة العامة لتخلية المياه	27
1,994,750	1,994,750	0	قرطاسية	28
1,055,730	1,809,209	753,479	الشركة الليبية للموانئ	29
1,300,694	1,300,694	0	صندوق الرعاية الاجتماعية	30
1,200,000	1,200,000	0	حوالات علاجية	31
-1,157,464	1,106,105	2,263,569	الشركة العامة لاستيراد السلع الامنية	32
245,981	963,807	717,826	الشركة الاهلية للاسمنت	33
-222,755	813,828	1,036,583	منزلية و كهرومنزلية	34
731,858	755,974	24,116	الملابس والاحذية	35
-109,747,180	675,815	110,422,995	مستلزمات انتاج سلع أساسية	36

456,693	456,693	0	الزراعية	37
-438,953	182,873	621,826	طلبات شركات التأمين	38
-1,008,093	172,348	1,180,441	حولات دورة تدريبية	39
114,977	114,977	0	متنوعة	40
93,690	93,690	0	الاتحاد الليبي لشركات التأمين	41
-15,765	15,112	30,877	مسلزمات تشغيل المواني	42
14,000	14,000	0	شركة تطوير للاستثمار العقاري	43
6,116	6,116	0	الجمعية الليبية للتقييم	44
-104,486	0	104,486	شركة القافلة للتأمين	45
-8,635,515	0	8,635,515	مصلحة المطارات	46
-294,043	0	294,043	شركة الخدمات العامة	47
-2,675,187	0	2,675,187	طلبات جهاز مشروعات الاسكان	48
-5,281	0	5,281	رسوم أشتراك منظومة GS1	49
-613,273	0	613,273	سلع خاصة بالخدمات العامة	50
-106,650	0	106,650	سلع غذائية متنوعة	51
-249,115	0	249,115	زراعية	52
-1,132,478	0	1,132,478	أدوية بطرية	53
-1,084,356	0	1,084,356	الهيئة العامة للاوقاف	54
-2,450	0	2,450	حوالات دراسية	55

طلبات التغطية المقبولة
حسب بلد المنشأ - قطاع عام
خلال عامي 2022 و 2023

"مرتبة تنازلياً"

القيمة بالدولار الأمريكي

2023	بلد المنشأ	الترتيب
395,497,055	الصين	1
113,097,289	السويد	2
77,482,709	البحرين	3
74,027,618	البرازيل	4
53,937,398	تركيا	5
51,900,000	كوريا الجنوبية	6
44,135,798	تونس	7
40,819,986	بريطانيا (المملكة المتحدة)	8
31,494,567	الولايات المتحدة	9
27,229,705	هونغ كونج S.A.R.	10
14,018,714	إيطاليا	11
13,676,073	الإمارات العربية المتحدة	12
12,979,519	هولندا	13
12,848,643	مصر	14
12,715,823	المانيا	15

القيمة بالدولار الأمريكي

2022	بلد المنشأ	الترتيب
214,026,639	عمان	1
137,691,500	تونس	2
108,381,999	الصين	3
63,422,709	البرازيل	4
51,776,761	البحرين	5
50,636,054	تركيا	6
44,679,197	بريطانيا (المملكة المتحدة)	7
30,917,688	روسيا الاتحادية	8
30,876,179	الإمارات العربية المتحدة	9
27,119,141	إيطاليا	10
20,119,090	أوكرانيا	11
20,112,725	السويد	12
20,018,222	المانيا	13
18,979,112	اوروبا	14
18,549,015	إسبانيا	15

10,298,269	فنلندا	16
9,209,540	اوروبا	17
8,838,000	روسيا الاتحادية	18
5,634,375	إسبانيا	19
5,596,386	المملكة العربية السعودية	20
4,759,119	الهند	21
4,695,740	فرنسا	22
4,287,714	بلجيكا	23
3,936,656	أيرلندا	24
3,256,181	مالطة	25
2,968,378	بولندا	26
2,920,610	الأردن	27
2,693,794	النمسا	28
2,202,548	تايلاند	29
1,570,037	اليابان	30
1,435,519	سلوفينيا	31
1,353,111	لوكسمبورج	32
1,039,304	اليونان	33
774,468	أستراليا	34
731,746	موريشيوس	35
625,131	رومانيا	36
561,050	الدنمارك	37

11,582,428	مصر	16
8,030,000	الجزائر	17
6,454,140	كوريا الجنوبية	18
6,362,248	النمسا	19
6,350,319	هونج كونج S.A.R.	20
6,282,968	الهند	21
4,767,112	الولايات المتحدة	22
3,104,396	المملكة العربية السعودية	23
2,811,848	فرنسا	24
2,344,876	بلجيكا	25
2,066,403	هولندا	26
1,960,560	تايلاند	27
1,320,541	اليونان	28
1,172,719	الأردن	29
1,019,121	المغرب	30
872,453	مالطة	31
778,016	البرتغال	32
707,388	سلوفينيا	33
608,946	سويسرا	34
401,044	صربيا	35
373,088	بولندا	36
363,615	الدنمارك	37

486,014	المغرب	38
415,455	ماليزيا	39
406,867	سويسرا	40
333,731	البرتغال	41
294,538	بلغاريا	42
262,141	لبنان	43
259,262	النرويج	44
163,263	عمان	45
110,850	الجزائر	46
91,140	البوسنة والهرسك	47
79,219	قطر	48
46,651	أروبا	49
26,520	كندا	50
10,400	كينيا	51
4,539	سيراليون	52
3,409	سنغافورة	53
2,993	المجر	54
2,902	السنغال	55
911	غانا	56

264,269	فنلندا	38
248,655	باكستان	39
230,295	المجر	40
212,150	اليابان	41
174,914	سنغافورة	42
142,073	لوكسمبورج	43
109,672	لبنان	44
104,486	ليبيا	45
82,186	بلغاريا	46
73,904	ساحل العاج	47
29,608	أيرلندا	48
26,500	موريشيوس	49
25,468	سوازيلند	50
17,220	سلوفاكيا	51
10,400	كينيا	52
3,850	كندا	53

طلبات التغطية المقبولة
حسب البلد المستفيد- قطاع عام
خلال عامي 2022 و 2023

"مرتبة تنازلياً"

القيمة بالدولار الأمريكي

2023	البلد المستفيد	الترتيب
353,121,510	الصين	1
114,025,798	السويد	2
78,124,527	الولايات المتحدة	3
77,482,709	البحرين	4
65,292,947	بريطانيا (المملكة المتحدة)	5
54,349,429	تونس	6
51,900,000	كوريا الجنوبية	7
48,262,157	تركيا	8
43,706,577	هونج كونج S.A.R.	9
19,767,815	النمسا	10
18,052,540	الإمارات العربية المتحدة	11
16,969,157	إسبانيا	12
13,945,995	إيطاليا	13
13,747,202	المانيا	14

القيمة بالدولار الأمريكي

2022	البلد المستفيد	الترتيب
145,733,981	تونس	1
129,343,501	عمان	2
102,536,217	الولايات المتحدة	3
76,888,723	سويسرا	4
76,388,021	تركيا	5
60,756,689	الصين	6
51,776,761	البحرين	7
44,672,008	بريطانيا (المملكة المتحدة)	8
42,887,669	النمسا	9
32,638,229	هونج كونج S.A.R.	10
28,193,529	الإمارات العربية المتحدة	11
27,753,524	إيطاليا	12
19,690,183	السويد	13
19,023,936	إسبانيا	14

12,961,891	هولندا	15
12,876,106	مصر	16
12,298,843	سويسرا	17
9,792,604	فنلندا	18
6,505,508	سلوفينيا	19
5,519,686	المملكة العربية السعودية	20
5,313,160	فرنسا	21
4,543,090	بلجيكا	22
3,648,273	الهند	23
3,465,716	مالطة	24
3,147,550	الأردن	25
2,030,957	الدنمارك	26
1,282,812	أيرلندا	27
1,231,000	اليابان	28
731,746	موريشيوس	29
697,554	اليونان	30
578,825	سلوفاكيا	31
489,904	النرويج	32
486,014	المغرب	33
358,756	ماليزيا	34
333,731	البرتغال	35

18,778,863	المانيا	15
11,578,828	مصر	16
8,030,000	الجزائر	17
6,454,140	كوريا الجنوبية	18
4,797,968	الهند	19
3,723,345	فرنسا	20
3,127,515	المملكة العربية السعودية	21
2,746,070	بلجيكا	22
2,096,512	هولندا	23
1,320,541	اليونان	24
1,250,970	مالطة	25
1,172,719	الأردن	26
1,068,276	المغرب	27
707,388	سلوفينيا	28
634,724	صربيا	29
519,122	الدنمارك	30
513,735	بلغاريا	31
405,902	فنلندا	32
346,467	البرتغال	33
248,655	باكستان	34
212,150	اليابان	35

294,538	بلغاريا	36
262,141	لبنان	37
183,111	لوكسمبورج	38
148,592	اوروبا	39
110,850	الجزائر	40
81,814	سنغافورة	41
79,219	قطر	42
26,520	كندا	43
10,400	كينيا	44
4,539	سيراليون	45
2,902	السنغال	46
2,663	بولندا	47

174,914	سنغافورة	36
142,073	لوكسمبورج	37
116,873	سانت مارينو	38
100,749	لبنان	39
73,904	ساحل العاج	40
42,874	سيراليون	41
36,082	موريشيوس	42
29,608	أيرلندا	43
25,468	سوازيلند	44
17,596	المجر	45
10,400	كينيا	46
3,850	كندا	47
2,875	السنغال	48
1,783	بولندا	49

طلبات التغطية المقبولة - قطاع المصارف

خلال عامي 2022 و 2023

"مرتبة تنازلياً حسب العام 2023"

دولار أمريكي

الترتيب	أسم المصرف	2022	2023
1	شركة مصرف الخليج الاول المساهمة المشتركة	0	14,015,551
2	المصرف المتحد للتجارة و الإستثمار	4,005,205	3,193,939
3	مصرف الامان للتجارة والاستثمار	896,763	2,784,330
4	شركة مصرف الأندلس	517,080	2,214,297
5	المصرف الاسلامي الليبي	382,407	944,430
6	شركة مصرف النوران المساهمة	936,857	0

حسب تصنيف السلع أو الخدمات

"مرتبة تنازلياً"

دولار أمريكي

الترتيب	السلع أو الخدمات	2023
1	حوالة أرباح للشريك الأجنبي - مصرف الخليج الأول الليبي	14,015,551
2	حوالة أرباح للشريك الأجنبي - المصرف المتحد	3,193,939
3	خدمات تراخيص ودعم فني للمنظومات - مصارف	1,212,126
4	تكاليف منظومة حماية	993,999
5	كروت خام الفيزا	532,519
6	مقابل سداد قيمة ضمان	500,000
7	ضمان مالي ماستر كارد	450,000
8	شاشات عرض	414,033
9	شراء تراخيص منظومة	337,733
10	سداد قيمة الضمان	300,000
11	مكينات عد الأوراق	284,539
12	وقطع غ ATM ماكينة 20	274,077
13	تسديد حوالة خارجية	200,000
14	أجهزة أندرويد	126,763
15	أجهزة POS (400)	101,410
16	مكيفات	56,990
17	حوالة خارجية	20,000
18	توثيق متعددة - صيانة	20,000
19	تسديد مصاريف سويفت	19,496
20	مقابل برمجيات	19,191
21	تجديد خدمات دعم فني	17,158
22	مقابل تجديد خدمات	12,772
23	بطاقات دفع مسبق	11,750
24	مراجعة نظام السويفت	5,788
25	منتجات وخدمات سوفتوي	4,944
26	رسوم اشتراك	4,944
27	حوالة خارجية	4,944
28	تراخيص منظومة	4,944
29	تخصيص برنامج اوراكل	4,500
30	سداد منتجات	4,200
31	مقابل سداد عضوية	2,237
32	بطاقات آلة السحب	2,000

حسب بلد المنشأ - قطاع المصارف

خلال عام 2023

"مرتبة تنازلياً"

دولار أمريكي

2023	بلد المنشأ	الترتيب
14,471,164	الإمارات العربية المتحدة	1
3,193,939	البحرين	2
1,000,000	كندا	3
993,999	المغرب	4
642,206	الصين	5
533,162	مصر	6
532,519	إسبانيا	7
527,391	الولايات المتحدة	8
284,539	فرنسا	9
274,077	المجر	10
194,401	المانيا	11
144,500	الهند	12
89,600	هولندا	13
88,732	تونس	14
56,990	كوريا الجنوبية	15
38,992	بلجيكا	16
38,535	سويسرا	17
25,788	لبنان	18
22,013	بريطانيا (المملكة المتحدة)	19

حسب البلد المستفيد - قطاع المصارف

"مرتبة تنازلياً"

دولار أمريكي

2023	البلد المستفيد	الترتيب
15,019,578	الإمارات العربية المتحدة	1
3,468,016	البحرين	2
1,450,000	الولايات المتحدة	3
1,222,172	المغرب	4
533,162	مصر	5
532,519	إسبانيا	6
284,539	فرنسا	7
194,401	المانيا	8
144,500	الهند	9
89,600	هولندا	10
88,732	تونس	11

38,992	بلجيكا	12
38,535	سويسرا	13
25,788	لبنان	14
22,013	بريطانيا (المملكة المتحدة)	15

طلبات التغطية المقبولة
جهات متنوعة وحوالات مرتبات للأجانب
خلال عامي 2022 و 2023
" مرتبة تنازلياً حسب العام 2023 "

دولار أمريكي

الترتيب	أسم الجهة	2022	2023
1	سفارة جمهورية تركيا - رسوم إصدار التأشيرات	0	21,731,052
2	حوالة أفراد - مرتبات أجانب	1,694,187	1,579,483
3	حوالة طيران - تحويل فائض مبيعات للخطوط التونسية	1,927,131	1,155,779
4	سفارة دولة قطر - تكاليف رسوم تأشيرات	0	3,083

حسب بلد المستفيد - جهات متنوعة وحوالات أجانب (مرتبات)
" مرتبة تنازلياً "

دولار أمريكي

الترتيب	بلد المستفيد	2023
1	تركيا	21,774,035
2	تونس	1,217,933
3	أوكرانيا	253,432
4	الهند	205,107
5	مصر	200,790
6	بولندا	185,437
7	بلغاريا	135,736
8	الأردن	102,315
9	الفلبين	91,661
10	كندا	43,510
11	مولدافيا	41,340
12	السودان	41,000
13	الإمارات العربية المتحدة	34,010
14	المانيا	19,580
15	سوريا	19,500
16	بنجلاديش	18,796
17	سلوفاكيا	14,000
18	الكاميرون	11,890
19	إيطاليا	11,402
20	قطر	10,083
21	الولايات المتحدة	10,000
22	المجر	9,700
23	أوزبكستان	7,200
24	العراق	6,740
25	فرنسا	4,200