

مصرف ليبيا المركزي

إستخدامات المصارف للنقد الأجنبي

خلال الفترة (1/1 – 2026/05/31)





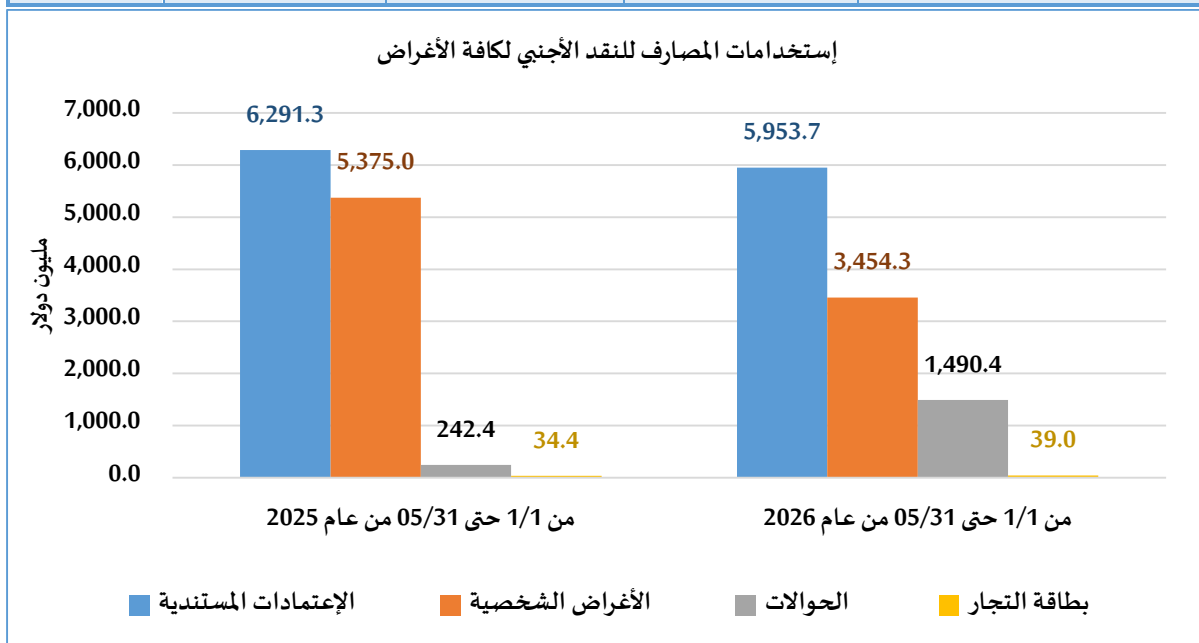
تحليل حركة استخدامات المصارف الفعلية من النقد الأجنبي خلال الفترة (1/1 - حتى 05/31/2026)

بلغ إجمالي استخدامات المصارف الفعلية من النقد الأجنبي خلال الفترة من 1 يناير إلى 31 مايو 2026 نحو 10,937,329,460 دولار، مقارنةً بـ 11,943,105,513 دولار خلال الفترة ذاتها من عام 2025، مسجلاً انخفاضاً قدره 1,005,776,053 دولار، أي بنسبة تراجع بلغت 8.4%. وعلى مستوى توزيع الاستخدامات، استحوذت الاعتمادات المستندية على الحصة الأكبر بنسبة 54.4% من إجمالي استخدامات النقد الأجنبي، تلتها الأغراض الشخصية بنسبة 31.6%، ثم الحوالات بنسبة 13.6%، في حين شكّلت بطاقات التجار نسبة محدودة بلغت 0.4% من الإجمالي.

استخدامات المصارف الفعلية من النقد الأجنبي لكافة الأغراض

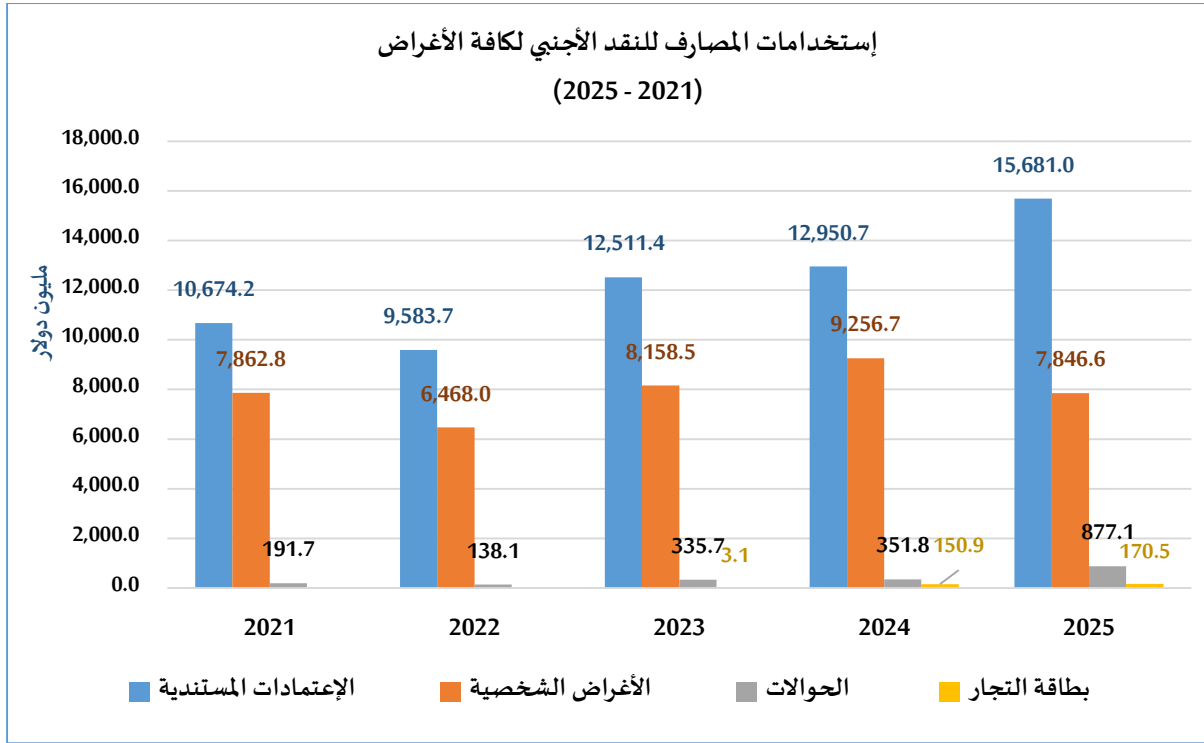
"المبالغ بالدولار الأمريكي"

| البند | من 1/1 حتى 05/31 من عام 2025 | من 1/1 حتى 05/31 من عام 2026 | مقدار التغير | نسبة التغير |
|------------------------|------------------------------|------------------------------|----------------|-------------|
| - الإعتمادات المستندية | 6,291,347,476 | 5,953,679,081 | -337,668,395 | -5.4 |
| - الحوالات | 242,429,102 | 1,490,363,416 | 1,247,934,314 | 514.8 |
| - الأغراض الشخصية | 5,374,978,360 | 3,454,287,963 | -1,920,690,397 | -35.7 |
| - بطاقات التجار | 34,350,576 | 38,999,000 | 4,648,424 | 13.5 |
| الإجمالي | 11,943,105,513 | 10,937,329,460 | -1,005,776,053 | -8.4 |





وفيما يلي رسم بياني يوضح إستخدامات المصارف الفعلية من النقد الأجنبي خلال الخمسة سنوات الأخيرة (2021 - 2025) :





المبالغ المباعة للمصارف من النقد الأجنبي لكافة الأغراض خلال الفترة من 1 يناير إلى 31 مايو

2026:

في إطار متابعة أداء المصارف العاملة في السوق المحلية فيما يتعلق باستخدام النقد الأجنبي، يوضح الجدول أدناه توزيع القيم المباعة من النقد الأجنبي حسب المصارف التجارية خلال الفترة الممتدة من 1 يناير إلى 30 أبريل 2026.

وبحسب البيانات الفعلية، تصدر مصرف الجمهورية قائمة المصارف الأكثر استخدامًا للنقد الأجنبي، محققًا المرتبة الأولى بحصة سوقية بلغت 17.6%، وقيمة إجمالية قدرها نحو 1,926,723,619 دولار. وجاء مصرف الأمان للتجارة والاستثمار في المرتبة الثانية بحصة سوقية بلغت 11.3%، وبإجمالي مبيعات قدره نحو 1,239,937,938 دولار، بينما حل مصرف الوحدة في المرتبة الثالثة بإجمالي مبيعات بلغ نحو 855,733,115 دولار.

وأحتل المصرف التجاري الوطني المرتبة الرابعة بقيمة مبيعات بلغت نحو 768,420,028 دولار، ثم مصرف شمال أفريقيا في المرتبة الخامسة بإجمالي مبيعات قدره نحو 749,118,286 دولار. كما حافظ مصرف النوران على المرتبة السادسة، محققًا قيمة مبيعات بلغت نحو 733,198,244 دولار.

وتتوزع بقية المصارف حسب أهميتها النسبية في استخدام النقد الأجنبي على النحو التالي: مصرف الأندلس، مصرف الإتحاد الوطني، المصرف الإسلامي الليبي، مصرف اليقين، مصرف التجارة والتنمية، مصرف الواحة، تم مصرف الصحارى إلى جانب باقي المصارف، وذلك كما هو موضح تفصيليًا في الجدول أدناه، والذي يتضمن كذلك مقارنة بترتيب هذه المصارف في نفس الفترة من العام الماضي 2025.

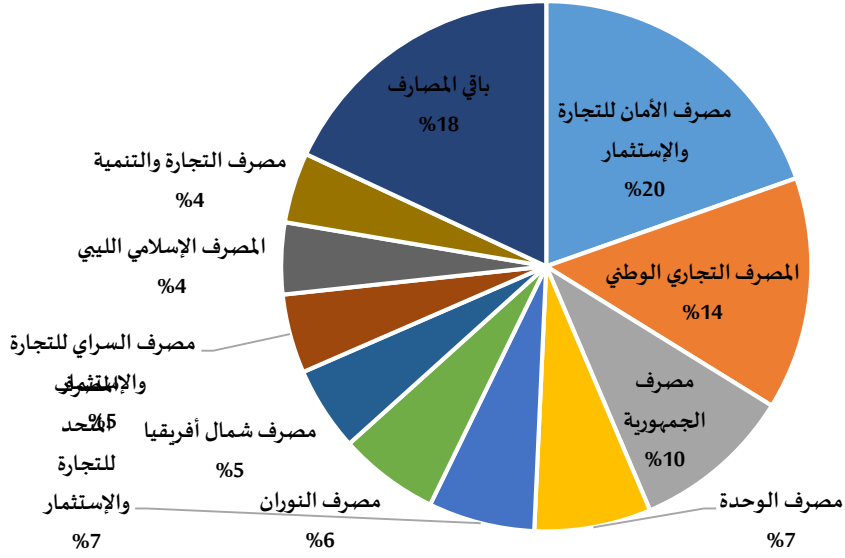


ترتيب المصارف حسب إجمالي المبالغ المباعة من النقد الأجنبي

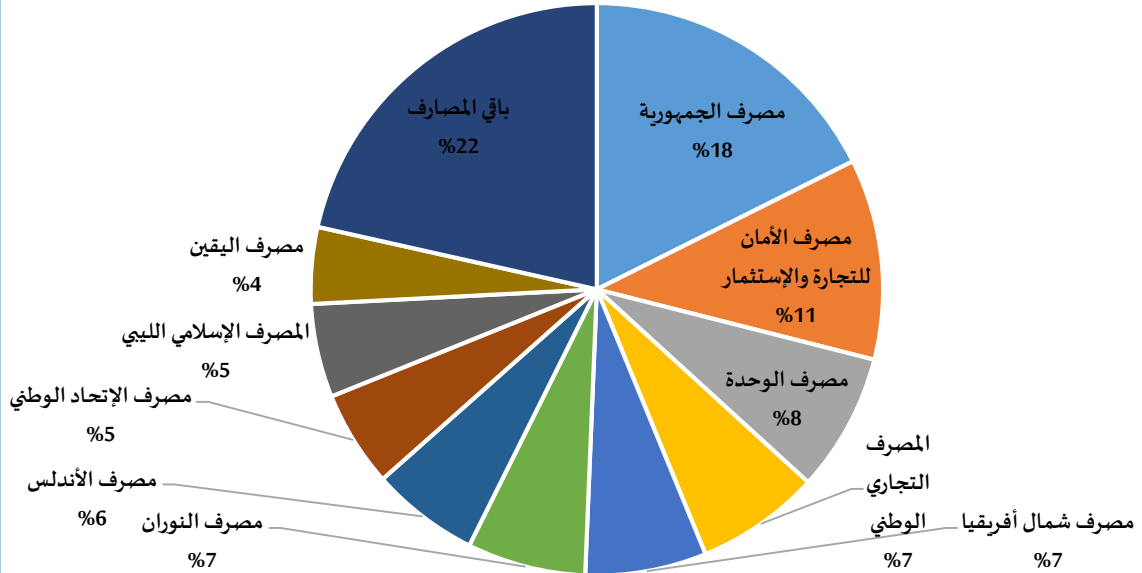
| من 1/1 حتى 05/31 من عام 2026 | | | من 1/1 حتى 05/31 من عام 2025 | | | المصرف |
|------------------------------|-----------------------|----------|------------------------------|-----------------------|----------|----------------------------------|
| الحصة السوقية | القيمة بالدولار | الترتيب | الحصة السوقية | القيمة بالدولار | الترتيب | |
| %17.62 | 1,926,723,619 | 1 | %9.79 | 1,169,136,456 | 3 | مصرف الجمهورية |
| %11.34 | 1,239,937,938 | 2 | %19.60 | 2,341,417,556 | 1 | مصرف الأمان للتجارة والاستثمار |
| %7.82 | 855,733,115 | 3 | %7.12 | 850,731,358 | 4 | مصرف الوحدة |
| %7.03 | 768,420,028 | 4 | %14.21 | 1,696,682,092 | 2 | المصرف التجاري الوطني |
| %6.85 | 749,118,286 | 5 | %5.14 | 614,171,180 | 7 | مصرف شمال أفريقيا |
| %6.70 | 733,198,244 | 6 | %6.12 | 730,384,060 | 6 | مصرف النوران |
| %6.11 | 668,043,949 | 7 | %2.83 | 337,894,536 | 12 | مصرف الأندلس |
| %5.43 | 594,351,876 | 8 | %0.54 | 64,843,577 | 19 | مصرف الإتحاد الوطني |
| %5.29 | 578,185,337 | 9 | %4.37 | 521,916,530 | 9 | المصرف الإسلامي الليبي |
| %4.32 | 472,711,975 | 10 | %2.71 | 324,203,668 | 13 | مصرف اليقين |
| %3.54 | 387,549,261 | 11 | %4.29 | 512,475,099 | 10 | مصرف التجارة والتنمية |
| %2.73 | 298,962,333 | 12 | %0.86 | 102,754,606 | 18 | مصرف الواحة |
| %2.47 | 270,433,239 | 13 | %3.51 | 419,567,575 | 11 | مصرف الصحارى |
| %2.46 | 268,577,480 | 14 | %4.82 | 575,829,607 | 8 | مصرف السراي للتجارة والاستثمار |
| %2.39 | 260,946,770 | 15 | %6.49 | 775,237,562 | 5 | المصرف المتحد للتجارة والاستثمار |
| %2.33 | 254,620,362 | 16 | %2.11 | 251,884,724 | 15 | مصرف الخليج الأول الليبي |
| %1.66 | 181,898,056 | 17 | %1.04 | 124,257,815 | 17 | مصرف المتوسط |
| %1.47 | 160,646,858 | 18 | %1.09 | 130,666,932 | 16 | مصرف التضامن |
| %1.12 | 122,684,897 | 19 | %2.68 | 319,944,490 | 14 | المصرف الليبي الخارجي |
| %0.58 | 63,843,489 | 20 | %0.53 | 63,574,977 | 20 | مصرف الاستثمار العربي الإسلامي |
| %0.51 | 55,303,614 | 21 | %0.13 | 15,531,115 | 21 | مصرف الوفاء |
| %0.17 | 18,927,726 | 22 | %0.00 | - | - | مصرف التمويل الإسلامي |
| %0.05 | 5,107,718 | 23 | %0.00 | - | - | مصرف الضمان الإسلامي |
| %0.01 | 1,403,287 | 24 | %0.00 | - | - | مصرف السراج |
| %100.0 | 10,937,329,460 | - | %100.0 | 11,943,105,513 | - | الإجمالي |



الأهمية النسبية حسب المصرف لأستخدامات النقد الأجنبي
خلال الفترة (2025/05/31-1/1)



الأهمية النسبية حسب المصرف لأستخدامات النقد الأجنبي
خلال الفترة (2026/05/31-1/1)



المبالغ المتباعدة للمصارف من النقد الأجنبي (حسب الغرض)

| ت | المصرف | الإعتمادات المستندية | | الحوالات المتنوعة | | الأغراض الشخصية | | بطاقة التجار | |
|-----|------------------|------------------------------|------------------------------|------------------------------|------------------------------|------------------------------|------------------------------|------------------------------|------------------------------|
| | | من 1/1 حتى 05/31 من عام 2025 | من 1/1 حتى 05/31 من عام 2026 | من 1/1 حتى 05/31 من عام 2025 | من 1/1 حتى 05/31 من عام 2026 | من 1/1 حتى 05/31 من عام 2025 | من 1/1 حتى 05/31 من عام 2026 | من 1/1 حتى 05/31 من عام 2025 | من 1/1 حتى 05/31 من عام 2026 |
| -1 | الجمهورية | 696,830,078 | 1,728,602,863 | 1,118,777 | 115,000 | 471,187,600 | 197,155,757 | 0 | 850,000 |
| -2 | الأمان | 667,805,988 | 153,084,159 | 1,462,567 | 20,080,981 | 1,655,107,000 | 1,049,722,798 | 17,042,000 | 17,050,000 |
| -3 | الوحدة | 361,401,330 | 36,538,171 | 114,124,228 | 641,195,802 | 375,205,800 | 177,799,142 | 0 | 200,000 |
| -4 | التجاري الوطني | 986,539,721 | 360,270,848 | 145,171 | 71,450,580 | 707,047,200 | 336,598,600 | 2,950,000 | 100,000 |
| -5 | شمال أفريقيا | 374,971,498 | 194,893,007 | 9,878,982 | 3,370,179 | 227,240,700 | 548,860,100 | 2,080,000 | 1,995,000 |
| -6 | النوران | 472,063,084 | 536,554,366 | 1,093,150 | 17,796,625 | 250,395,750 | 172,886,753 | 6,832,076 | 5,960,500 |
| -7 | الأندلس | 243,120,036 | 600,774,090 | 4,000,000 | 2,620,759 | 90,774,500 | 64,649,100 | 0 | 0 |
| -8 | الإتحاد الوطني | 63,762,077 | 38,657,093 | 0 | 551,651,783 | 1,081,500 | 4,043,000 | 0 | 0 |
| -9 | الإسلامي الليبي | 325,688,017 | 461,616,468 | 1,035,403 | 12,877,642 | 194,593,110 | 97,187,227 | 600,000 | 6,504,000 |
| -10 | اليقين | 171,099,837 | 340,807,253 | 1,854,532 | 21,453,922 | 150,590,800 | 108,908,800 | 658,500 | 1,542,000 |
| -11 | التجارة والتنمية | 118,950,558 | 92,861,134 | 25,737,141 | 31,536,027 | 367,544,400 | 262,852,100 | 243,000 | 300,000 |
| -12 | الواحة | 30,965,406 | 265,855,567 | 0 | 5,674,473 | 71,789,200 | 27,432,293 | 0 | 0 |
| -13 | الصحارى | 201,926,582 | 119,468,905 | 11,916,293 | 25,158,081 | 205,724,700 | 125,606,253 | 0 | 200,000 |
| -14 | السراي | 519,263,823 | 222,797,014 | 4,381,384 | 11,729,626 | 50,689,400 | 32,603,340 | 1,495,000 | 1,447,500 |
| -15 | المتحد | 346,511,362 | 191,789,970 | 0 | 0 | 427,176,200 | 67,506,800 | 1,550,000 | 1,650,000 |
| -16 | الخليج الأول | 242,857,837 | 226,138,496 | 8,555,487 | 28,465,967 | 471,400 | 15,900 | 0 | 0 |
| -17 | المتوسط | 47,127,315 | 39,534,633 | 755,000 | 11,723 | 75,475,500 | 141,201,700 | 900,000 | 1,150,000 |
| -18 | التضامن | 85,477,632 | 125,627,558 | 0 | 0 | 45,189,300 | 34,969,300 | 0 | 50,000 |
| -19 | الليبي الخارجي | 265,103,067 | 82,089,486 | 54,841,422 | 40,595,411 | 0 | 0 | 0 | 0 |
| -20 | الاستثمار العربي | 62,045,414 | 60,008,642 | 1,529,564 | 2,140,847 | 0 | 1,694,000 | 0 | 0 |
| -21 | الوفاء | 7,836,815 | 53,222,614 | 0 | 0 | 7,694,300 | 2,081,000 | 0 | 0 |
| -22 | التمويل الإسلامي | - | 18,246,027 | - | 681,700 | - | 0 | - | 0 |
| -23 | الضمان الإسلامي | - | 4,143,175 | - | 650,543 | - | 314,000 | - | 0 |
| -24 | مصرف السراج | - | 97,542 | - | 1,105,745 | - | 200,000 | - | 0 |
| - | الإجمالي | 6,291,347,476 | 5,953,679,081 | 242,429,102 | 1,490,363,416 | 5,024,128,010 | 2,362,117,214 | 34,350,576 | 38,999,000 |



طلبات المصارف المقبولة لتغطية الإعتمادات المستندية والحوالات المتنوعة عدا الأغراض الشخصية خلال الفترة (1/1 - حتى 2026/05/31):

في إطار متابعة حركة الطلب على النقد الأجنبي عبر المصارف التجارية، بلغ عدد الجهات المستفيدة (شركات، مصانع، جهات عامة وأخرى متنوعة وأفراد أجنبى) التي تم قبول طلباتها لتغطية الاعتمادات المستندية والحوالات المتنوعة (باستثناء الأغراض الشخصية) خلال الفترة الممتدة من 1 يناير إلى 31 مايو 2026 نحو 1,877 جهة، بإجمالي 5,714 طلباً مقبولاً.

وقد استحوذت الاعتمادات المستندية على النصيب الأكبر من الطلبات، حيث بلغ عددها 4,764 طلباً، بما يعادل 83.4% من إجمالي الطلبات المقبولة، وذلك كما هو موضح في الجداول التالية :-

توزيع الجهات المستفيدة - حسب القطاعات

| القطاع | عدد الشركات أو المصانع أو الجهات |
|--------------|----------------------------------|
| القطاع الخاص | 1,816 |
| القطاع العام | 28 |
| جهات متنوعة | 33 |
| الإجمالي | 1,877 |

توزيع عدد الطلبات المقبولة لشراء النقد الأجنبي - حسب نوع التحويل والقطاع

| الأهمية النسبية | الإجمالي | عدد الطلبات | | | نوع التحويل |
|-----------------|----------|-------------|--------------|--------------|---------------------|
| | | جهات متنوعة | القطاع العام | القطاع الخاص | |
| 83.37% | 4,764 | 0 | 58 | 4,706 | اعتماد مستندي |
| 10.27% | 587 | 13 | 20 | 554 | حوالة طيران |
| 1.42% | 81 | 11 | 29 | 41 | حوالة تجارية |
| 3.82% | 218 | 109 | 109 | 0 | تحويلات أخرى |
| 0.67% | 38 | 0 | 10 | 28 | حوالة تأمين |
| 0.32% | 18 | 18 | 0 | 0 | حوالة مرتبات |
| 0.05% | 3 | 0 | 1 | 2 | حوالة صناعية |
| 0.09% | 5 | 0 | 0 | 5 | حوالة إستيراد الذهب |
| 100.00% | 5,714 | 151 | 227 | 5,336 | الإجمالي |



طلبات شراء السلع أو الخدمات

في إطار تحليل طلبات شراء النقد الأجنبي المقدمة عبر المصارف التجارية، أظهرت البيانات حتى نهاية شهر مايو 2026 أن طلبات الاعتمادات الخاصة بمستلزمات الإنتاج والتشغيل والمواد الخام جاءت في صدارة الطلبات المقبولة، بقيمة تجاوزت 1.5 مليار دولار أمريكي، وبأهمية نسبية بلغت 26.2% من إجمالي الطلبات. كما حلت طلبات استيراد المواد الغذائية المتنوعة في المرتبة الثانية، بقيمة تجاوزت 1.1 مليار دولار أمريكي، وبأهمية نسبية بلغت نحو 19%.

ويبين الجدول التالي أهم عشر مجموعات سلعية وخدمية من حيث قيمة طلبات شراء النقد الأجنبي المقبولة خلال الفترة المذكورة.

أهم طلبات شراء السلع أو الخدمات

خلال الفترة (1/1 - حتى 2026/05/31)

"مرتبة تنازلياً"

| ت | تصنيف السلع | القيمة بالدولار | الأهمية النسبية % |
|-----|---|-----------------|-------------------|
| -1 | مستلزمات الإنتاج والتشغيل والمواد الخام | 1,595,194,432 | 26.2% |
| -2 | مواد غذائية متنوعة | 1,131,447,303 | 18.6% |
| -3 | مواد البناء ومستلزمات التشييد | 484,117,665 | 8.0% |
| -4 | الأعلاف | 320,477,097 | 5.3% |
| -5 | الأدوية والمواد والمستلزمات الطبية | 315,050,842 | 5.2% |
| -6 | الالات والمعدات | 297,886,842 | 4.9% |
| -7 | وسائل النقل واطارات ونضائد وقطع الغيار | 259,962,300 | 4.3% |
| -8 | الأجهزة الكهربائية والمواد المنزلية والكهرومنزلية | 240,473,964 | 4.0% |
| -9 | المواد والمستلزمات الزراعية والأسمدة | 175,608,776 | 2.9% |
| -10 | حوالات شركات خطوط الطيران | 161,444,733 | 2.7% |



طلبات المصارف لتغطية الإعتمادات المستندية والحوالات

(حسب أهم بلدان منشأ السلع أو الخدمات)

يبين الجدول أدناه توزيع طلبات شراء النقد الأجنبي المقبولة عبر المصارف التجارية بحسب بلدان منشأ السلع أو الخدمات خلال الفترة من 1 يناير إلى 31 مايو 2026. وتشير البيانات إلى تصدر تركيا قائمة الدول الموردة، حيث بلغت حصة السلع والخدمات ذات المنشأ التركي 19.6% من إجمالي الطلبات المقبولة خلال الفترة المذكورة.

وجاءت الإمارات العربية المتحدة في المرتبة الثانية بنسبة 14.7%، تلتها جمهورية الصين الشعبية بنسبة 11.9%، ثم جمهورية مصر العربية بنسبة 9.1%، فيما حلت روسيا الاتحادية في المرتبة الخامسة بنسبة 4.8% من إجمالي الطلبات المقبولة.

ويعرض الجدول التالي أهم عشر دول من بين 89 دولة شكّلت منشأً للسلع أو الخدمات التي شملتها طلبات شراء النقد الأجنبي المقبولة خلال الفترة محل التحليل.

طلبات المصارف لتغطية الإعتمادات المستندية والحوالات

(حسب أهم بلدان منشأ السلع أو الخدمات)

خلال الفترة (1/1 - حتى 2026/05/31)

| ت | البلد المستفيد | القيمة بالدولار | الأهمية النسبية |
|-----|--------------------------|-----------------|-----------------|
| -1 | تركيا | 1,193,336,277 | 19.6% |
| -2 | الإمارات العربية المتحدة | 896,128,374 | 14.7% |
| -3 | الصين | 721,693,916 | 11.9% |
| -4 | مصر | 557,010,075 | 9.1% |
| -5 | روسيا الاتحادية | 242,915,516 | 4.0% |
| -6 | إيطاليا | 237,924,463 | 3.9% |
| -7 | المانيا | 226,022,170 | 3.7% |
| -8 | البرازيل | 182,046,577 | 3.0% |
| -9 | الهند | 170,652,341 | 2.8% |
| -10 | أوكرانيا | 165,558,323 | 2.7% |



طلبات شراء النقد الأجنبي حسب أهم الشركات الموردة للسلع أو الخدمات - القطاع الخاص

بلغ عدد شركات ومصانع القطاع الخاص التي تمت الموافقة على طلباتها للحصول على النقد الأجنبي عبر المصارف التجارية لتغطية الاعتمادات المستندية والحوالات الأخرى (1,816) شركة ومصنعاً خلال الفترة من 1 يناير وحتى نهاية شهر مايو 2026.

ويعرض الجدول التالي أهم 20 شركة من شركات ومصانع القطاع الخاص من حيث قيمة طلبات شراء النقد الأجنبي المقبولة خلال الفترة المذكورة، وذلك لتمويل استيراد السلع والخدمات المختلفة.

طلبات الشراء حسب أهم مائة شركة - قطاع خاص

خلال الفترة (1/1 - حتى 2026/05/31)

"مرتبة تنازلياً"

"دولار أمريكي"

| ت | الشركة أو المصنع | القيمة |
|----|---|------------|
| 1 | شركة الهزاز للخدمات والاستثمار السياحي | 68,400,000 |
| 2 | شركة مجموعة الامتياز لاستيراد وسائل النقل المختلفة وملحقاتها | 58,980,068 |
| 3 | شركة سما الحقول للمطاحن والاعلاف | 51,261,242 |
| 4 | شركة النسيم للصناعات الغذائية | 50,020,294 |
| 5 | شركة البيقين الليبية للصناعات غذائية والمطاحن ومضارب الأرز | 48,607,003 |
| 6 | شركة البريق الاول لصناعة مواد البناء والطوب الحراري والاسمنت ومشتقاته | 48,050,500 |
| 7 | شركة افريقيا لتعبئة المشروبات | 46,715,526 |
| 8 | شركة اشبيلية لصناعة الدقيق والاعلاف | 43,152,586 |
| 9 | شركة النماء الليبية للمقاولات العامة والاستثمار العقاري التابعة للشركة الليبية للتنمية والاستثمار | 41,896,938 |
| 10 | شركة اطيف الخير للمطاحن والاعلاف | 39,173,183 |
| 11 | شركة البنيان لصهر ودرفلة المعادن | 38,741,688 |
| 12 | شركة المجموعة الليبية للمطاحن والاعلاف | 37,842,639 |



| | | |
|------------|---|----|
| 36,994,167 | شركة الإستثمارية للصناعات الهندسية وتشكيل المعادن | 13 |
| 36,816,110 | شركة المنجل لاستيراد الاعلاف ومكملاتها | 14 |
| 34,132,809 | شركة المصبوبات لصناعة مواد البناء | 15 |
| 34,092,069 | شركة الرصيف الفاخر لصناعة مواد البناء | 16 |
| 34,009,605 | شركة مجمع سيدي السائح للصناعات الغذائية والمطاحن والأعلاف | 17 |
| 32,172,019 | شركة الابراج لصناعة مواد البناء والاسمنت والتعدين | 18 |
| 31,879,472 | شركة الجيد لاستيراد المواد الغذائية | 19 |
| 30,337,689 | شركة أويا الدولية للطيران ذات المسئولية المحدودة | 20 |

"إنهى التقرير"