

مركز البحوث والإحصاء

إدارة البحوث والإحصاء

أهم البيانات والمؤشرات المالية

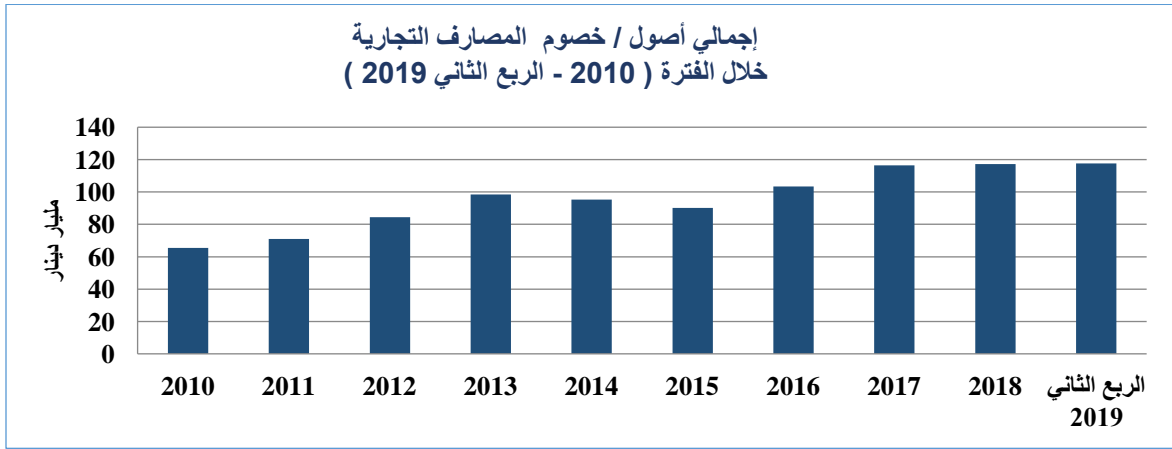
للمصارف التجارية

(الربع الثاني 2019)

ملخص لتطور أهم البيانات المالية للمصارف التجارية نهاية الربع الثاني 2019

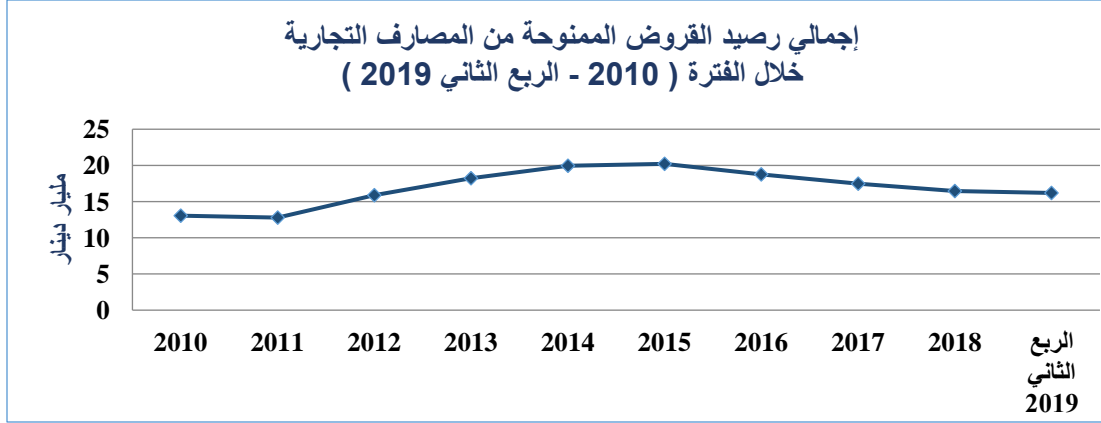
شهدت البيانات المالية للمصارف التجارية نهاية الربع الثاني 2019 بعض التغيرات مقارنة عما كانت عليه في نفس الفترة من عام 2018 وذلك على النحو التالي :

- انخفض إجمالي أصول المصارف التجارية (باستثناء الحسابات النظامية) من 124.9 مليار دينار في نهاية الربع الثاني 2018 إلى نحو 117.6 مليار دينار في نهاية الربع الثاني 2019 ، أي بمعدل قدره 5.8%، وقد شكلت الأصول السائلة ما نسبته 74.3% من إجمالي الأصول والبالغة نحو 87.4 مليار دينار .



- إنخفض إجمالي ودائع المصارف التجارية (تحت الطلب وشهادات الإيداع) لدى المصرف المركزي بما فيها الإحتياطي الإلزامي من 87.1 مليار دينار في نهاية الربع الثاني 2018 إلى نحو 77.6 مليار دينار في نهاية الربع الثاني 2019. أي بمعدل إنخفاض 11.0% .

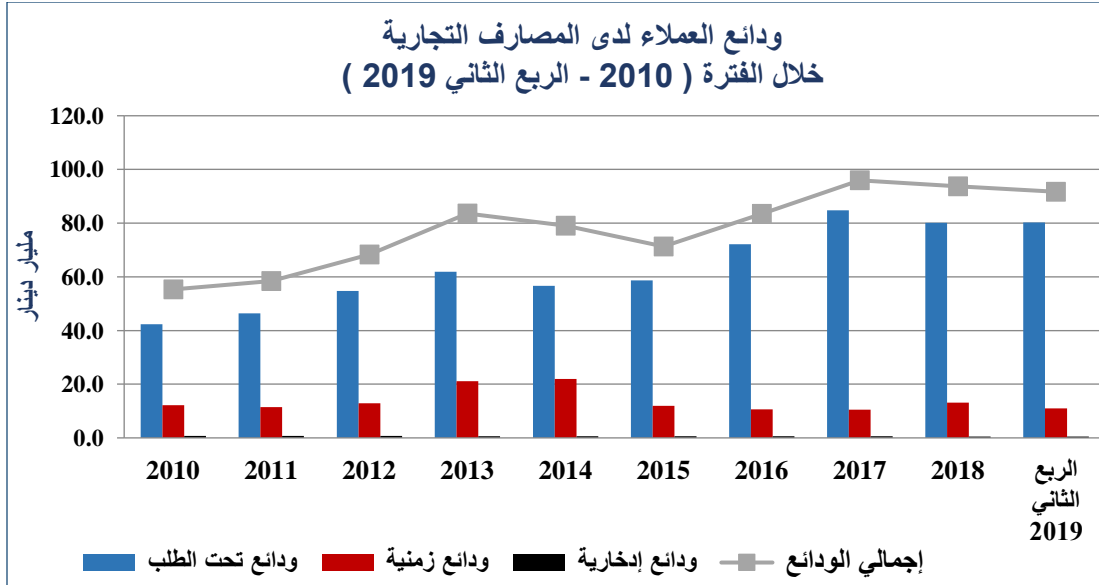
- إنخفض إجمالي الإئتمان الممنوح من المصارف التجارية من 16.7 مليار دينار في نهاية الربع الثاني 2018 إلى 16.2 مليار دينار في نهاية الربع الثاني 2019 ، أي بمعدل إنخفاض بلغ 3.2%، وقد شكلت القروض والتسهيلات الائتمانية الممنوحة إلى إجمالي الخصوم الإيداعية ما نسبته 17.7%، كما شكلت من إجمالي الأصول ما نسبته 13.8% ، وبلغ رصيد القروض الممنوحة للقطاع الخاص في نهاية الربع الثاني 2019 ما قيمته 10.5 مليار دينار، وما نسبته 64.8% من إجمالي القروض والتسهيلات الائتمانية، فيما شكل رصيد القروض الممنوحة للقطاع العام النسبة الباقية 35.2% والتي بلغت قيمتها نحو 5.8 مليار دينار.



- بلغت نسبة تغطية مخصص الديون المشكوك فيها لإجمالي الإئتمان الممنوح نسبة 21.6% في نهاية الربع الثاني 2019 مقارنة بنسبة 18.2% في نهاية الربع الثاني 2018.

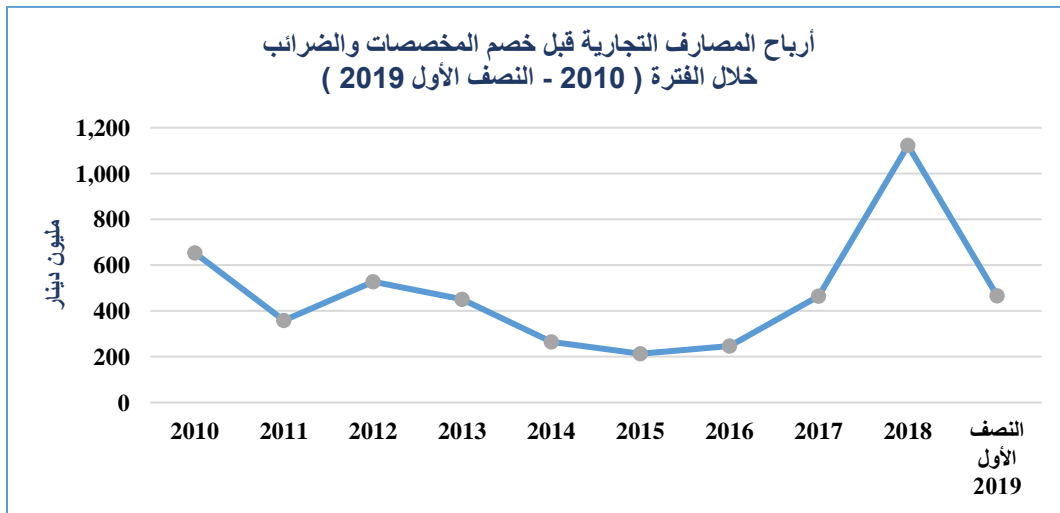
- إنخفضت ودائع العملاء لدى المصارف التجارية من 103.6 مليار دينار في نهاية الربع الثاني 2018 إلى 91.7 مليار دينار في نهاية الربع الثاني 2019 ، أي بمعدل إنخفاض 11.5%، وقد شكلت الودائع تحت الطلب ما نسبته 87.5% من إجمالي الودائع، في حين شكلت الودائع لأجل ما نسبته 12.0% من إجمالي الودائع، وشكلت ودائع الادخار ما نسبته 0.5% فقط من إجمالي الودائع.

وفيما يتعلق بتوزيع إجمالي الودائع حسب القطاعات فقد بلغت ودائع القطاع الخاص في نهاية الربع الثاني 2019 ما قيمته 51.6 مليار دينار، وما نسبته 56.3% من إجمالي الودائع، فيما شكل رصيد ودائع القطاع العام والحكومي النسبة الباقية وقدرها 43.7% أي ما قيمته 40.1 مليار دينار من إجمالي الودائع، منها نحو 29.6 مليار دينار ودائع لشركات ومؤسسات القطاع العام ونحو 10.5 مليار دينار ودائع حكومية.



- إرتفع إجمالي حقوق الملكية لدى المصارف التجارية من 5.4 مليار دينار في نهاية الربع الثاني 2018 إلى 6.0 مليار دينار في نهاية الربع الثاني 2019، وبمعدل نمو بلغ 10.2%.

- إنخفض صافي أرباح المصارف التجارية قبل خصم المخصصات والضرائب خلال النصف الأول من عام 2019 بمعدل 26.2% لتسجل نحو 465.5 مليون دينار، مقارنة عما كانت عليه خلال نفس الفترة من عام 2018 والبالغة نحو 631.0 مليون دينار.



الجدول (1)
البيانات المالية الأساسية للمصارف التجارية

(مليون دينار)

معدل التغيير %		2019/6	2018/12	2018/6	البيان / الفترة
2019/6	2019/6				
2018/12	2018/6				
-2.5	-6.3	161,126.5	165,222.6	172,033.3	إجمالي الميزانية (الأصول + الحسابات النظامية)
0.5	-5.8	117,621.3	117,062.4	124,867.0	إجمالي الأصول
-0.2	79.8	1,578.6	1,582.1	877.9	إجمالي النقدية بخزائن المصارف
0.6	-11.0	77,553.6	77,102.3	87,103.3	إجمالي الودائع لدى المصرف المركزي
60.4	48.6	1,651.7	1,030.0	1,111.3	إجمالي الودائع لدى المصارف
-66.6	-31.4	742.6	2,221.5	1,081.9	إجمالي الودائع لدى المصرف الليبي الخارجي
17.0	109.2	5,844.4	4,995.4	2,793.7	إجمالي الودائع لدى المراسلين بالخارج
-17.9	-44.7	3,836.6	4,671.0	6,940.5	إجمالي حسابات المقاصة
-1.4	-3.2	16,214.6	16,448.3	16,742.1	إجمالي القروض والسلفيات والتسهيلات
-29.8	-25.3	1,022.4	1,456.5	1,369.3	إجمالي الاستثمارات
-2.1	-11.5	91,668.6	93,657.5	103,557.7	إجمالي ودائع العملاء
21.6	63.9	612.2	503.4	373.6	إجمالي الحسابات المكشوفة لدى المراسلين
11.8	10.2	5,981.3	5,350.4	5,427.6	إجمالي حقوق الملكية
15.5	18.2	5,345.6	4,627.6	4,521.9	إجمالي المخصصات
-58.5	-26.2	465.5	1,122.2	631.0	أرباح العام
1.1	2.1	532	526	521	عدد الفروع والوكالات
0.7	1.3	19,400	19,263	19,158	عدد العاملين
-	-	8.3	8.4	4.7	الأصول السائلة / إجمالي الأصول %
-	-	13.8	14.1	13.4	إجمالي القروض / إجمالي الأصول %
-	-	5.1	4.6	4.3	حقوق الملكية / إجمالي الأصول %
-	-	221.1	222.6	239.7	إجمالي الأصول / عدد الفروع (مليون دينار)
-	-	6.1	6.1	6.5	إجمالي الأصول / عدد العاملين (مليون دينار)
-	-	17.7	17.6	16.2	إجمالي القروض / إجمالي الودائع %
-	-	0.4	1.0	0.5	إجمالي الربح / الأصول % (*)
-	-	7.8	21.0	11.6	إجمالي الربح / حقوق الملكية % (*)

(*) إجمالي الربح قبل خصم المخصصات والضرائب .

الجدول (2)
مؤشرات الودائع لدى المصارف التجارية

(مليون دينار)

معدل التغير %		2019/6	2018/12	2018/6	البيان / الفترة
2019/6	2019/6				
2018/12	2018/6				
0.9	-5.8	40,093.9	39,747.9	42,571.5	1- وداائع الحكومة والقطاع العام
5.9	-7.4	10,490.8	9,911.0	11,328.9	- وداائع الحكومة (الوزارات والهيئات الممولة من الميزانية العامة)
-0.8	-5.2	29,603.1	29,836.9	31,242.6	- وداائع القطاع العام
-4.3	-15.4	51,574.7	53,909.7	60,986.2	2- وداائع القطاع الخاص
-6.3	-22.6	31,607.0	33,717.5	40,857.1	- وداائع الأفراد
-1.1	-0.8	19,967.7	20,192.2	20,129.1	- وداائع الشركات والجهات الأخرى
-2.1	-11.5	91,668.6	93,657.5	103,557.7	إجمالي الودائع
0.2	-11.9	80,206.6	80,038.6	91,089.0	الودائع تحت الطلب
-16.3	-9.4	10,975.0	13,115.5	12,107.9	الودائع لأجل
-3.3	-18.5	487.0	503.4	597.4	ودائع الادخار
-	-	87.5	85.5	88.0	الودائع تحت الطلب / إجمالي الودائع %
-	-	12.0	14.0	11.7	الودائع لأجل / إجمالي الودائع %
-	-	0.5	0.5	0.6	ودائع الادخار / إجمالي الودائع %
-	-	77.9	80.0	82.9	إجمالي الودائع / إجمالي الخصوم %

الجدول (3)
مؤشرات الائتمان لدى المصارف التجارية

(مليون دينار)

معدل التغير %		2019/6	2018/12	2018/6	البيان / الفترة
2019/6	2019/6				
2018/12	2018/6				
12.9	16.1	5,756.4	5,100.8	4,960.2	1- الائتمان الممنوح للقطاع العام
-7.8	-11.2	10,458.2	11,347.5	11,781.9	2- الائتمان الممنوح للقطاع الخاص
-1.4	-3.2	16,214.6	16,448.3	16,742.1	إجمالي الائتمان
6.3	8.4	4,896.6	4,606.4	4,515.4	السلفيات والسحب على المكشوف
-22.1	-27.1	3,108.3	3,988.6	4,261.4	السلف الاجتماعية (*)
-6.9	-8.8	8,004.9	8,595.0	8,776.8	السلفيات والسحب على المكشوف والسلف الاجتماعية
4.5	3.1	8,209.7	7,853.3	7,965.3	القروض الممنوحة للأنشطة الاقتصادية الأخرى
-	-	19.2	24.2	25.5	السلف الاجتماعية (*) / إجمالي الائتمان %
-	-	30.2	28.0	27.0	السلفيات والسحب على المكشوف / إجمالي الائتمان %
-	-	50.6	47.7	47.6	القروض الممنوحة للأنشطة الاقتصادية الأخرى/إجمالي الائتمان %
-	-	13.8	14.1	13.4	إجمالي الائتمان / إجمالي الأصول %
-	-	17.7	17.6	16.2	إجمالي الائتمان / إجمالي الودائع %

(*) تشمل قروض المراجعة الإسلامية للأفراد ابتداءً من العام 2013 .