



تقرير الرقم القياسي لأسعار المستهلك والتضخم

لشهر يوليو 2023

Report on Consumer Price Index and Inflation

July 2023



إدارة البحوث والإحصاء

Research and Statistics Department

Consumer Price Index and Inflation July 2023

Data released by [the Bureau of Statistics and Census - Ministry of Planning](#) indicate that the consumer price index increased by 6.2 points on an **annual basis** during July 2023 to record 294.8 points, compared to 288.6 points during the same month of 2022, which means that the **inflation rate** reached **(2.1%)**. Hence, on a monthly basis, the inflation rate declined by **(0.1%)** in July, compared with that of June 2023.

الرقم القياسي لأسعار المستهلك والتضخم لشهر يوليو 2023

تشير البيانات الصادرة عن [مصلحة الإحصاء والتعداد - وزارة التخطيط](#) إلى أن الرقم القياسي العام لأسعار المستهلك قد ارتفع خلال شهر يوليو 2023 ليسجل 294.8 نقطة بزيادة قدرها 6.2 نقطة على أساس سنوي، مُقابل 288.6 نقطة خلال نفس الشهر من العام السابق 2022 ليُسجل معدل التضخم نسبة **(2.1%)**. أما على أساس شهري : فقد سجل معدل التضخم خلال شهر يوليو إنخفاضاً قدره **(0.1%)** عن الشهر السابق يونيو 2023.

Inflation rates

During (July 2022 – July 2023)

(Base year 2008)

Months	على أساس شهري %	على أساس سنوي %	الشهر
	On a monthly base (%)	On an annual base (%)	
July - 2022	0.1	4.3	يوليو - 2022
August - 2022	0.2	4.3	أغسطس - 2022
September - 2022	0.2	4.3	سبتمبر - 2022
October - 2022	0.3	4.1	أكتوبر - 2022
November - 2022	0.3	2.9	نوفمبر - 2022
December - 2022	0.1	4.1	ديسمبر - 2022
January - 2023	0.4	3.8	يناير - 2023
February - 2023	0.2	3.1	فبراير - 2023
March - 2023	0.4	2.4	مارس - 2023
April - 2023	0.2	2.3	أبريل - 2023
May - 2023	0.1	2.5	مايو - 2023
June - 2023	-0.03	2.4	يونيو - 2023
July - 2023	-0.1	2.1	يوليو - 2023

معدلات التضخم

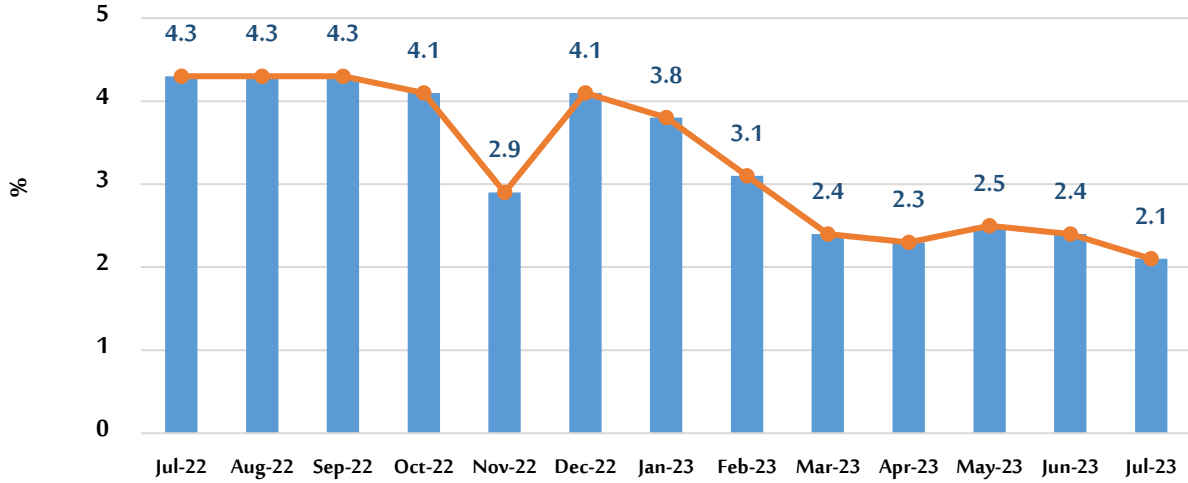
خلال الفترة (يوليو 2022 – يوليو 2023)

(سنة الأساس 2008)

معدل التضخم خلال الفترة (يوليو 2022 - يوليو 2023)

Inflation rata during (July 2022 – July 2023)

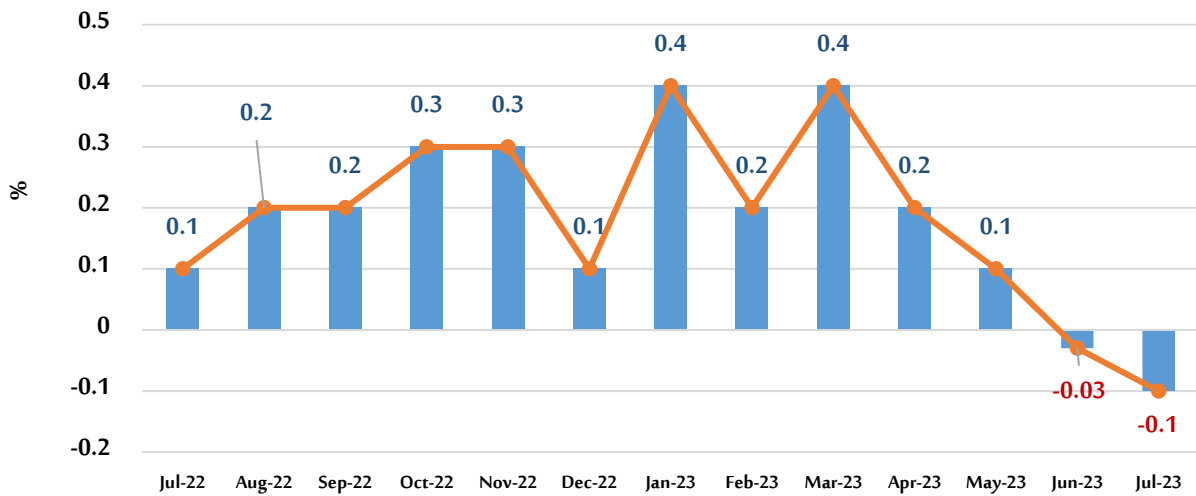
On an annual basis على أساس سنوي



معدل التضخم خلال الفترة (يوليو 2022 - يوليو 2023)

Inflation rata during (July 2022 – July 2023)

On a monthly basis على أساس شهري



Analysis of Price Trends in Commodity Groups during July 2023

First: Analysis on an annual basis:

The inflation rate during July 2023 increased by 2.1% (on an annual basis) in all commodity groups except for the communication group, the most prominent of which was as follows:

- The prices of food groups increased by **3.4%**.
- The prices of clothing and shoes increased by **2.3%**.
- The prices of the health group increased by **1.9%**.
- The prices of other goods and services group increased by **1.9%**.
- The prices of transportation group increased by **1.7%**.
- The prices of the furniture and household equipment group increased by **1.3%**.

تحليل إتجاهات الأسعار في المجموعات السلعية خلال شهر يوليو 2023

أولاً: التحليل على أساس سنوي :

إرتفع التضخم خلال شهر يوليو 2023 بمعدل 2.1% (على أساس سنوي) بسبب الإرتفاع في كل المجموعات السلعية عدا مجموعة الإتصالات، والتي كان أبرزها كما يلي :

- إرتفاع أسعار مجموعة المواد الغذائية بنسبة **3.4%**.
- إرتفاع أسعار مجموعة الملابس والأحذية بنسبة **2.3%**.
- إرتفاع أسعار مجموعة الصحة بنسبة **1.9%**.
- إرتفاع أسعار مجموعة السلع والخدمات الأخرى بنسبة **1.9%**.
- إرتفاع أسعار مجموعة النقل بنسبة **1.7%**.
- إرتفاع أسعار مجموعة الأثاث والأجهزة المنزلية بنسبة **1.3%**.

Consumer Price Index and Inflation

(On annual basis)

(Base year 2008)

الرقم القياسي لأسعار المستهلك والتضخم

(على أساس سنوي)

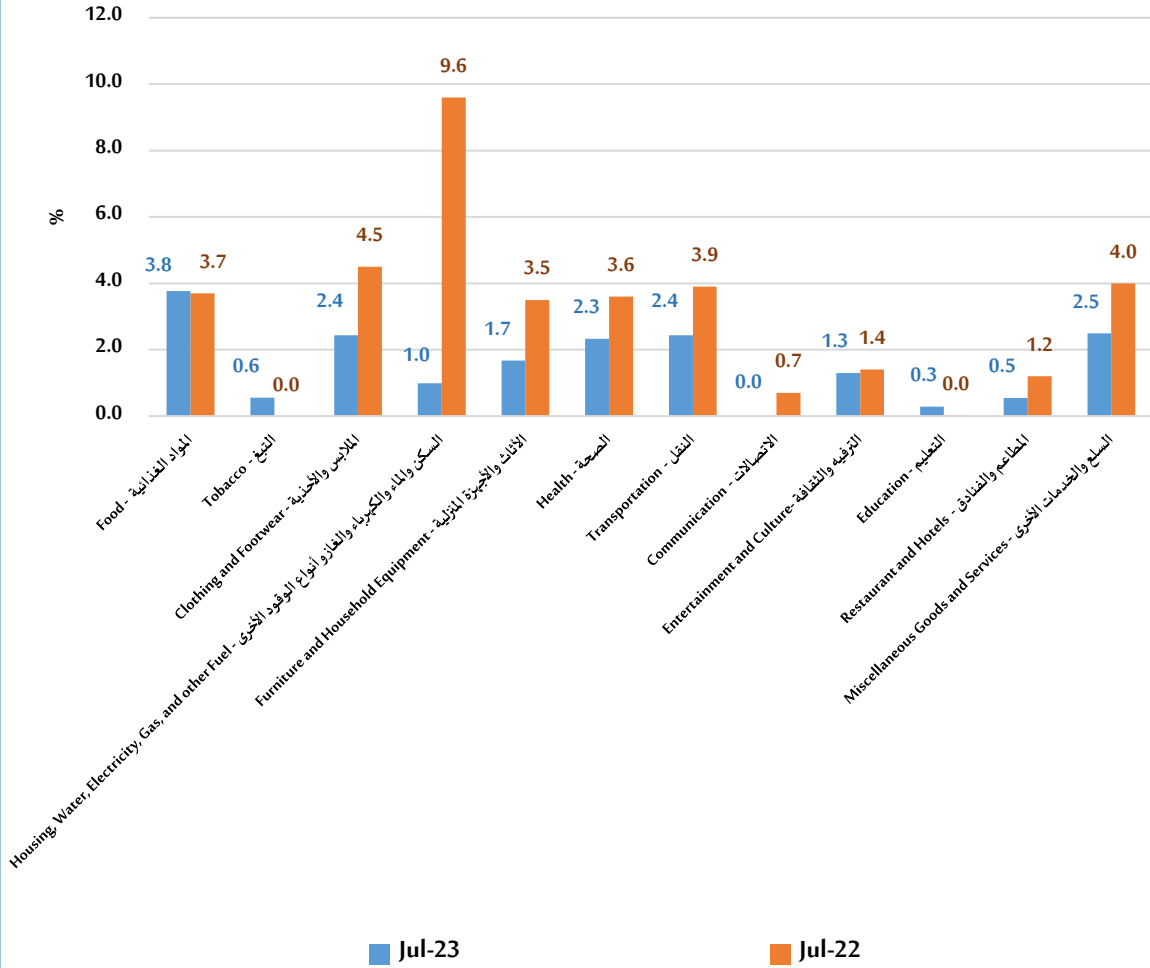
(سنة الأساس 2008)

No.	Main Groups	الوزن Weights	يوليو July 2022	يوليو July 2023	معدل التضخم Inflation rate على أساس سنوي (On an annual basis)	المجموعات الرئيسية	ت
1	Food	38.8	327.0	338.0	3.4	المواد الغذائية	1
2	Tobacco	0.7	264.1	265.5	0.5	التبغ	2
3	Clothing and Footwear	6.4	435.7	445.8	2.3	الملابس والأحذية	3
4	Housing, Water, Electricity, Gas, and other Fuel	22.7	193.6	194.4	0.4	السكن والماء والكهرباء والغاز وأنواع الوقود الأخرى	4
5	Furniture and Household Equipment	4.9	367.5	372.1	1.3	الأثاث والأجهزة المنزلية	5
6	Health	4.1	349.6	356.4	1.9	الصحة	6
7	Transportation	8.1	210.9	214.5	1.7	النقل	7
8	Communication	2.7	83.9	83.9	0.0	الاتصالات	8
9	Entertainment and Culture	2.8	207.7	209.8	1.0	الترفيه والثقافة	9
10	Education	4.0	380.1	381.2	0.3	التعليم	10
11	Restaurant and Hotels	1.7	347.0	348.9	0.5	المطاعم والفنادق	11
12	Miscellaneous Goods and Services	3.1	301.9	307.7	1.9	السلع والخدمات الأخرى	12
General Index		100.0	288.6	294.8	2.1	الرقم القياسي العام	

Source: Ministry of Planning, Statistics and Census Bureau.

المصدر: مصلحة الإحصاء والتعداد، وزارة التخطيط.

معدلات التضخم حسب المجموعات السلعية على أساس سنوي
Inflation rates in major groups on an annual basis



Second: Analysis on a monthly basis:

The inflation rate during July 2023 decreased by 0.1% (on a monthly basis) compared with that of June 2023, this was due to the decline in the food groups prices by 0.3%.

ثانياً: التحليل على أساس شهري:

إنخفض معدل التضخم خلال شهر يوليو 2023 بمعدل 0.1% (على أساس شهري) مقارنة بالشهر السابق يونيو 2023 بسبب الإنخفاض في أسعار مجموعة المواد الغذائية بنسبة 0.3%.

Consumer Price Index and Inflation

(On a monthly basis)

(Base year 2008)

الرقم القياسي لأسعار المستهلك والتضخم

(على أساس شهري)

(سنة الأساس 2008)

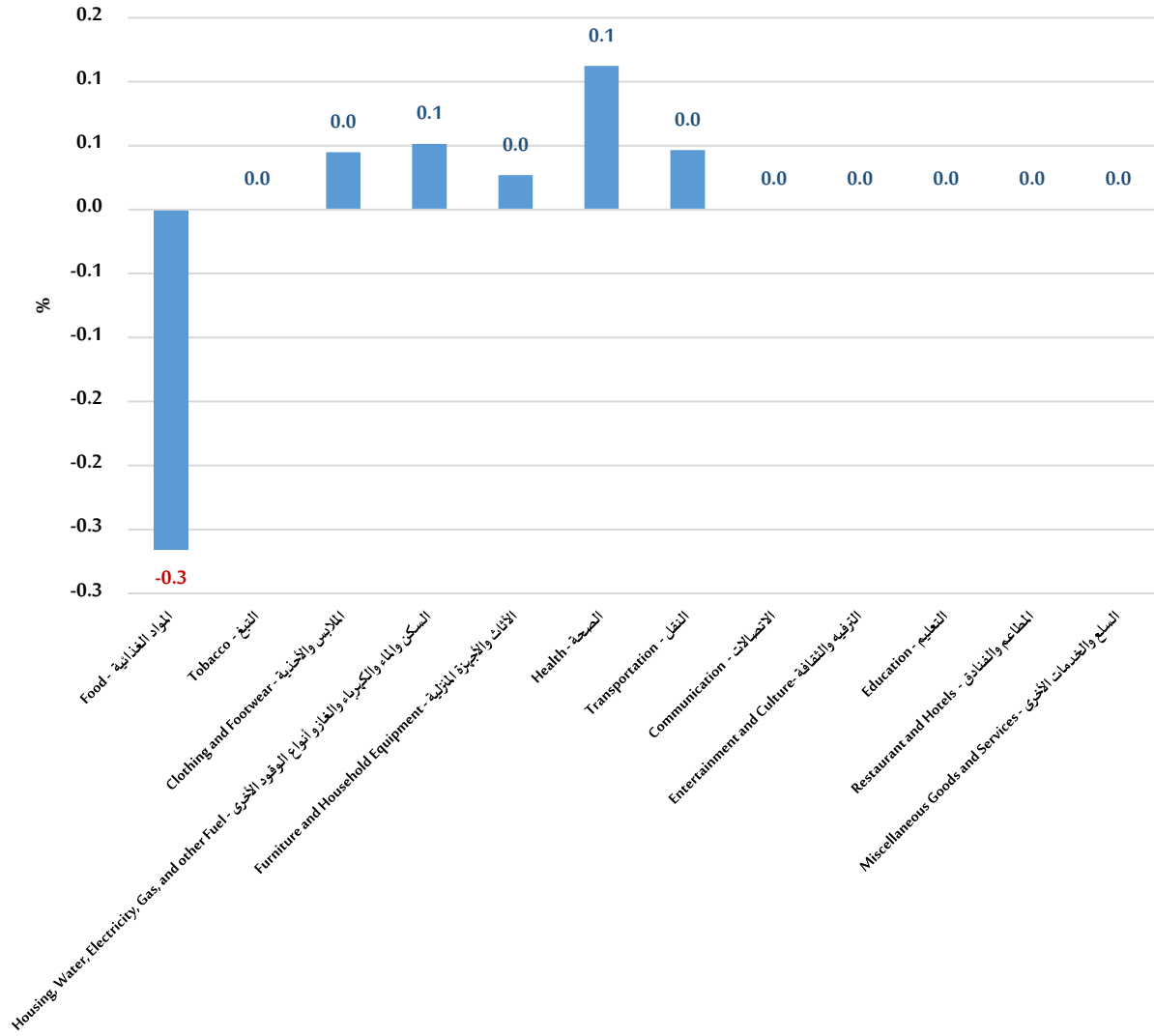
No.	Main Groups	الوزن Weights	يوليو July 2023	يونيو June 2023	معدل التضخم Inflation rate على أساس شهري (On a monthly basis)	المجموعات الرئيسية	ت
1	Food	38.8	338.0	338.9	-0.3	المواد الغذائية	1
2	Tobacco	0.7	265.5	265.5	0.0	التبغ	2
3	Clothing and Footwear	6.4	445.8	445.6	0.0	الملابس والأحذية	3
4	Housing, Water, Electricity, Gas, and other Fuel	22.7	194.4	194.3	0.1	السكن والماء والكهرباء والغاز وأنواع الوقود الأخرى	4
5	Furniture and Household Equipment	4.9	372.1	372.0	0.0	الأثاث والأجهزة المنزلية	5
6	Health	4.1	356.4	356.0	0.1	الصحة	6
7	Transportation	8.1	214.5	214.4	0.0	النقل	7
8	Communication	2.7	83.9	83.9	0.0	الاتصالات	8
9	Entertainment and Culture	2.8	209.8	209.8	0.0	الترفيه والثقافة	9
10	Education	4.0	381.2	381.2	0.0	التعليم	10
11	Restaurant and Hotels	1.7	348.9	348.9	0.0	المطاعم والفنادق	11
12	Miscellaneous Goods and Services	3.1	307.7	307.7	0.0	السلع والخدمات الأخرى	12
General Index		100.0	294.8	295.1	-0.1	الرقم القياسي العام	

Source: Ministry of Planning, Statistics and Census Bureau.

المصدر: مصلحة الإحصاء والتعداد، وزارة التخطيط.

معدلات التضخم حسب المجموعات السلعية
(لشهر يوليو 2023 مقارنة بالشهر السابق يونيو 2023)

Inflation rates by commodity groups
(July 2023 compared to June 2023)



“End of report”